

Wahlbuch
Kommunalwahlen
RVR-Wahl
13.09.2020
Stadt Hamm
Herausgegeben am 07.12.2020

Inhaltsverzeichnis

| | |
|------------------------------------|----|
| Wahl des/der Oberbürgermeisters/in | 1 |
| Stadt Hamm | 1 |
| Stadtbezirke | 5 |
| Mitte | 5 |
| Uentrop | 6 |
| Rhynern | 7 |
| Pelkum | 8 |
| Herringen | 9 |
| Bockum-Hövel | 10 |
| Heessen | 11 |
| Übersicht Stadtbezirke | 12 |
| Wahlbezirke | 13 |
| KWB 1 | 13 |
| KWB 2 | 14 |
| KWB 3 | 15 |
| KWB 4 | 16 |
| KWB 5 | 17 |
| KWB 6 | 18 |
| KWB 7 | 19 |
| KWB 8 | 20 |
| KWB 9 | 21 |
| KWB 10 | 22 |
| KWB 11 | 23 |
| KWB 12 | 24 |
| KWB 13 | 25 |
| KWB 14 | 26 |
| KWB 15 | 27 |
| KWB 16 | 28 |
| KWB 17 | 29 |
| KWB 18 | 30 |
| KWB 19 | 31 |
| KWB 20 | 32 |
| KWB 21 | 33 |
| KWB 22 | 34 |
| KWB 23 | 35 |
| KWB 24 | 36 |
| KWB 25 | 37 |
| KWB 26 | 38 |
| KWB 27 | 39 |
| KWB 28 | 40 |
| KWB 29 | 41 |

| | |
|--|----|
| Übersicht Wahlbezirke | 42 |
| Stimmbezirke | 45 |
| 101 Pfarrheim Josefshaus | 45 |
| 103 F-List-Berufskol. Neub. R.106 | 46 |
| 106 Kleingartenverein Sonnenblick | 47 |
| 107 Christuskirche Jugendbereich | 48 |
| 108 Ev. KiTa Mose | 49 |
| 111 Sparkasse Hamm/Zweigst.01 | 50 |
| 112 E-Lüders-Berufskolleg Pausenhalle | 51 |
| 113 Technisches Rathaus Ladenzeile 5 | 52 |
| 114 Outlaw gGmbH Kita Feidikstraße | 53 |
| 115 Fahrschule Easy Drive | 54 |
| 131 SportCasino | 55 |
| 133 VKM Hamm e.V. Freizeitraum | 56 |
| 134 KUBUS Jugendkulturzentrum | 57 |
| 135 Musikschule | 58 |
| 136 Bodelschwingsch. Vorraum | 59 |
| 141 Sparkasse Hamm/Zweigst.03 | 60 |
| 142 Bodelschwingsch. Ganztagsb. | 61 |
| 143 Schützensv. Hamm-Süden | 62 |
| 144 Autohaus Kiffe V&N | 63 |
| 145 Gemeindehaus Erlöserzentrum | 64 |
| 146 Gut Lödding Reitsportanlage | 65 |
| 151 Feidikforum | 66 |
| 152 Matthias- Claudius- Schule Aula | 67 |
| 153 DRK KITA Zauberburg | 68 |
| 154 Matthias-Claudius-Schule Klassenraum 4b | 69 |
| 155 KiTa kidron | 70 |
| 201 Volksbank Hamm/Zweigst.08 | 71 |
| 202 Kettelerschule Aula | 72 |
| 205 Realschule Mark Raum E 11 | 73 |
| 206 Realschule Mark Mehrzweckraum | 74 |
| 211 Beratungsstelle für Eltern, Jugendliche und Kinder | 75 |
| 213 Fahrschule Ziethmann | 76 |
| 214 Kettelerschule, Klassenraum | 77 |
| 215 Zukunftsfabrik KJC | 78 |
| 221 Fr.-v.-Stein-Gymn. Cafeteria | 79 |
| 222 Kleingärtnerg. Im Plackengrund | 80 |
| 224 Fr.-v.-Stein-Gymn. Musikr.2 | 81 |
| 225 Maximilianschule Aula | 82 |
| 228 Ev. Trinitatis - Kirchengemeinde | 83 |
| 231 Sparkasse Hamm/Zweigst.21 | 84 |

| | |
|--------------------------------------|-----|
| 232 Ev. Trinitatis-Kirchengemeinde | 85 |
| 233 Grundschule Uentrop Aula | 86 |
| 235 Feuerwehrhaus Norddinker | 87 |
| 236 Erlenbachschule Mensa | 88 |
| 241 TuS 1859 Hamm | 89 |
| 242 Fahrschule Ziehtmann | 90 |
| 243 Kindergarten Regenbogen | 91 |
| 244 Pfarrheim St. Michael | 92 |
| 301 Rassegeflügelzuchtverein Berge | 93 |
| 302 Sportheim Friesenkampfbahn | 94 |
| 303 HSC-Bogensportzentrum | 95 |
| 304 K.-Adenauer-RS kleines Foyer | 96 |
| 305 K.-Adenauer-RS Foyer | 97 |
| 311 Berufsförderungswerk Hamm | 98 |
| 312 D.-Bonhoeffer-Schule, Neubau | 99 |
| 313 Hoffmanns Fahrschulen | 100 |
| 314 D.-Bonhoeffer-Schule, Altbau | 101 |
| 315 Sparkasse Hamm/Zweigst.07 | 102 |
| 316 Feuerwehrhaus Osttünnen | 103 |
| 317 Feuerwehrhaus Süddinker | 104 |
| 321 Carl-Orff-Schule, EG. 01 | 105 |
| 322 Sparkasse Hamm/Zweigst.20 | 106 |
| 323 Hansekolleg, Mensa | 107 |
| 327 Schützenverein - Altes Pastorat | 108 |
| 328 Schützenverein Allen | 109 |
| 329 Gaststätte Auf'm Berg | 110 |
| 401 St. Liborius Kirche Liboriusheim | 111 |
| 402 St. Liborius Kindergarten | 112 |
| 403 E-Lüders-BK II Mensa | 113 |
| 404 Geistschule Pausenhalle | 114 |
| 405 Abbe-Stock-Haus | 115 |
| 412 IGBCE - Casino | 116 |
| 413 Ev. KiTa Zachäus | 117 |
| 414 Selmigerheideschule Musikraum | 118 |
| 415 Gemeindehaus Friedenskirche | 119 |
| 421 Alfred- Delp- Schule, Spielraum | 120 |
| 422 Alfred-Delp-Schule Mensa EG | 121 |
| 423 Amtshaus Pelkum Zi 1.21 | 122 |
| 424 Schillerschule Pausenhalle | 123 |
| 425 Gaststätte Keitmann | 124 |
| 426 DRK KiTa Leuchtturm | 125 |
| 501 Anne-Frank-Schule Aula | 126 |

| | |
|--------------------------------------|-----|
| 503 Anne-Frank-Schule, Schülercafe | 127 |
| 504 Hermann-Gmeiner-Schule, Aula | 128 |
| 505 KiTa Abenteuerland | 129 |
| 511 Alter Bauhof Seminarraum 1 | 130 |
| 512 Alter Bauhof Vereinsraum | 131 |
| 513 Vereinsheim Spielmannszug | 132 |
| 514 AWO-Kindergarten | 133 |
| 515 Alter Bauhof Raum 5 | 134 |
| 523 Sparkasse Hamm/Zweigst.37 | 135 |
| 524 Arnold-Freymuth Gesamtschule | 136 |
| 526 Friedrich-List-Berufskolleg Aula | 137 |
| 527 Kindergarten Hl. Kreuz | 138 |
| 528 Vereinsheim Sandbochum | 139 |
| 601 SPADAKA Bockum-H. Fil. 3 | 140 |
| 602 Pfarrheim St. Stephanus R. 4 | 141 |
| 603 Pfarrheim St. Stephanus R. 5 | 142 |
| 607 Kindertagesstätte St. Ida | 143 |
| 611 Ev. Jugendhaus | 144 |
| 612 Albrecht Bedachungen GmbH | 145 |
| 613 Bürgerschützenverein Hövel | 146 |
| 614 Overbergschule, OGS | 147 |
| 621 Ev. Auferstehungskirche Hamm | 148 |
| 622 Gebr.-Grimm-Schule Aula | 149 |
| 623 SPADAKA Bockum-Hövel | 150 |
| 624 Haus der Begegnung | 151 |
| 625 Pfarrheim Christus-König | 152 |
| 631 A.-Schweitzer-Schule II | 153 |
| 632 Freiligrathschule, Raum 1 | 154 |
| 633 Talschule OGS | 155 |
| 634 Jugend- und Stadtteilzentrum | 156 |
| 642 SPADAKA Bockum-H. Fil. 4 | 157 |
| 644 Realschule Bockum-H., Empfang | 158 |
| 646 Realschule Bockum-H., R503 | 159 |
| 647 Galilei-Gymnasium Foyer | 160 |
| 651 Stadtteilbüro Hamm Norden | 161 |
| 652 Johannesschule Aula | 162 |
| 654 Kindertagesstätte Bänklerweg | 163 |
| 655 Fahrschule Hohoff | 164 |
| 701 Karlschule, Klassenraum MU 01 | 165 |
| 702 Ludgerischule | 166 |
| 704 Karlschule, Klassenraum MU 02 | 167 |
| 711 Josefschule, Mensa | 168 |

| | |
|-------------------------------------|-----|
| 712 Josefschule Musikraum | 169 |
| 713 Martin-Luther-Schule A 113 | 170 |
| 714 Jugendzentrum Heessen | 171 |
| 717 Restaurant Lippe | 172 |
| 721 Kapfenbuschschule Raum 5 | 173 |
| 723 Johanniter-Kindertagesstätte | 174 |
| 724 AWO Kindergarten Nelkenstraße | 175 |
| 725 Autohaus Kemper und Auto Studio | 176 |
| 732 Sachsenhalle Eingang Bücherei | 177 |
| 733 Volksbank Hamm/Zweigst.12 | 178 |
| 734 Sparkasse Hamm/Zweigst.11 | 179 |
| 735 Stephanusschule, Pausenhalle | 180 |
| 736 Pfarrheim St. Stephanus | 181 |
| Briefwahlbezirk 001 | 182 |
| Briefwahlbezirk 002 | 183 |
| Briefwahlbezirk 003a | 184 |
| Briefwahlbezirk 003b | 185 |
| Briefwahlbezirk 004 | 186 |
| Briefwahlbezirk 005 | 187 |
| Briefwahlbezirk 006 | 188 |
| Briefwahlbezirk 007a | 189 |
| Briefwahlbezirk 007b | 190 |
| Briefwahlbezirk 008a | 191 |
| Briefwahlbezirk 008b | 192 |
| Briefwahlbezirk 009a | 193 |
| Briefwahlbezirk 009b | 194 |
| Briefwahlbezirk 010a | 195 |
| Briefwahlbezirk 010b | 196 |
| Briefwahlbezirk 011a | 197 |
| Briefwahlbezirk 011b | 198 |
| Briefwahlbezirk 012a | 199 |
| Briefwahlbezirk 012b | 200 |
| Briefwahlbezirk 013a | 201 |
| Briefwahlbezirk 013b | 202 |
| Briefwahlbezirk 014 | 203 |
| Briefwahlbezirk 015 | 204 |
| Briefwahlbezirk 016 | 205 |
| Briefwahlbezirk 017 | 206 |
| Briefwahlbezirk 018 | 207 |
| Briefwahlbezirk 019 | 208 |
| Briefwahlbezirk 020 | 209 |
| Briefwahlbezirk 021 | 210 |

| | |
|---|-----|
| Briefwahlbezirk 022 | 211 |
| Briefwahlbezirk 023 | 212 |
| Briefwahlbezirk 024 | 213 |
| Briefwahlbezirk 025 | 214 |
| Briefwahlbezirk 026 | 215 |
| Briefwahlbezirk 027 | 216 |
| Briefwahlbezirk 028 | 217 |
| Briefwahlbezirk 029 | 218 |
| Übersicht Stimmbezirke | 219 |
| Stichwahl des/der Oberbürgermeisters/in | 245 |
| Stadt Hamm | 245 |
| Stadtbezirke | 247 |
| Mitte | 247 |
| Uentrop | 248 |
| Rhynern | 249 |
| Pelkum | 250 |
| Herringen | 251 |
| Bockum-Hövel | 252 |
| Heessen | 253 |
| Übersicht Stadtbezirke | 254 |
| Wahlbezirke | 255 |
| KWB 1 | 255 |
| KWB 2 | 256 |
| KWB 3 | 257 |
| KWB 4 | 258 |
| KWB 5 | 259 |
| KWB 6 | 260 |
| KWB 7 | 261 |
| KWB 8 | 262 |
| KWB 9 | 263 |
| KWB 10 | 264 |
| KWB 11 | 265 |
| KWB 12 | 266 |
| KWB 13 | 267 |
| KWB 14 | 268 |
| KWB 15 | 269 |
| KWB 16 | 270 |
| KWB 17 | 271 |
| KWB 18 | 272 |
| KWB 19 | 273 |
| KWB 20 | 274 |
| KWB 21 | 275 |

| | |
|--|-----|
| KWB 22 | 276 |
| KWB 23 | 277 |
| KWB 24 | 278 |
| KWB 25 | 279 |
| KWB 26 | 280 |
| KWB 27 | 281 |
| KWB 28 | 282 |
| KWB 29 | 283 |
| Übersicht Wahlbezirke | 284 |
| Stimmbezirke | 287 |
| 101 Pfarrheim Josefshaus | 287 |
| 103 F-List-Berufskol. Neub. R.106 | 288 |
| 106 Kleingartenverein Sonnenblick | 289 |
| 107 Christuskirche Jugendbereich | 290 |
| 108 Ev. KiTa Mose | 291 |
| 111 Sparkasse Hamm/Zweigst.01 | 292 |
| 112 E-Lüders-Berufskolleg Pausenhalle | 293 |
| 113 Technisches Rathaus Ladenzeile 5 | 294 |
| 114 Outlaw gGmbH Kita Feidikstraße | 295 |
| 115 Fahrschule Easy Drive | 296 |
| 131 SportCasino | 297 |
| 133 VKM Hamm e.V. Freizeitraum | 298 |
| 134 KUBUS Jugendkulturzentrum | 299 |
| 135 Musikschule | 300 |
| 136 Bodelschwingsch. Vorraum | 301 |
| 141 Sparkasse Hamm/Zweigst.03 | 302 |
| 142 Bodelschwingsch. Ganztagsb. | 303 |
| 143 Schützenv. Hamm-Süden | 304 |
| 144 Autohaus Kiffe V&N | 305 |
| 145 Gemeindehaus Erlöserzentrum | 306 |
| 146 Gut Lödding Reitsportanlage | 307 |
| 151 Feidikforum | 308 |
| 152 Matthias- Claudius- Schule Aula | 309 |
| 153 DRK KITA Zauberburg | 310 |
| 154 Matthias-Claudius-Schule Klassenraum 4b | 311 |
| 155 KiTa kidron | 312 |
| 201 Volksbank Hamm/Zweigst.08 | 313 |
| 202 Kettelerschule Aula | 314 |
| 205 Realschule Mark Raum E 11 | 315 |
| 206 Realschule Mark Mehrzweckraum | 316 |
| 211 Beratungsstelle für Eltern, Jugendliche und Kinder | 317 |
| 213 Fahrschule Ziethmann | 318 |

| | |
|--------------------------------------|-----|
| 214 Kettelerschule, Klassenraum | 319 |
| 215 Zukunftsfabrik KJC | 320 |
| 221 Fr.-v.-Stein-Gymn. Cafeteria | 321 |
| 222 Kleingärtnerg. Im Plackengrund | 322 |
| 224 Fr.-v.-Stein-Gymn. Muskr.2 | 323 |
| 225 Maximilianschule Aula | 324 |
| 228 Ev. Trinitatis - Kirchengemeinde | 325 |
| 231 Sparkasse Hamm/Zweigst.21 | 326 |
| 232 Ev. Trinitatis-Kirchengemeinde | 327 |
| 233 Grundschule Uentrop Aula | 328 |
| 235 Feuerwehrhaus Norddinker | 329 |
| 236 Erlenbachschule Mensa | 330 |
| 241 TuS 1859 Hamm | 331 |
| 242 Fahrschule Ziehtmann | 332 |
| 243 Kindergarten Regenbogen | 333 |
| 244 Pfarrheim St. Michael | 334 |
| 301 Rassegeflügelzuchtverein Berge | 335 |
| 302 Sportheim Friesenkampfbahn | 336 |
| 303 HSC-Bogensportzentrum | 337 |
| 304 K.-Adenauer-RS kleines Foyer | 338 |
| 305 K.-Adenauer-RS Foyer | 339 |
| 311 Berufsförderungswerk Hamm | 340 |
| 312 D.-Bonhoeffer-Schule, Neubau | 341 |
| 313 Hoffmanns Fahrschulen | 342 |
| 314 D.-Bonhoeffer-Schule, Altbau | 343 |
| 315 Sparkasse Hamm/Zweigst.07 | 344 |
| 316 Feuerwehrhaus Osttünen | 345 |
| 317 Feuerwehrhaus Süddinker | 346 |
| 321 Carl-Orff-Schule, EG. 01 | 347 |
| 322 Sparkasse Hamm/Zweigst.20 | 348 |
| 323 Hansekolleg, Mensa | 349 |
| 327 Schützenverein - Altes Pastorat | 350 |
| 328 Schützenverein Allen | 351 |
| 329 Gaststätte Auf'm Berg | 352 |
| 401 St. Liborius Kirche Liboriusheim | 353 |
| 402 St. Liborius Kindergarten | 354 |
| 403 E-Lüders-BK II Mensa | 355 |
| 404 Geistschule Pausenhalle | 356 |
| 405 Abbe-Stock-Haus | 357 |
| 412 IGBCE - Casino | 358 |
| 413 Ev. KiTa Zachäus | 359 |
| 414 Selmigerheideschule Musikraum | 360 |

| | |
|---------------------------------------|-----|
| 415 Gemeindehaus Friedenskirche | 361 |
| 421 Alfred- Delp- Schule, Spielerraum | 362 |
| 422 Alfred-Delp-Schule Mensa EG | 363 |
| 423 Amtshaus Pelkum Zi 1.21 | 364 |
| 424 Schillerschule Pausenhalle | 365 |
| 425 Gaststätte Keitmann | 366 |
| 426 DRK KiTa Leuchtturm | 367 |
| 501 Anne-Frank-Schule Aula | 368 |
| 503 Anne-Frank-Schule, Schülercafe | 369 |
| 504 Hermann-Gmeiner-Schule, Aula | 370 |
| 505 KiTa Abenteuerland | 371 |
| 511 Alter Bauhof Seminarraum 1 | 372 |
| 512 Alter Bauhof Vereinsraum | 373 |
| 513 Vereinsheim Spielmannszug | 374 |
| 514 AWO-Kindergarten | 375 |
| 515 Alter Bauhof Raum 5 | 376 |
| 523 Sparkasse Hamm/Zweigst.37 | 377 |
| 524 Arnold-Freymuth Gesamtschule | 378 |
| 526 Friedrich-List-Berufskolleg Aula | 379 |
| 527 Kindergarten Hl. Kreuz | 380 |
| 528 Vereinsheim Sandbochum | 381 |
| 601 SPADAKA Bockum-H. Fil. 3 | 382 |
| 602 Pfarrheim St. Stephanus R. 4 | 383 |
| 603 Pfarrheim St. Stephanus R. 5 | 384 |
| 607 Kindertagesstätte St. Ida | 385 |
| 611 Ev. Jugendhaus | 386 |
| 612 Albrecht Bedachungen GmbH | 387 |
| 613 Bürgerschützenverein Hövel | 388 |
| 614 Overbergschule, OGS | 389 |
| 621 Ev. Auferstehungskirche Hamm | 390 |
| 622 Gebr.-Grimm-Schule Aula | 391 |
| 623 SPADAKA Bockum-Hövel | 392 |
| 624 Haus der Begegnung | 393 |
| 625 Pfarrheim Christus-König | 394 |
| 631 A.-Schweitzer-Schule II | 395 |
| 632 Freiligrathschule, Raum 1 | 396 |
| 633 Talschule OGS | 397 |
| 634 Jugend- und Stadtteilzentrum | 398 |
| 642 SPADAKA Bockum-H. Fil. 4 | 399 |
| 644 Realschule Bockum-H., Empfang | 400 |
| 646 Realschule Bockum-H., R503 | 401 |
| 647 Galilei-Gymnasium Foyer | 402 |

| | |
|-------------------------------------|-----|
| 651 Stadtteilbüro Hamm Norden | 403 |
| 652 Johanneschule Aula | 404 |
| 654 Kindertagesstätte Bänklerweg | 405 |
| 655 Fahrschule Hohoff | 406 |
| 701 Karlschule, Klassenraum MU 01 | 407 |
| 702 Ludgerischule | 408 |
| 704 Karlschule, Klassenraum MU 02 | 409 |
| 711 Josefschule, Mensa | 410 |
| 712 Josefschule Musikraum | 411 |
| 713 Martin-Luther-Schule A 113 | 412 |
| 714 Jugendzentrum Heessen | 413 |
| 717 Restaurant Lippe | 414 |
| 721 Kappenbuschschule Raum 5 | 415 |
| 723 Johanniter-Kindertagesstätte | 416 |
| 724 AWO Kindergarten Nelkenstraße | 417 |
| 725 Autohaus Kemper und Auto Studio | 418 |
| 732 Sachsenhalle Eingang Bücherei | 419 |
| 733 Volksbank Hamm/Zweigst.12 | 420 |
| 734 Sparkasse Hamm/Zweigst.11 | 421 |
| 735 Stephanusschule, Pausenhalle | 422 |
| 736 Pfarrheim St. Stephanus | 423 |
| Briefwahlbezirk 001 | 424 |
| Briefwahlbezirk 002 | 425 |
| Briefwahlbezirk 003a | 426 |
| Briefwahlbezirk 003b | 427 |
| Briefwahlbezirk 004 | 428 |
| Briefwahlbezirk 005 | 429 |
| Briefwahlbezirk 006 | 430 |
| Briefwahlbezirk 007a | 431 |
| Briefwahlbezirk 007b | 432 |
| Briefwahlbezirk 008a | 433 |
| Briefwahlbezirk 008b | 434 |
| Briefwahlbezirk 009a | 435 |
| Briefwahlbezirk 009b | 436 |
| Briefwahlbezirk 010a | 437 |
| Briefwahlbezirk 010b | 438 |
| Briefwahlbezirk 011a | 439 |
| Briefwahlbezirk 011b | 440 |
| Briefwahlbezirk 012a | 441 |
| Briefwahlbezirk 012b | 442 |
| Briefwahlbezirk 013a | 443 |
| Briefwahlbezirk 013b | 444 |

| | |
|------------------------|-----|
| Briefwahlbezirk 014 | 445 |
| Briefwahlbezirk 015 | 446 |
| Briefwahlbezirk 016 | 447 |
| Briefwahlbezirk 017 | 448 |
| Briefwahlbezirk 018 | 449 |
| Briefwahlbezirk 019 | 450 |
| Briefwahlbezirk 020 | 451 |
| Briefwahlbezirk 021 | 452 |
| Briefwahlbezirk 022 | 453 |
| Briefwahlbezirk 023 | 454 |
| Briefwahlbezirk 024 | 455 |
| Briefwahlbezirk 025 | 456 |
| Briefwahlbezirk 026 | 457 |
| Briefwahlbezirk 027 | 458 |
| Briefwahlbezirk 028 | 459 |
| Briefwahlbezirk 029 | 460 |
| Übersicht Stimmbezirke | 461 |
| Ratswahl | 473 |
| Stadt Hamm | 473 |
| Stadtbezirke | 477 |
| Mitte | 477 |
| Uentrop | 478 |
| Rhynern | 479 |
| Pelkum | 480 |
| Herringen | 481 |
| Bockum-Hövel | 482 |
| Heessen | 483 |
| Übersicht Stadtbezirke | 484 |
| Wahlbezirke | 485 |
| KWB 1 | 485 |
| KWB 2 | 486 |
| KWB 3 | 487 |
| KWB 4 | 488 |
| KWB 5 | 489 |
| KWB 6 | 490 |
| KWB 7 | 491 |
| KWB 8 | 492 |
| KWB 9 | 493 |
| KWB 10 | 494 |
| KWB 11 | 495 |
| KWB 12 | 496 |
| KWB 13 | 497 |

| | |
|---------------------------------------|-----|
| KWB 14 | 498 |
| KWB 15 | 499 |
| KWB 16 | 500 |
| KWB 17 | 501 |
| KWB 18 | 502 |
| KWB 19 | 503 |
| KWB 20 | 504 |
| KWB 21 | 505 |
| KWB 22 | 506 |
| KWB 23 | 507 |
| KWB 24 | 508 |
| KWB 25 | 509 |
| KWB 26 | 510 |
| KWB 27 | 511 |
| KWB 28 | 512 |
| KWB 29 | 513 |
| Übersicht Wahlbezirke | 514 |
| Stimmbezirke | 517 |
| 101 Pfarrheim Josefshaus | 517 |
| 103 F-List-Berufskol. Neub. R.106 | 518 |
| 106 Kleingartenverein Sonnenblick | 519 |
| 107 Christuskirche Jugendbereich | 520 |
| 108 Ev. KiTa Mose | 521 |
| 111 Sparkasse Hamm/Zweigst.01 | 522 |
| 112 E-Lüders-Berufskolleg Pausenhalle | 523 |
| 113 Technisches Rathaus Ladenzeile 5 | 524 |
| 114 Outlaw gGmbH Kita Feidikstraße | 525 |
| 115 Fahrschule Easy Drive | 526 |
| 131 SportCasino | 527 |
| 133 VKM Hamm e.V. Freizeitraum | 528 |
| 134 KUBUS Jugendkulturzentrum | 529 |
| 135 Musikschule | 530 |
| 136 Bodelschwingsch. Vorraum | 531 |
| 141 Sparkasse Hamm/Zweigst.03 | 532 |
| 142 Bodelschwingsch. Ganztagsb. | 533 |
| 143 Schützenv. Hamm-Süden | 534 |
| 144 Autohaus Kiffe V&N | 535 |
| 145 Gemeindehaus Erlöserzentrum | 536 |
| 146 Gut Lödding Reitsportanlage | 537 |
| 151 Feidikforum | 538 |
| 152 Matthias- Claudius- Schule Aula | 539 |
| 153 DRK KITA Zauberburg | 540 |

| | |
|--|-----|
| 154 Matthias-Claudius-Schule Klassenraum 4b | 541 |
| 155 KiTa kidron | 542 |
| 201 Volksbank Hamm/Zweigst.08 | 543 |
| 202 Kettelerschule Aula | 544 |
| 205 Realschule Mark Raum E 11 | 545 |
| 206 Realschule Mark Mehrzweckraum | 546 |
| 211 Beratungsstelle für Eltern, Jugendliche und Kinder | 547 |
| 213 Fahrschule Ziethmann | 548 |
| 214 Kettelerschule, Klassenraum | 549 |
| 215 Zukunftsfabrik KJC | 550 |
| 221 Fr.-v.-Stein-Gymn. Cafeteria | 551 |
| 222 Kleingärtner. Im Plackengrund | 552 |
| 224 Fr.-v.-Stein-Gymn. Musikr.2 | 553 |
| 225 Maximilianschule Aula | 554 |
| 228 Ev. Trinitatis - Kirchengemeinde | 555 |
| 231 Sparkasse Hamm/Zweigst.21 | 556 |
| 232 Ev. Trinitatis-Kirchengemeinde | 557 |
| 233 Grundschule Uentrop Aula | 558 |
| 235 Feuerwehrhaus Norddinker | 559 |
| 236 Erlenbachschule Mensa | 560 |
| 241 TuS 1859 Hamm | 561 |
| 242 Fahrschule Ziehtmann | 562 |
| 243 Kindergarten Regenbogen | 563 |
| 244 Pfarrheim St. Michael | 564 |
| 301 Rassegeflügelzuchtverein Berge | 565 |
| 302 Sportheim Friesenkampfbahn | 566 |
| 303 HSC-Bogensportzentrum | 567 |
| 304 K.-Adenauer-RS kleines Foyer | 568 |
| 305 K.-Adenauer-RS Foyer | 569 |
| 311 Berufsförderungswerk Hamm | 570 |
| 312 D.-Bonhoeffer-Schule, Neubau | 571 |
| 313 Hoffmanns Fahrschulen | 572 |
| 314 D.-Bonhoeffer-Schule, Altbau | 573 |
| 315 Sparkasse Hamm/Zweigst.07 | 574 |
| 316 Feuerwehrhaus Osttünnen | 575 |
| 317 Feuerwehrhaus Süddinker | 576 |
| 321 Carl-Orff-Schule, EG. 01 | 577 |
| 322 Sparkasse Hamm/Zweigst.20 | 578 |
| 323 Hansekolleg, Mensa | 579 |
| 327 Schützenverein - Altes Pastorat | 580 |
| 328 Schützenverein Allen | 581 |
| 329 Gaststätte Auf'm Berg | 582 |

| | |
|--------------------------------------|-----|
| 401 St. Liborius Kirche Liboriusheim | 583 |
| 402 St. Liborius Kindergarten | 584 |
| 403 E-Lüders-BK II Mensa | 585 |
| 404 Geistschule Pausenhalle | 586 |
| 405 Abbe-Stock-Haus | 587 |
| 412 IGBCE - Casino | 588 |
| 413 Ev. KiTa Zachäus | 589 |
| 414 Selmigerheideschule Musikraum | 590 |
| 415 Gemeindehaus Friedenskirche | 591 |
| 421 Alfred- Delp- Schule, Spielraum | 592 |
| 422 Alfred-Delp-Schule Mensa EG | 593 |
| 423 Amtshaus Pelkum Zi 1.21 | 594 |
| 424 Schillerschule Pausenhalle | 595 |
| 425 Gaststätte Keitmann | 596 |
| 426 DRK KiTa Leuchtturm | 597 |
| 501 Anne-Frank-Schule Aula | 598 |
| 503 Anne-Frank-Schule, Schülercafe | 599 |
| 504 Hermann-Gmeiner-Schule, Aula | 600 |
| 505 KiTa Abenteuerland | 601 |
| 511 Alter Bauhof Seminarraum 1 | 602 |
| 512 Alter Bauhof Vereinsraum | 603 |
| 513 Vereinsheim Spielmannszug | 604 |
| 514 AWO-Kindergarten | 605 |
| 515 Alter Bauhof Raum 5 | 606 |
| 523 Sparkasse Hamm/Zweigst.37 | 607 |
| 524 Arnold-Freymuth Gesamtschule | 608 |
| 526 Friedrich-List-Berufskolleg Aula | 609 |
| 527 Kindergarten Hl. Kreuz | 610 |
| 528 Vereinsheim Sandbochum | 611 |
| 601 SPADAKA Bockum-H. Fil. 3 | 612 |
| 602 Pfarrheim St. Stephanus R. 4 | 613 |
| 603 Pfarrheim St. Stephanus R. 5 | 614 |
| 607 Kindertagesstätte St. Ida | 615 |
| 611 Ev. Jugendhaus | 616 |
| 612 Albrecht Bedachungen GmbH | 617 |
| 613 Bürgerschützenverein Hövel | 618 |
| 614 Overbergschule, OGS | 619 |
| 621 Ev. Auferstehungskirche Hamm | 620 |
| 622 Gebr.-Grimm-Schule Aula | 621 |
| 623 SPADAKA Bockum-Hövel | 622 |
| 624 Haus der Begegnung | 623 |
| 625 Pfarrheim Christus-König | 624 |

| | |
|-------------------------------------|-----|
| 631 A.-Schweitzer-Schule II | 625 |
| 632 Freiligrathschule, Raum 1 | 626 |
| 633 Talschule OGS | 627 |
| 634 Jugend- und Stadtteilzentrum | 628 |
| 642 SPADAKA Bockum-H. Fil. 4 | 629 |
| 644 Realschule Bockum-H., Empfang | 630 |
| 646 Realschule Bockum-H., R503 | 631 |
| 647 Galilei-Gymnasium Foyer | 632 |
| 651 Stadtteilbüro Hamm Norden | 633 |
| 652 Johannesschule Aula | 634 |
| 654 Kindertagesstätte Bänklerweg | 635 |
| 655 Fahrschule Hohoff | 636 |
| 701 Karlschule, Klassenraum MU 01 | 637 |
| 702 Ludgerischule | 638 |
| 704 Karlschule, Klassenraum MU 02 | 639 |
| 711 Josefschule, Mensa | 640 |
| 712 Josefschule Musikraum | 641 |
| 713 Martin-Luther-Schule A 113 | 642 |
| 714 Jugendzentrum Heessen | 643 |
| 717 Restaurant Lippe | 644 |
| 721 Kappenbuschschule Raum 5 | 645 |
| 723 Johanniter-Kindertagesstätte | 646 |
| 724 AWO Kindergarten Nelkenstraße | 647 |
| 725 Autohaus Kemper und Auto Studio | 648 |
| 732 Sachsenhalle Eingang Bücherei | 649 |
| 733 Volksbank Hamm/Zweigst.12 | 650 |
| 734 Sparkasse Hamm/Zweigst.11 | 651 |
| 735 Stephanusschule, Pausenhalle | 652 |
| 736 Pfarrheim St. Stephanus | 653 |
| Briefwahlbezirk 001 | 654 |
| Briefwahlbezirk 002 | 655 |
| Briefwahlbezirk 003a | 656 |
| Briefwahlbezirk 003b | 657 |
| Briefwahlbezirk 004 | 658 |
| Briefwahlbezirk 005 | 659 |
| Briefwahlbezirk 006 | 660 |
| Briefwahlbezirk 007a | 661 |
| Briefwahlbezirk 007b | 662 |
| Briefwahlbezirk 008a | 663 |
| Briefwahlbezirk 008b | 664 |
| Briefwahlbezirk 009a | 665 |
| Briefwahlbezirk 009b | 666 |

| | |
|------------------------|-----|
| Briefwahlbezirk 010a | 667 |
| Briefwahlbezirk 010b | 668 |
| Briefwahlbezirk 011a | 669 |
| Briefwahlbezirk 011b | 670 |
| Briefwahlbezirk 012a | 671 |
| Briefwahlbezirk 012b | 672 |
| Briefwahlbezirk 013a | 673 |
| Briefwahlbezirk 013b | 674 |
| Briefwahlbezirk 014 | 675 |
| Briefwahlbezirk 015 | 676 |
| Briefwahlbezirk 016 | 677 |
| Briefwahlbezirk 017 | 678 |
| Briefwahlbezirk 018 | 679 |
| Briefwahlbezirk 019 | 680 |
| Briefwahlbezirk 020 | 681 |
| Briefwahlbezirk 021 | 682 |
| Briefwahlbezirk 022 | 683 |
| Briefwahlbezirk 023 | 684 |
| Briefwahlbezirk 024 | 685 |
| Briefwahlbezirk 025 | 686 |
| Briefwahlbezirk 026 | 687 |
| Briefwahlbezirk 027 | 688 |
| Briefwahlbezirk 028 | 689 |
| Briefwahlbezirk 029 | 690 |
| Übersicht Stimmbezirke | 691 |
| Bezirksvertretungswahl | 713 |
| Stadt Hamm | 713 |
| Stadtbezirke | 717 |
| Mitte | 717 |
| Uentrop | 722 |
| Rhynern | 727 |
| Pelkum | 732 |
| Herringen | 737 |
| Bockum-Hövel | 742 |
| Heessen | 747 |
| Übersicht Stadtbezirke | 752 |
| Wahlbezirke | 753 |
| KWB 1 | 753 |
| KWB 2 | 754 |
| KWB 3 | 755 |
| KWB 4 | 756 |
| KWB 5 | 757 |

| | |
|---------------------------------------|-----|
| KWB 6 | 758 |
| KWB 7 | 759 |
| KWB 8 | 760 |
| KWB 9 | 761 |
| KWB 10 | 762 |
| KWB 11 | 763 |
| KWB 12 | 764 |
| KWB 13 | 765 |
| KWB 14 | 766 |
| KWB 15 | 767 |
| KWB 16 | 768 |
| KWB 17 | 769 |
| KWB 18 | 770 |
| KWB 19 | 771 |
| KWB 20 | 772 |
| KWB 21 | 773 |
| KWB 22 | 774 |
| KWB 23 | 775 |
| KWB 24 | 776 |
| KWB 25 | 777 |
| KWB 26 | 778 |
| KWB 27 | 779 |
| KWB 28 | 780 |
| KWB 29 | 781 |
| Übersicht Wahlbezirke | 782 |
| Stimmbezirke | 785 |
| 101 Pfarrheim Josefshaus | 785 |
| 103 F-List-Berufskol. Neub. R.106 | 786 |
| 106 Kleingartenverein Sonnenblick | 787 |
| 107 Christuskirche Jugendbereich | 788 |
| 108 Ev. KiTa Mose | 789 |
| 111 Sparkasse Hamm/Zweigst.01 | 790 |
| 112 E-Lüders-Berufskolleg Pausenhalle | 791 |
| 113 Technisches Rathaus Ladenzeile 5 | 792 |
| 114 Outlaw gGmbH Kita Feidikstraße | 793 |
| 115 Fahrschule Easy Drive | 794 |
| 131 SportCasino | 795 |
| 133 VKM Hamm e.V. Freizeitraum | 796 |
| 134 KUBUS Jugendkulturzentrum | 797 |
| 135 Musikschule | 798 |
| 136 Bodelschwingsch. Vorraum | 799 |
| 141 Sparkasse Hamm/Zweigst.03 | 800 |

| | |
|--|-----|
| 142 Bodelschwingsch. Ganztagsb. | 801 |
| 143 Schützenv. Hamm-Süden | 802 |
| 144 Autohaus Kiffe V&N | 803 |
| 145 Gemeindehaus Erlöserzentrum | 804 |
| 146 Gut Lödding Reitsportanlage | 805 |
| 151 Feidikforum | 806 |
| 152 Matthias- Claudius- Schule Aula | 807 |
| 153 DRK KITA Zauberburg | 808 |
| 154 Matthias-Claudius-Schule Klassenraum 4b | 809 |
| 155 KiTa kidron | 810 |
| 201 Volksbank Hamm/Zweigst.08 | 811 |
| 202 Kettelerschule Aula | 812 |
| 205 Realschule Mark Raum E 11 | 813 |
| 206 Realschule Mark Mehrzweckraum | 814 |
| 211 Beratungsstelle für Eltern, Jugendliche und Kinder | 815 |
| 213 Fahrschule Ziethmann | 816 |
| 214 Kettelerschule, Klassenraum | 817 |
| 215 Zukunftsfabrik KJC | 818 |
| 221 Fr.-v.-Stein-Gymn. Cafeteria | 819 |
| 222 Kleingärtnerg. Im Plackengrund | 820 |
| 224 Fr.-v.-Stein-Gymn. Musikr.2 | 821 |
| 225 Maximilianschule Aula | 822 |
| 228 Ev. Trinitatis - Kirchengemeinde | 823 |
| 231 Sparkasse Hamm/Zweigst.21 | 824 |
| 232 Ev. Trinitatis-Kirchengemeinde | 825 |
| 233 Grundschule Uentrop Aula | 826 |
| 235 Feuerwehrhaus Norddinker | 827 |
| 236 Erlenbachschule Mensa | 828 |
| 241 TuS 1859 Hamm | 829 |
| 242 Fahrschule Ziehtmann | 830 |
| 243 Kindergarten Regenbogen | 831 |
| 244 Pfarrheim St. Michael | 832 |
| 301 Rassegeflügelzuchtverein Berge | 833 |
| 302 Sportheim Friesenkampfbahn | 834 |
| 303 HSC-Bogensportzentrum | 835 |
| 304 K.-Adenauer-RS kleines Foyer | 836 |
| 305 K.-Adenauer-RS Foyer | 837 |
| 311 Berufsförderungswerk Hamm | 838 |
| 312 D.-Bonhoeffer-Schule, Neubau | 839 |
| 313 Hoffmanns Fahrschulen | 840 |
| 314 D.-Bonhoeffer-Schule, Altbau | 841 |
| 315 Sparkasse Hamm/Zweigst.07 | 842 |

| | |
|--------------------------------------|-----|
| 316 Feuerwehrhaus Osttünnen | 843 |
| 317 Feuerwehrhaus Süddinker | 844 |
| 321 Carl-Orff-Schule, EG. 01 | 845 |
| 322 Sparkasse Hamm/Zweigst.20 | 846 |
| 323 Hansekolleg, Mensa | 847 |
| 327 Schützenverein - Altes Pastorat | 848 |
| 328 Schützenverein Allen | 849 |
| 329 Gaststätte Auf'm Berg | 850 |
| 401 St. Liborius Kirche Liboriusheim | 851 |
| 402 St. Liborius Kindergarten | 852 |
| 403 E-Lüders-BK II Mensa | 853 |
| 404 Geistschule Pausenhalle | 854 |
| 405 Abbe-Stock-Haus | 855 |
| 412 IG BCE - Casino | 856 |
| 413 Ev. KiTa Zachäus | 857 |
| 414 Selmigerheideschule Musikraum | 858 |
| 415 Gemeindehaus Friedenskirche | 859 |
| 421 Alfred- Delp- Schule, Spielraum | 860 |
| 422 Alfred-Delp-Schule Mensa EG | 861 |
| 423 Amtshaus Pelkum Zi 1.21 | 862 |
| 424 Schillerschule Pausenhalle | 863 |
| 425 Gaststätte Keitmann | 864 |
| 426 DRK KiTa Leuchtturm | 865 |
| 501 Anne-Frank-Schule Aula | 866 |
| 503 Anne-Frank-Schule, Schülercafe | 867 |
| 504 Hermann-Gmeiner-Schule, Aula | 868 |
| 505 KiTa Abenteuerland | 869 |
| 511 Alter Bauhof Seminarraum 1 | 870 |
| 512 Alter Bauhof Vereinsraum | 871 |
| 513 Vereinsheim Spielmannszug | 872 |
| 514 AWO-Kindergarten | 873 |
| 515 Alter Bauhof Raum 5 | 874 |
| 523 Sparkasse Hamm/Zweigst.37 | 875 |
| 524 Arnold-Freymuth Gesamtschule | 876 |
| 526 Friedrich-List-Berufskolleg Aula | 877 |
| 527 Kindergarten Hl. Kreuz | 878 |
| 528 Vereinsheim Sandbochum | 879 |
| 601 SPADAKA Bockum-H. Fil. 3 | 880 |
| 602 Pfarrheim St. Stephanus R. 4 | 881 |
| 603 Pfarrheim St. Stephanus R. 5 | 882 |
| 607 Kindertagesstätte St. Ida | 883 |
| 611 Ev. Jugendhaus | 884 |

| | |
|-------------------------------------|-----|
| 612 Albrecht Bedachungen GmbH | 885 |
| 613 Bürgerschützenverein Hövel | 886 |
| 614 Overbergschule, OGS | 887 |
| 621 Ev. Auferstehungskirche Hamm | 888 |
| 622 Gebr.-Grimm-Schule Aula | 889 |
| 623 SPADAKA Bockum-Hövel | 890 |
| 624 Haus der Begegnung | 891 |
| 625 Pfarrheim Christus-König | 892 |
| 631 A.-Schweitzer-Schule II | 893 |
| 632 Freiligrathschule, Raum 1 | 894 |
| 633 Talschule OGS | 895 |
| 634 Jugend- und Stadtteilzentrum | 896 |
| 642 SPADAKA Bockum-H. Fil. 4 | 897 |
| 644 Realschule Bockum-H., Empfang | 898 |
| 646 Realschule Bockum-H., R503 | 899 |
| 647 Galilei-Gymnasium Foyer | 900 |
| 651 Stadtteilbüro Hamm Norden | 901 |
| 652 Johannesschule Aula | 902 |
| 654 Kindertagesstätte Bänklerweg | 903 |
| 655 Fahrschule Hohoff | 904 |
| 701 Karlschule, Klassenraum MU 01 | 905 |
| 702 Ludgerischule | 906 |
| 704 Karlschule, Klassenraum MU 02 | 907 |
| 711 Josefschule, Mensa | 908 |
| 712 Josefschule Musikraum | 909 |
| 713 Martin-Luther-Schule A 113 | 910 |
| 714 Jugendzentrum Heessen | 911 |
| 717 Restaurant Lippe | 912 |
| 721 Kapfenbuschschule Raum 5 | 913 |
| 723 Johanniter-Kindertagesstätte | 914 |
| 724 AWO Kindergarten Nelkenstraße | 915 |
| 725 Autohaus Kemper und Auto Studio | 916 |
| 732 Sachsenhalle Eingang Bücherei | 917 |
| 733 Volksbank Hamm/Zweigst.12 | 918 |
| 734 Sparkasse Hamm/Zweigst.11 | 919 |
| 735 Stephanusschule, Pausenhalle | 920 |
| 736 Pfarrheim St. Stephanus | 921 |
| Briefwahlbezirk 001 | 922 |
| Briefwahlbezirk 002 | 923 |
| Briefwahlbezirk 003a | 924 |
| Briefwahlbezirk 003b | 925 |
| Briefwahlbezirk 004 | 926 |

| | |
|------------------------|-----|
| Briefwahlbezirk 005 | 927 |
| Briefwahlbezirk 006 | 928 |
| Briefwahlbezirk 007a | 929 |
| Briefwahlbezirk 007b | 930 |
| Briefwahlbezirk 008a | 931 |
| Briefwahlbezirk 008b | 932 |
| Briefwahlbezirk 009a | 933 |
| Briefwahlbezirk 009b | 934 |
| Briefwahlbezirk 010a | 935 |
| Briefwahlbezirk 010b | 936 |
| Briefwahlbezirk 011a | 937 |
| Briefwahlbezirk 011b | 938 |
| Briefwahlbezirk 012a | 939 |
| Briefwahlbezirk 012b | 940 |
| Briefwahlbezirk 013a | 941 |
| Briefwahlbezirk 013b | 942 |
| Briefwahlbezirk 014 | 943 |
| Briefwahlbezirk 015 | 944 |
| Briefwahlbezirk 016 | 945 |
| Briefwahlbezirk 017 | 946 |
| Briefwahlbezirk 018 | 947 |
| Briefwahlbezirk 019 | 948 |
| Briefwahlbezirk 020 | 949 |
| Briefwahlbezirk 021 | 950 |
| Briefwahlbezirk 022 | 951 |
| Briefwahlbezirk 023 | 952 |
| Briefwahlbezirk 024 | 953 |
| Briefwahlbezirk 025 | 954 |
| Briefwahlbezirk 026 | 955 |
| Briefwahlbezirk 027 | 956 |
| Briefwahlbezirk 028 | 957 |
| Briefwahlbezirk 029 | 958 |
| Übersicht Stimmbezirke | 959 |
| RVR-Wahl | 981 |
| Stadt Hamm | 981 |
| Stadtbezirke | 983 |
| Mitte | 983 |
| Uentrop | 984 |
| Rhynern | 985 |
| Pelkum | 986 |
| Herringen | 987 |
| Bockum-Hövel | 988 |

| | |
|---------------------------------------|------|
| Heessen | 989 |
| Übersicht Stadtbezirke | 990 |
| Wahlbezirke | 991 |
| KWB 1 | 991 |
| KWB 2 | 992 |
| KWB 3 | 993 |
| KWB 4 | 994 |
| KWB 5 | 995 |
| KWB 6 | 996 |
| KWB 7 | 997 |
| KWB 8 | 998 |
| KWB 9 | 999 |
| KWB 10 | 1000 |
| KWB 11 | 1001 |
| KWB 12 | 1002 |
| KWB 13 | 1003 |
| KWB 14 | 1004 |
| KWB 15 | 1005 |
| KWB 16 | 1006 |
| KWB 17 | 1007 |
| KWB 18 | 1008 |
| KWB 19 | 1009 |
| KWB 20 | 1010 |
| KWB 21 | 1011 |
| KWB 22 | 1012 |
| KWB 23 | 1013 |
| KWB 24 | 1014 |
| KWB 25 | 1015 |
| KWB 26 | 1016 |
| KWB 27 | 1017 |
| KWB 28 | 1018 |
| KWB 29 | 1019 |
| Übersicht Wahlbezirke | 1020 |
| Stimmbezirke | 1024 |
| 101 Pfarrheim Josefshaus | 1024 |
| 103 F-List-Berufskol. Neub. R.106 | 1025 |
| 106 Kleingartenverein Sonnenblick | 1026 |
| 107 Christuskirche Jugendbereich | 1027 |
| 108 Ev. KiTa Mose | 1028 |
| 111 Sparkasse Hamm/Zweigst.01 | 1029 |
| 112 E-Lüders-Berufskolleg Pausenhalle | 1030 |
| 113 Technisches Rathaus Ladenzeile 5 | 1031 |

| | |
|--|------|
| 114 Outlaw gGmbH Kita Feidikstraße | 1032 |
| 115 Fahrschule Easy Drive | 1033 |
| 131 SportCasino | 1034 |
| 133 VKM Hamm e.V. Freizeitraum | 1035 |
| 134 KUBUS Jugendkulturzentrum | 1036 |
| 135 Musikschule | 1037 |
| 136 Bodelschwingsch. Vorraum | 1038 |
| 141 Sparkasse Hamm/Zweigst.03 | 1039 |
| 142 Bodelschwingsch. Ganztagsb. | 1040 |
| 143 Schützenv. Hamm-Süden | 1041 |
| 144 Autohaus Kiffe V&N | 1042 |
| 145 Gemeindehaus Erlöserzentrum | 1043 |
| 146 Gut Lödding Reitsportanlage | 1044 |
| 151 Feidikforum | 1045 |
| 152 Matthias- Claudius- Schule Aula | 1046 |
| 153 DRK KITA Zauberburg | 1047 |
| 154 Matthias-Claudius-Schule Klassenraum 4b | 1048 |
| 155 KiTa kidron | 1049 |
| 201 Volksbank Hamm/Zweigst.08 | 1050 |
| 202 Kettelerschule Aula | 1051 |
| 205 Realschule Mark Raum E 11 | 1052 |
| 206 Realschule Mark Mehrzweckraum | 1053 |
| 211 Beratungsstelle für Eltern, Jugendliche und Kinder | 1054 |
| 213 Fahrschule Ziethmann | 1055 |
| 214 Kettelerschule, Klassenraum | 1056 |
| 215 Zukunftsfabrik KJC | 1057 |
| 221 Fr.-v.-Stein-Gymn. Cafeteria | 1058 |
| 222 Kleingärtnerg. Im Plackengrund | 1059 |
| 224 Fr.-v.-Stein-Gymn. Musikr.2 | 1060 |
| 225 Maximilianschule Aula | 1061 |
| 228 Ev. Trinitatis - Kirchengemeinde | 1062 |
| 231 Sparkasse Hamm/Zweigst.21 | 1063 |
| 232 Ev. Trinitatis-Kirchengemeinde | 1064 |
| 233 Grundschule Uentrop Aula | 1065 |
| 235 Feuerwehrhaus Norddinker | 1066 |
| 236 Erlenbachschule Mensa | 1067 |
| 241 TuS 1859 Hamm | 1068 |
| 242 Fahrschule Ziehtmann | 1069 |
| 243 Kindergarten Regenbogen | 1070 |
| 244 Pfarrheim St. Michael | 1071 |
| 301 Rassegeflügelzuchtverein Berge | 1072 |
| 302 Sportheim Friesenkampfbahn | 1073 |

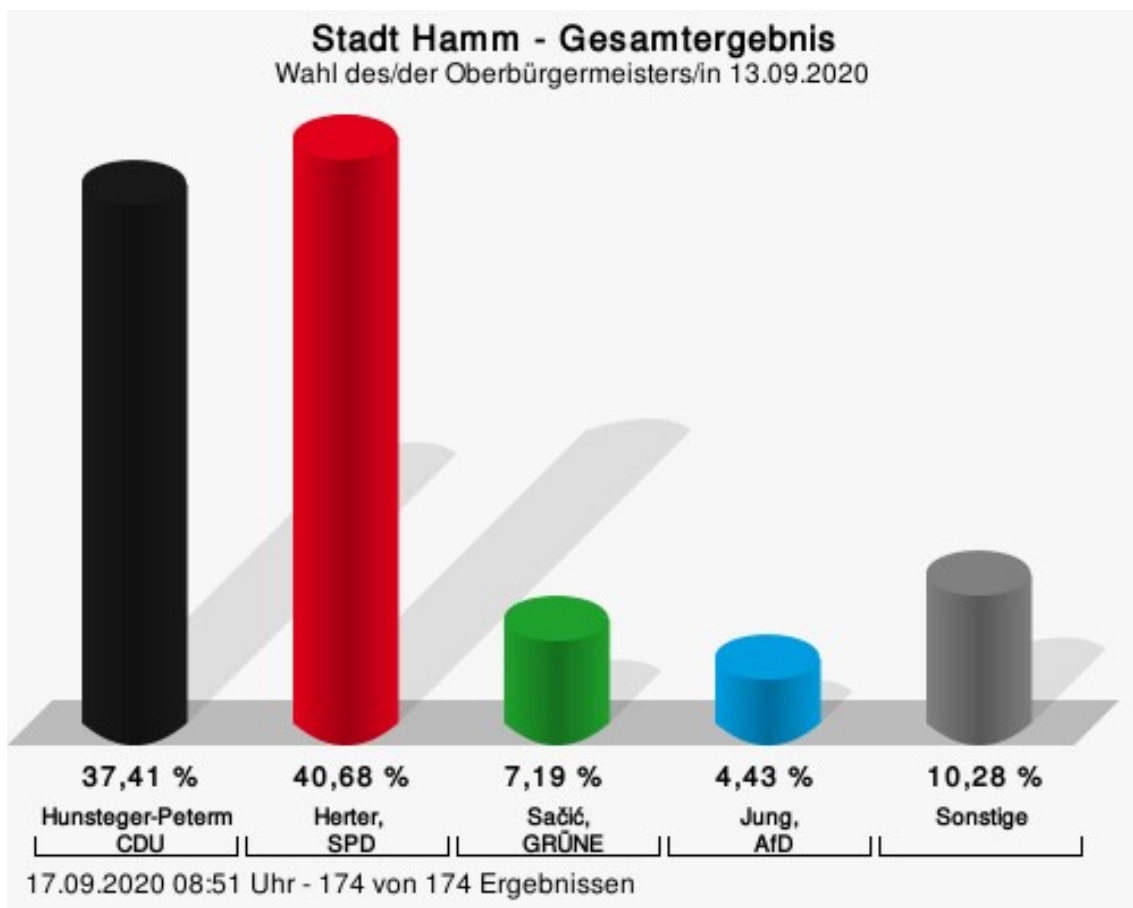
| | |
|--------------------------------------|------|
| 303 HSC-Bogensportzentrum | 1074 |
| 304 K.-Adenauer-RS kleines Foyer | 1075 |
| 305 K.-Adenauer-RS Foyer | 1076 |
| 311 Berufsförderungswerk Hamm | 1077 |
| 312 D.-Bonhoeffer-Schule, Neubau | 1078 |
| 313 Hoffmanns Fahrschulen | 1079 |
| 314 D.-Bonhoeffer-Schule, Altbau | 1080 |
| 315 Sparkasse Hamm/Zweigst.07 | 1081 |
| 316 Feuerwehrhaus Osttünen | 1082 |
| 317 Feuerwehrhaus Süddinker | 1083 |
| 321 Carl-Orff-Schule, EG. 01 | 1084 |
| 322 Sparkasse Hamm/Zweigst.20 | 1085 |
| 323 Hansekolleg, Mensa | 1086 |
| 327 Schützenverein - Altes Pastorat | 1087 |
| 328 Schützenverein Allen | 1088 |
| 329 Gaststätte Auf'm Berg | 1089 |
| 401 St. Liborius Kirche Liboriusheim | 1090 |
| 402 St. Liborius Kindergarten | 1091 |
| 403 E-Lüders-BK II Mensa | 1092 |
| 404 Geistschule Pausenhalle | 1093 |
| 405 Abbe-Stock-Haus | 1094 |
| 412 IGBCE - Casino | 1095 |
| 413 Ev. KiTa Zachäus | 1096 |
| 414 Selmigerheideschule Musikraum | 1097 |
| 415 Gemeindehaus Friedenskirche | 1098 |
| 421 Alfred- Delp- Schule, Spielraum | 1099 |
| 422 Alfred-Delp-Schule Mensa EG | 1100 |
| 423 Amtshaus Pelkum Zi 1.21 | 1101 |
| 424 Schillerschule Pausenhalle | 1102 |
| 425 Gaststätte Keitmann | 1103 |
| 426 DRK KiTa Leuchtturm | 1104 |
| 501 Anne-Frank-Schule Aula | 1105 |
| 503 Anne-Frank-Schule, Schülercafe | 1106 |
| 504 Hermann-Gmeiner-Schule, Aula | 1107 |
| 505 KiTa Abenteuerland | 1108 |
| 511 Alter Bauhof Seminarraum 1 | 1109 |
| 512 Alter Bauhof Vereinsraum | 1110 |
| 513 Vereinsheim Spielmannszug | 1111 |
| 514 AWO-Kindergarten | 1112 |
| 515 Alter Bauhof Raum 5 | 1113 |
| 523 Sparkasse Hamm/Zweigst.37 | 1114 |
| 524 Arnold-Freymuth Gesamtschule | 1115 |

| | |
|--------------------------------------|------|
| 526 Friedrich-List-Berufskolleg Aula | 1116 |
| 527 Kindergarten Hl. Kreuz | 1117 |
| 528 Vereinsheim Sandbochum | 1118 |
| 601 SPADAKA Bockum-H. Fil. 3 | 1119 |
| 602 Pfarrheim St. Stephanus R. 4 | 1120 |
| 603 Pfarrheim St. Stephanus R. 5 | 1121 |
| 607 Kindertagesstätte St. Ida | 1122 |
| 611 Ev. Jugendhaus | 1123 |
| 612 Albrecht Bedachungen GmbH | 1124 |
| 613 Bürgerschützenverein Hövel | 1125 |
| 614 Overbergschule, OGS | 1126 |
| 621 Ev. Auferstehungskirche Hamm | 1127 |
| 622 Gebr.-Grimm-Schule Aula | 1128 |
| 623 SPADAKA Bockum-Hövel | 1129 |
| 624 Haus der Begegnung | 1130 |
| 625 Pfarrheim Christus-König | 1131 |
| 631 A.-Schweitzer-Schule II | 1132 |
| 632 Freiligrathschule, Raum 1 | 1133 |
| 633 Talschule OGS | 1134 |
| 634 Jugend- und Stadtteilzentrum | 1135 |
| 642 SPADAKA Bockum-H. Fil. 4 | 1136 |
| 644 Realschule Bockum-H., Empfang | 1137 |
| 646 Realschule Bockum-H., R503 | 1138 |
| 647 Galilei-Gymnasium Foyer | 1139 |
| 651 Stadtteilbüro Hamm Norden | 1140 |
| 652 Johannesschule Aula | 1141 |
| 654 Kindertagesstätte Bänklerweg | 1142 |
| 655 Fahrschule Hohoff | 1143 |
| 701 Karlschule, Klassenraum MU 01 | 1144 |
| 702 Ludgerischule | 1145 |
| 704 Karlschule, Klassenraum MU 02 | 1146 |
| 711 Josefschule, Mensa | 1147 |
| 712 Josefschule Musikraum | 1148 |
| 713 Martin-Luther-Schule A 113 | 1149 |
| 714 Jugendzentrum Heessen | 1150 |
| 717 Restaurant Lippe | 1151 |
| 721 Kappenbuschschule Raum 5 | 1152 |
| 723 Johanniter-Kindertagesstätte | 1153 |
| 724 AWO Kindergarten Nelkenstraße | 1154 |
| 725 Autohaus Kemper und Auto Studio | 1155 |
| 732 Sachsenhalle Eingang Bücherei | 1156 |
| 733 Volksbank Hamm/Zweigst.12 | 1157 |

| | |
|----------------------------------|------|
| 734 Sparkasse Hamm/Zweigst.11 | 1158 |
| 735 Stephanusschule, Pausenhalle | 1159 |
| 736 Pfarrheim St. Stephanus | 1160 |
| Briefwahlbezirk 001 | 1161 |
| Briefwahlbezirk 002 | 1162 |
| Briefwahlbezirk 003a | 1163 |
| Briefwahlbezirk 003b | 1164 |
| Briefwahlbezirk 004 | 1165 |
| Briefwahlbezirk 005 | 1166 |
| Briefwahlbezirk 006 | 1167 |
| Briefwahlbezirk 007a | 1168 |
| Briefwahlbezirk 007b | 1169 |
| Briefwahlbezirk 008a | 1170 |
| Briefwahlbezirk 008b | 1171 |
| Briefwahlbezirk 009a | 1172 |
| Briefwahlbezirk 009b | 1173 |
| Briefwahlbezirk 010a | 1174 |
| Briefwahlbezirk 010b | 1175 |
| Briefwahlbezirk 011a | 1176 |
| Briefwahlbezirk 011b | 1177 |
| Briefwahlbezirk 012a | 1178 |
| Briefwahlbezirk 012b | 1179 |
| Briefwahlbezirk 013a | 1180 |
| Briefwahlbezirk 013b | 1181 |
| Briefwahlbezirk 014 | 1182 |
| Briefwahlbezirk 015 | 1183 |
| Briefwahlbezirk 016 | 1184 |
| Briefwahlbezirk 017 | 1185 |
| Briefwahlbezirk 018 | 1186 |
| Briefwahlbezirk 019 | 1187 |
| Briefwahlbezirk 020 | 1188 |
| Briefwahlbezirk 021 | 1189 |
| Briefwahlbezirk 022 | 1190 |
| Briefwahlbezirk 023 | 1191 |
| Briefwahlbezirk 024 | 1192 |
| Briefwahlbezirk 025 | 1193 |
| Briefwahlbezirk 026 | 1194 |
| Briefwahlbezirk 027 | 1195 |
| Briefwahlbezirk 028 | 1196 |
| Briefwahlbezirk 029 | 1197 |
| Übersicht Stimmbezirke | 1198 |

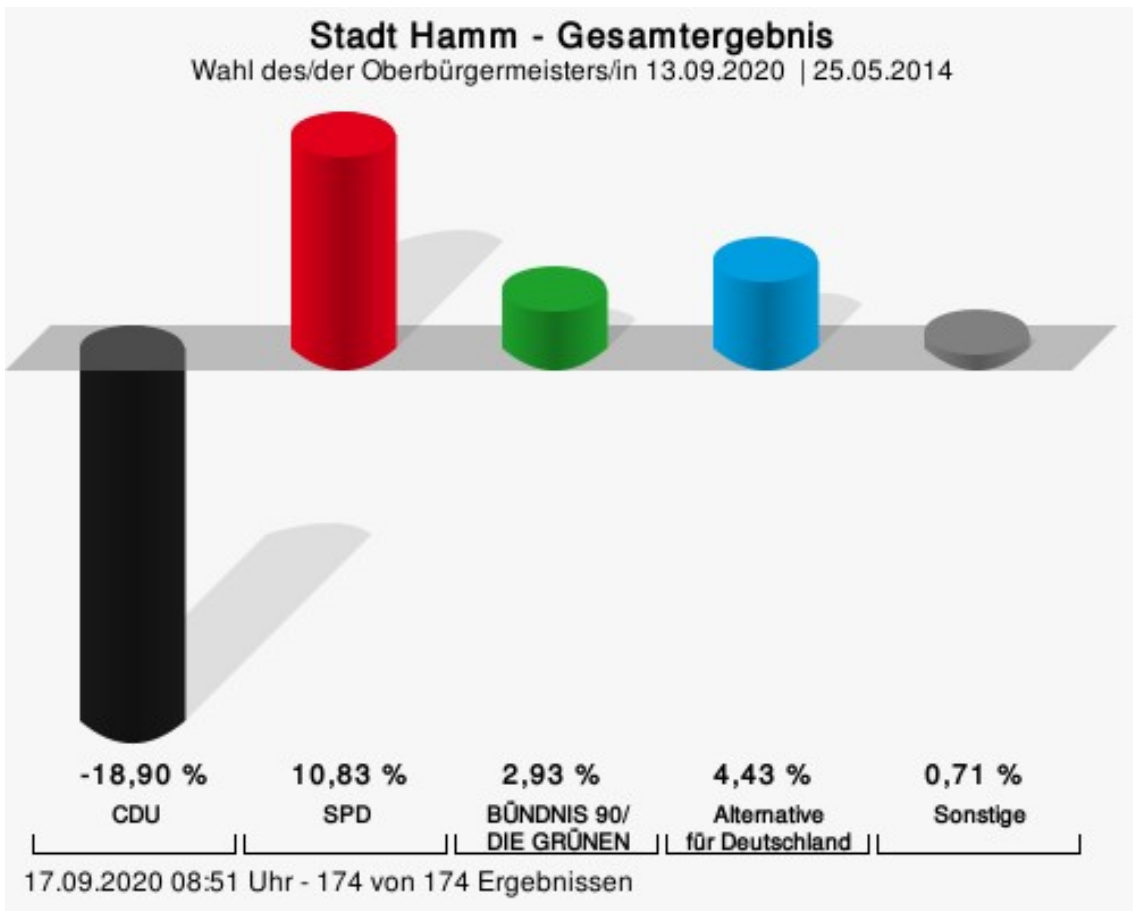
Wahl des/der Oberbürgermeisters/in Stadt Hamm

| | Anzahl | Prozent |
|-----------------------------|--------|---------|
| Hunsteger-Petermann, CDU | 26.464 | 37,41 % |
| Herter, SPD | 28.775 | 40,68 % |
| Sačić, GRÜNE | 5.086 | 7,19 % |
| Riveiro Vega, DIE LINKE | 1.111 | 1,57 % |
| Müller, FDP | 2.476 | 3,50 % |
| Dr. Gürle, PRO HAMM | 1.829 | 2,59 % |
| Worch, DIE RECHTE | 173 | 0,24 % |
| Jung, AfD | 3.137 | 4,43 % |
| Heistermann, Einzelbewerber | 1.190 | 1,68 % |
| Kessler, Einzelbewerber | 496 | 0,70 % |



Hunsteger-Petermann, CDU = Thomas Hunsteger-Petermann, Christlich Demokratische Union Deutschlands
 Herter, SPD = Marc Herter, Sozialdemokratische Partei Deutschlands
 Sačić, GRÜNE = Arnela Sačić, BÜNDNIS 90/DIE GRÜNEN
 Jung, AfD = Pierre Jung, Alternative für Deutschland

| Es findet eine Stichwahl statt zwischen | |
|---|-----------------------------------|
| Herter, Marc (SPD) | Hunsteger-Petermann, Thomas (CDU) |



CDU = Christlich Demokratische Union Deutschlands

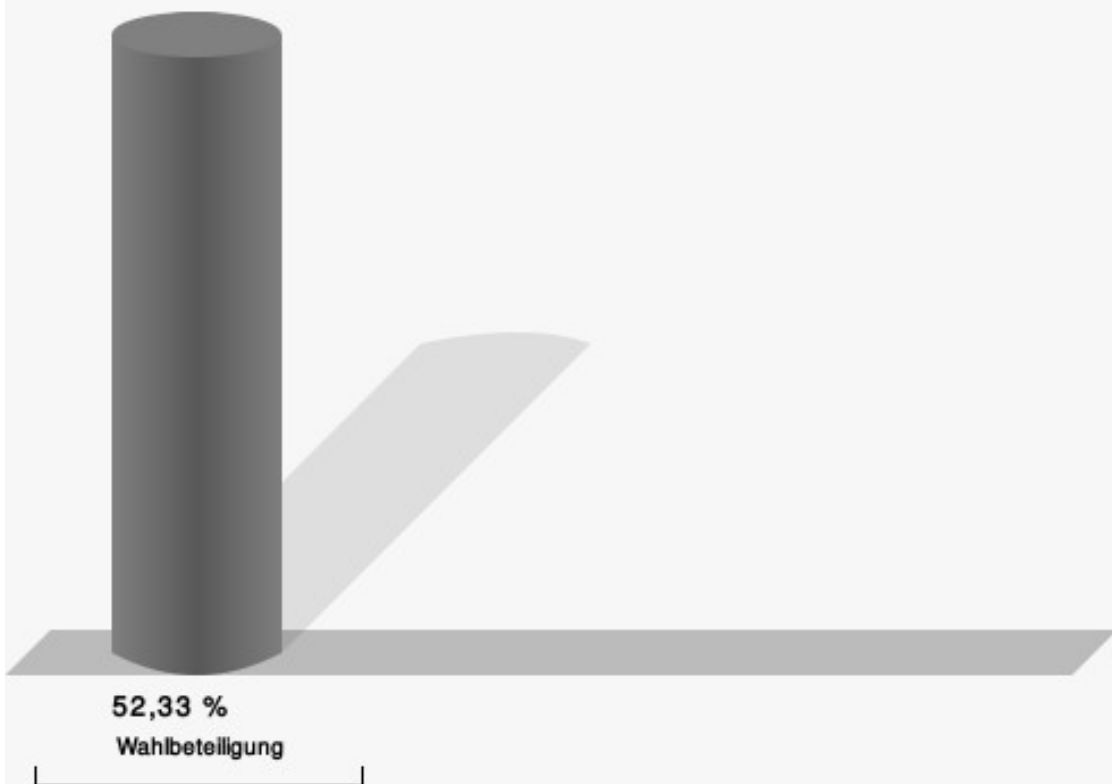
SPD = Sozialdemokratische Partei Deutschlands

Stadt Hamm
Wahl des/der Oberbürgermeisters/in 13.09.2020
Gewinne und Verluste Gesamtergebnis

| | aktuelle Wahl: Wahl des/der Oberbürgermeis- ters/in 13.09.2020 | im Vergleich zur: Wahl des/der Oberbürgermeis- ters/in 25.05.2014 | |
|----------------------------|--|---|-------------------------|
| | | Ergebnis | Gewinne und Verluste |
| Wahlberechtigte | 136.561 | 137.400 | -839 |
| Wähler | 71.466 | 70.714 | +752 |
| | 52,33 % | 51,47 % | + 0,86 |
| gültige Stimmen | 70.737 | 69.764 | +973 |
| | 98,98 % | 98,66 % | + 0,32 |
| CDU | 26.464 | 39.286 | -12.822 |
| | 37,41 % | 56,31 % | - 18,90 |
| SPD | 28.775 | 20.825 | +7.950 |
| | 40,68 % | 29,85 % | + 10,83 |
| GRÜNE | 5.086 | 2.975 | +2.111 |
| | 7,19 % | 4,26 % | + 2,93 |
| DIE LINKE | 1.111 | 2.547 | -1.436 |
| | 1,57 % | 3,65 % | - 2,08 |
| FDP | 2.476 | 0 | +2.476 |
| | 3,50 % | 0,00 % | + 3,50 |
| PRO HAMM | 1.829 | 0 | +1.829 |
| | 2,59 % | 0,00 % | + 2,59 |
| DIE RECHTE | 173 | 0 | +173 |
| | 0,24 % | 0,00 % | + 0,24 |
| AfD | 3.137 | 0 | +3.137 |
| | 4,43 % | 0,00 % | + 4,43 |
| Einzelbewerber Heistermann | 1.190 | 0 | +1.190 |
| | 1,68 % | 0,00 % | + 1,68 |
| Einzelbewerber Kessler | 496 | 0 | +496 |
| | 0,70 % | 0,00 % | + 0,70 |
| Sonstige | 0 | 4.131 | -4.131 |
| | 0,00 % | 5,92 % | - 5,92 |

Wahl des/der Oberbürgermeisters/in 25.05.2014: Sonstige = Hamm, Einzelbewerber Gudrian

Wahlbeteiligung



17.09.2020 08:51 Uhr - 174 von 174 Ergebnissen

Stadtbezirke Mitte

| | Anzahl | Prozent |
|-----------------------------|--------|---------|
| Hunsteger-Petermann, CDU | 4.434 | 36,44 % |
| Herter, SPD | 4.576 | 37,61 % |
| Sačić, GRÜNE | 1.203 | 9,89 % |
| Riveiro Vega, DIE LINKE | 264 | 2,17 % |
| Müller, FDP | 402 | 3,30 % |
| Dr. Gürle, PRO HAMM | 376 | 3,09 % |
| Worch, DIE RECHTE | 30 | 0,25 % |
| Jung, AfD | 497 | 4,08 % |
| Heistermann, Einzelbewerber | 231 | 1,90 % |
| Kessler, Einzelbewerber | 155 | 1,27 % |

Uentrop

| | Anzahl | Prozent |
|-----------------------------|--------|---------|
| Hunsteger-Petermann, CDU | 5.451 | 38,82 % |
| Herter, SPD | 5.809 | 41,37 % |
| Sačić, GRÜNE | 1.112 | 7,92 % |
| Riveiro Vega, DIE LINKE | 167 | 1,19 % |
| Müller, FDP | 499 | 3,55 % |
| Dr. Gürle, PRO HAMM | 153 | 1,09 % |
| Worch, DIE RECHTE | 22 | 0,16 % |
| Jung, AfD | 487 | 3,47 % |
| Heistermann, Einzelbewerber | 268 | 1,91 % |
| Kessler, Einzelbewerber | 73 | 0,52 % |

Rhynern

| | Anzahl | Prozent |
|-----------------------------|--------|---------|
| Hunsteger-Petermann, CDU | 4.448 | 43,29 % |
| Herter, SPD | 3.818 | 37,16 % |
| Sačić, GRÜNE | 853 | 8,30 % |
| Riveiro Vega, DIE LINKE | 102 | 0,99 % |
| Müller, FDP | 416 | 4,05 % |
| Dr. Gürle, PRO HAMM | 85 | 0,83 % |
| Worch, DIE RECHTE | 14 | 0,14 % |
| Jung, AfD | 287 | 2,79 % |
| Heistermann, Einzelbewerber | 189 | 1,84 % |
| Kessler, Einzelbewerber | 62 | 0,60 % |

Pelkum

| | Anzahl | Prozent |
|-----------------------------|--------|---------|
| Hunsteger-Petermann, CDU | 2.719 | 34,77 % |
| Herter, SPD | 3.447 | 44,07 % |
| Sačić, GRÜNE | 530 | 6,78 % |
| Riveiro Vega, DIE LINKE | 133 | 1,70 % |
| Müller, FDP | 218 | 2,79 % |
| Dr. Gürle, PRO HAMM | 211 | 2,70 % |
| Worch, DIE RECHTE | 24 | 0,31 % |
| Jung, AfD | 374 | 4,78 % |
| Heistermann, Einzelbewerber | 124 | 1,59 % |
| Kessler, Einzelbewerber | 41 | 0,52 % |

Herringen

| | Anzahl | Prozent |
|-----------------------------|--------|---------|
| Hunsteger-Petermann, CDU | 1.916 | 30,83 % |
| Herter, SPD | 2.645 | 42,56 % |
| Sačić, GRÜNE | 320 | 5,15 % |
| Riveiro Vega, DIE LINKE | 94 | 1,51 % |
| Müller, FDP | 150 | 2,41 % |
| Dr. Gürle, PRO HAMM | 557 | 8,96 % |
| Worch, DIE RECHTE | 22 | 0,35 % |
| Jung, AfD | 400 | 6,44 % |
| Heistermann, Einzelbewerber | 74 | 1,19 % |
| Kessler, Einzelbewerber | 37 | 0,60 % |

Bockum-Hövel

| | Anzahl | Prozent |
|-----------------------------|--------|---------|
| Hunsteger-Petermann, CDU | 4.083 | 33,66 % |
| Herter, SPD | 5.414 | 44,64 % |
| Sačić, GRÜNE | 632 | 5,21 % |
| Riveiro Vega, DIE LINKE | 220 | 1,81 % |
| Müller, FDP | 486 | 4,01 % |
| Dr. Gürle, PRO HAMM | 262 | 2,16 % |
| Worch, DIE RECHTE | 40 | 0,33 % |
| Jung, AfD | 741 | 6,11 % |
| Heistermann, Einzelbewerber | 181 | 1,49 % |
| Kessler, Einzelbewerber | 70 | 0,58 % |

Heessen

| | Anzahl | Prozent |
|-----------------------------|--------|---------|
| Hunsteger-Petermann, CDU | 3.413 | 42,19 % |
| Herter, SPD | 3.066 | 37,90 % |
| Sačić, GRÜNE | 436 | 5,39 % |
| Riveiro Vega, DIE LINKE | 131 | 1,62 % |
| Müller, FDP | 305 | 3,77 % |
| Dr. Gürle, PRO HAMM | 185 | 2,29 % |
| Worch, DIE RECHTE | 21 | 0,26 % |
| Jung, AfD | 351 | 4,34 % |
| Heistermann, Einzelbewerber | 123 | 1,52 % |
| Kessler, Einzelbewerber | 58 | 0,72 % |

Übersicht Stadtbezirke

Zusammenstellung der Ergebnisse nach Stadtbezirken

| Stadtbezirk | Stand | Wahlberechtigte | Wahlbeteiligung | gültig | Hunste-ger-Peter-mann, CDU | Herter, SPD | Sačić, GRÜNE | Riveiro Vega, DIE LINKE | Müller, FDP | Dr. Gürle, PRO HAMM | Worch, DIE RECHTE | Jung, AfD | Heister-mann, Einzelbe-werber | Kessler, Einzelbe-werber |
|--------------|-------------|-----------------|------------------|------------------|-------------------------------|--------------------------------|----------------|-------------------------|----------------|---------------------|-------------------|----------------|-------------------------------|--------------------------|
| Mitte | 32 von 32 | 26.853 | 12336 45,94 % | 12168 98,64 % | 4434 36,44 % | 4576 37,61 % | 1203 9,89 % | 264 2,17 % | 402 3,30 % | 376 3,09 % | 30 0,25 % | 497 4,08 % | 231 1,90 % | 155 1,27 % |
| Uentrop | 31 von 31 | 22.760 | 14187 62,33 % | 14041 98,97 % | 5451 38,82 % | 5809 41,37 % | 1112 7,92 % | 167 1,19 % | 499 3,55 % | 153 1,09 % | 22 0,16 % | 487 3,47 % | 268 1,91 % | 73 0,52 % |
| Rhynern | 24 von 24 | 15.345 | 10349 67,44 % | 10274 99,28 % | 4448 43,29 % | 3818 37,16 % | 853 8,30 % | 102 0,99 % | 416 4,05 % | 85 0,83 % | 14 0,14 % | 287 2,79 % | 189 1,84 % | 62 0,60 % |
| Pelkum | 18 von 18 | 14.896 | 7914 53,13 % | 7821 98,82 % | 2719 34,77 % | 3447 44,07 % | 530 6,78 % | 133 1,70 % | 218 2,79 % | 211 2,70 % | 24 0,31 % | 374 4,78 % | 124 1,59 % | 41 0,52 % |
| Herrin-gen | 17 von 17 | 13.503 | 6284 46,54 % | 6215 98,90 % | 1916 30,83 % | 2645 42,56 % | 320 5,15 % | 94 1,51 % | 150 2,41 % | 557 8,96 % | 22 0,35 % | 400 6,44 % | 74 1,19 % | 37 0,60 % |
| Bockum-Hövel | 31 von 31 | 26.351 | 12225 46,39 % | 12129 99,21 % | 4083 33,66 % | 5414 44,64 % | 632 5,21 % | 220 1,81 % | 486 4,01 % | 262 2,16 % | 40 0,33 % | 741 6,11 % | 181 1,49 % | 70 0,58 % |
| Heessen | 21 von 21 | 16.853 | 8171 48,48 % | 8089 99,00 % | 3413 42,19 % | 3066 37,90 % | 436 5,39 % | 131 1,62 % | 305 3,77 % | 185 2,29 % | 21 0,26 % | 351 4,34 % | 123 1,52 % | 58 0,72 % |
| Stadt Hamm | 174 von 174 | 136.561 | 71466 52,33 % | 70737 98,98 % | 26464 37,41 % | 28775 40,68 % | 5086 7,19 % | 1111 1,57 % | 2476 3,50 % | 1829 2,59 % | 173 0,24 % | 3137 4,43 % | 1190 1,68 % | 496 0,70 % |

Wahlbezirke KWB 1

| | Anzahl | Prozent |
|-----------------------------|--------|---------|
| Hunsteger-Petermann, CDU | 725 | 37,53 % |
| Herter, SPD | 684 | 35,40 % |
| Sačić, GRÜNE | 121 | 6,26 % |
| Riveiro Vega, DIE LINKE | 45 | 2,33 % |
| Müller, FDP | 61 | 3,16 % |
| Dr. Gürle, PRO HAMM | 162 | 8,39 % |
| Worch, DIE RECHTE | 6 | 0,31 % |
| Jung, AfD | 84 | 4,35 % |
| Heistermann, Einzelbewerber | 27 | 1,40 % |
| Kessler, Einzelbewerber | 17 | 0,88 % |

KWB 2

| | Anzahl | Prozent |
|-----------------------------|--------|---------|
| Hunsteger-Petermann, CDU | 631 | 32,85 % |
| Herter, SPD | 715 | 37,22 % |
| Sačić, GRÜNE | 208 | 10,83 % |
| Riveiro Vega, DIE LINKE | 42 | 2,19 % |
| Müller, FDP | 58 | 3,02 % |
| Dr. Gürle, PRO HAMM | 101 | 5,26 % |
| Worch, DIE RECHTE | 6 | 0,31 % |
| Jung, AfD | 106 | 5,52 % |
| Heistermann, Einzelbewerber | 34 | 1,77 % |
| Kessler, Einzelbewerber | 20 | 1,04 % |

KWB 3

| | Anzahl | Prozent |
|-----------------------------|--------|---------|
| Hunsteger-Petermann, CDU | 1.063 | 36,06 % |
| Herter, SPD | 1.116 | 37,86 % |
| Sačić, GRÜNE | 345 | 11,70 % |
| Riveiro Vega, DIE LINKE | 70 | 2,37 % |
| Müller, FDP | 113 | 3,83 % |
| Dr. Gürle, PRO HAMM | 45 | 1,53 % |
| Worch, DIE RECHTE | 4 | 0,14 % |
| Jung, AfD | 88 | 2,99 % |
| Heistermann, Einzelbewerber | 70 | 2,37 % |
| Kessler, Einzelbewerber | 34 | 1,15 % |

KWB 4

| | Anzahl | Prozent |
|-----------------------------|--------|---------|
| Hunsteger-Petermann, CDU | 1.070 | 38,67 % |
| Herter, SPD | 1.030 | 37,22 % |
| Sačić, GRÜNE | 267 | 9,65 % |
| Riveiro Vega, DIE LINKE | 55 | 1,99 % |
| Müller, FDP | 100 | 3,61 % |
| Dr. Gürle, PRO HAMM | 30 | 1,08 % |
| Worch, DIE RECHTE | 6 | 0,22 % |
| Jung, AfD | 119 | 4,30 % |
| Heistermann, Einzelbewerber | 53 | 1,92 % |
| Kessler, Einzelbewerber | 37 | 1,34 % |

KWB 5

| | Anzahl | Prozent |
|-----------------------------|--------|---------|
| Hunsteger-Petermann, CDU | 945 | 36,35 % |
| Herter, SPD | 1.031 | 39,65 % |
| Sačić, GRÜNE | 262 | 10,08 % |
| Riveiro Vega, DIE LINKE | 52 | 2,00 % |
| Müller, FDP | 70 | 2,69 % |
| Dr. Gürle, PRO HAMM | 38 | 1,46 % |
| Worch, DIE RECHTE | 8 | 0,31 % |
| Jung, AfD | 100 | 3,85 % |
| Heistermann, Einzelbewerber | 47 | 1,81 % |
| Kessler, Einzelbewerber | 47 | 1,81 % |

KWB 6

| | Anzahl | Prozent |
|-----------------------------|--------|---------|
| Hunsteger-Petermann, CDU | 966 | 37,46 % |
| Herter, SPD | 1.050 | 40,71 % |
| Sačić, GRÜNE | 244 | 9,46 % |
| Riveiro Vega, DIE LINKE | 29 | 1,12 % |
| Müller, FDP | 106 | 4,11 % |
| Dr. Gürle, PRO HAMM | 23 | 0,89 % |
| Worch, DIE RECHTE | 3 | 0,12 % |
| Jung, AfD | 83 | 3,22 % |
| Heistermann, Einzelbewerber | 66 | 2,56 % |
| Kessler, Einzelbewerber | 9 | 0,35 % |

KWB 7

| | Anzahl | Prozent |
|-----------------------------|--------|---------|
| Hunsteger-Petermann, CDU | 1.203 | 43,79 % |
| Herter, SPD | 977 | 35,57 % |
| Sačić, GRÜNE | 231 | 8,41 % |
| Riveiro Vega, DIE LINKE | 42 | 1,53 % |
| Müller, FDP | 84 | 3,06 % |
| Dr. Gürle, PRO HAMM | 48 | 1,75 % |
| Worch, DIE RECHTE | 3 | 0,11 % |
| Jung, AfD | 90 | 3,28 % |
| Heistermann, Einzelbewerber | 53 | 1,93 % |
| Kessler, Einzelbewerber | 16 | 0,58 % |

KWB 8

| | Anzahl | Prozent |
|-----------------------------|--------|---------|
| Hunsteger-Petermann, CDU | 1.077 | 37,60 % |
| Herter, SPD | 1.155 | 40,33 % |
| Sačić, GRÜNE | 223 | 7,79 % |
| Riveiro Vega, DIE LINKE | 44 | 1,54 % |
| Müller, FDP | 99 | 3,46 % |
| Dr. Gürle, PRO HAMM | 40 | 1,40 % |
| Worch, DIE RECHTE | 7 | 0,24 % |
| Jung, AfD | 137 | 4,78 % |
| Heistermann, Einzelbewerber | 60 | 2,09 % |
| Kessler, Einzelbewerber | 22 | 0,77 % |

KWB 9

| | Anzahl | Prozent |
|-----------------------------|--------|---------|
| Hunsteger-Petermann, CDU | 1.128 | 37,28 % |
| Herter, SPD | 1.362 | 45,01 % |
| Sačić, GRÜNE | 201 | 6,64 % |
| Riveiro Vega, DIE LINKE | 30 | 0,99 % |
| Müller, FDP | 126 | 4,16 % |
| Dr. Gürle, PRO HAMM | 25 | 0,83 % |
| Worch, DIE RECHTE | 4 | 0,13 % |
| Jung, AfD | 89 | 2,94 % |
| Heistermann, Einzelbewerber | 52 | 1,72 % |
| Kessler, Einzelbewerber | 9 | 0,30 % |

KWB 10

| | Anzahl | Prozent |
|-----------------------------|--------|---------|
| Hunsteger-Petermann, CDU | 1.077 | 38,12 % |
| Herter, SPD | 1.265 | 44,78 % |
| Sačić, GRÜNE | 213 | 7,54 % |
| Riveiro Vega, DIE LINKE | 22 | 0,78 % |
| Müller, FDP | 84 | 2,97 % |
| Dr. Gürle, PRO HAMM | 17 | 0,60 % |
| Worch, DIE RECHTE | 5 | 0,18 % |
| Jung, AfD | 88 | 3,12 % |
| Heistermann, Einzelbewerber | 37 | 1,31 % |
| Kessler, Einzelbewerber | 17 | 0,60 % |

KWB 11

| | Anzahl | Prozent |
|-----------------------------|--------|---------|
| Hunsteger-Petermann, CDU | 1.466 | 41,77 % |
| Herter, SPD | 1.330 | 37,89 % |
| Sačić, GRÜNE | 289 | 8,23 % |
| Riveiro Vega, DIE LINKE | 36 | 1,03 % |
| Müller, FDP | 142 | 4,05 % |
| Dr. Gürle, PRO HAMM | 33 | 0,94 % |
| Worch, DIE RECHTE | 3 | 0,09 % |
| Jung, AfD | 109 | 3,11 % |
| Heistermann, Einzelbewerber | 77 | 2,19 % |
| Kessler, Einzelbewerber | 25 | 0,71 % |

KWB 12

| | Anzahl | Prozent |
|-----------------------------|--------|---------|
| Hunsteger-Petermann, CDU | 1.396 | 43,68 % |
| Herter, SPD | 1.181 | 36,95 % |
| Sačić, GRÜNE | 286 | 8,95 % |
| Riveiro Vega, DIE LINKE | 27 | 0,84 % |
| Müller, FDP | 132 | 4,13 % |
| Dr. Gürle, PRO HAMM | 25 | 0,78 % |
| Worch, DIE RECHTE | 4 | 0,13 % |
| Jung, AfD | 77 | 2,41 % |
| Heistermann, Einzelbewerber | 41 | 1,28 % |
| Kessler, Einzelbewerber | 27 | 0,84 % |

KWB 13

| | Anzahl | Prozent |
|-----------------------------|--------|---------|
| Hunsteger-Petermann, CDU | 1.586 | 44,45 % |
| Herter, SPD | 1.307 | 36,63 % |
| Sačić, GRÜNE | 278 | 7,79 % |
| Riveiro Vega, DIE LINKE | 39 | 1,09 % |
| Müller, FDP | 142 | 3,98 % |
| Dr. Gürle, PRO HAMM | 27 | 0,76 % |
| Worch, DIE RECHTE | 7 | 0,20 % |
| Jung, AfD | 101 | 2,83 % |
| Heistermann, Einzelbewerber | 71 | 1,99 % |
| Kessler, Einzelbewerber | 10 | 0,28 % |

KWB 14

| | Anzahl | Prozent |
|-----------------------------|--------|---------|
| Hunsteger-Petermann, CDU | 976 | 34,87 % |
| Herter, SPD | 1.185 | 42,34 % |
| Sačić, GRÜNE | 218 | 7,79 % |
| Riveiro Vega, DIE LINKE | 54 | 1,93 % |
| Müller, FDP | 98 | 3,50 % |
| Dr. Gürle, PRO HAMM | 53 | 1,89 % |
| Worch, DIE RECHTE | 6 | 0,21 % |
| Jung, AfD | 144 | 5,14 % |
| Heistermann, Einzelbewerber | 45 | 1,61 % |
| Kessler, Einzelbewerber | 20 | 0,71 % |

KWB 15

| | Anzahl | Prozent |
|-----------------------------|--------|---------|
| Hunsteger-Petermann, CDU | 816 | 34,14 % |
| Herter, SPD | 1.042 | 43,60 % |
| Sačić, GRÜNE | 150 | 6,28 % |
| Riveiro Vega, DIE LINKE | 42 | 1,76 % |
| Müller, FDP | 55 | 2,30 % |
| Dr. Gürle, PRO HAMM | 88 | 3,68 % |
| Worch, DIE RECHTE | 14 | 0,59 % |
| Jung, AfD | 131 | 5,48 % |
| Heistermann, Einzelbewerber | 41 | 1,72 % |
| Kessler, Einzelbewerber | 11 | 0,46 % |

KWB 16

| | Anzahl | Prozent |
|-----------------------------|--------|---------|
| Hunsteger-Petermann, CDU | 927 | 35,22 % |
| Herter, SPD | 1.220 | 46,35 % |
| Sačić, GRÜNE | 162 | 6,16 % |
| Riveiro Vega, DIE LINKE | 37 | 1,41 % |
| Müller, FDP | 65 | 2,47 % |
| Dr. Gürle, PRO HAMM | 70 | 2,66 % |
| Worch, DIE RECHTE | 4 | 0,15 % |
| Jung, AfD | 99 | 3,76 % |
| Heistermann, Einzelbewerber | 38 | 1,44 % |
| Kessler, Einzelbewerber | 10 | 0,38 % |

KWB 17

| | Anzahl | Prozent |
|-----------------------------|--------|---------|
| Hunsteger-Petermann, CDU | 519 | 35,43 % |
| Herter, SPD | 542 | 37,00 % |
| Sačić, GRÜNE | 85 | 5,80 % |
| Riveiro Vega, DIE LINKE | 30 | 2,05 % |
| Müller, FDP | 35 | 2,39 % |
| Dr. Gürle, PRO HAMM | 143 | 9,76 % |
| Worch, DIE RECHTE | 2 | 0,14 % |
| Jung, AfD | 78 | 5,32 % |
| Heistermann, Einzelbewerber | 26 | 1,77 % |
| Kessler, Einzelbewerber | 5 | 0,34 % |

KWB 18

| | Anzahl | Prozent |
|-----------------------------|--------|---------|
| Hunsteger-Petermann, CDU | 530 | 23,65 % |
| Herter, SPD | 1.062 | 47,39 % |
| Sačić, GRÜNE | 79 | 3,53 % |
| Riveiro Vega, DIE LINKE | 37 | 1,65 % |
| Müller, FDP | 45 | 2,01 % |
| Dr. Gürle, PRO HAMM | 268 | 11,96 % |
| Worch, DIE RECHTE | 13 | 0,58 % |
| Jung, AfD | 174 | 7,76 % |
| Heistermann, Einzelbewerber | 20 | 0,89 % |
| Kessler, Einzelbewerber | 13 | 0,58 % |

KWB 19

| | Anzahl | Prozent |
|-----------------------------|--------|---------|
| Hunsteger-Petermann, CDU | 867 | 34,56 % |
| Herter, SPD | 1.041 | 41,49 % |
| Sačić, GRÜNE | 156 | 6,22 % |
| Riveiro Vega, DIE LINKE | 27 | 1,08 % |
| Müller, FDP | 70 | 2,79 % |
| Dr. Gürle, PRO HAMM | 146 | 5,82 % |
| Worch, DIE RECHTE | 7 | 0,28 % |
| Jung, AfD | 148 | 5,90 % |
| Heistermann, Einzelbewerber | 28 | 1,12 % |
| Kessler, Einzelbewerber | 19 | 0,76 % |

KWB 20

| | Anzahl | Prozent |
|-----------------------------|--------|---------|
| Hunsteger-Petermann, CDU | 945 | 39,31 % |
| Herter, SPD | 992 | 41,26 % |
| Sačić, GRÜNE | 127 | 5,28 % |
| Riveiro Vega, DIE LINKE | 28 | 1,16 % |
| Müller, FDP | 100 | 4,16 % |
| Dr. Gürle, PRO HAMM | 34 | 1,41 % |
| Worch, DIE RECHTE | 8 | 0,33 % |
| Jung, AfD | 133 | 5,53 % |
| Heistermann, Einzelbewerber | 32 | 1,33 % |
| Kessler, Einzelbewerber | 5 | 0,21 % |

KWB 21

| | Anzahl | Prozent |
|-----------------------------|--------|---------|
| Hunsteger-Petermann, CDU | 800 | 35,81 % |
| Herter, SPD | 981 | 43,91 % |
| Sačić, GRÜNE | 130 | 5,82 % |
| Riveiro Vega, DIE LINKE | 33 | 1,48 % |
| Müller, FDP | 91 | 4,07 % |
| Dr. Gürle, PRO HAMM | 16 | 0,72 % |
| Worch, DIE RECHTE | 7 | 0,31 % |
| Jung, AfD | 119 | 5,33 % |
| Heistermann, Einzelbewerber | 40 | 1,79 % |
| Kessler, Einzelbewerber | 17 | 0,76 % |

KWB 22

| | Anzahl | Prozent |
|-----------------------------|--------|---------|
| Hunsteger-Petermann, CDU | 619 | 29,02 % |
| Herter, SPD | 1.050 | 49,23 % |
| Sačić, GRÜNE | 108 | 5,06 % |
| Riveiro Vega, DIE LINKE | 31 | 1,45 % |
| Müller, FDP | 86 | 4,03 % |
| Dr. Gürle, PRO HAMM | 48 | 2,25 % |
| Worch, DIE RECHTE | 6 | 0,28 % |
| Jung, AfD | 149 | 6,99 % |
| Heistermann, Einzelbewerber | 27 | 1,27 % |
| Kessler, Einzelbewerber | 9 | 0,42 % |

KWB 23

| | Anzahl | Prozent |
|-----------------------------|--------|---------|
| Hunsteger-Petermann, CDU | 529 | 25,61 % |
| Herter, SPD | 1.088 | 52,66 % |
| Sačić, GRÜNE | 87 | 4,21 % |
| Riveiro Vega, DIE LINKE | 33 | 1,60 % |
| Müller, FDP | 85 | 4,11 % |
| Dr. Gürle, PRO HAMM | 71 | 3,44 % |
| Worch, DIE RECHTE | 10 | 0,48 % |
| Jung, AfD | 127 | 6,15 % |
| Heistermann, Einzelbewerber | 21 | 1,02 % |
| Kessler, Einzelbewerber | 15 | 0,73 % |

KWB 24

| | Anzahl | Prozent |
|-----------------------------|--------|---------|
| Hunsteger-Petermann, CDU | 599 | 33,71 % |
| Herter, SPD | 776 | 43,67 % |
| Sačić, GRÜNE | 83 | 4,67 % |
| Riveiro Vega, DIE LINKE | 41 | 2,31 % |
| Müller, FDP | 57 | 3,21 % |
| Dr. Gürle, PRO HAMM | 42 | 2,36 % |
| Worch, DIE RECHTE | 6 | 0,34 % |
| Jung, AfD | 120 | 6,75 % |
| Heistermann, Einzelbewerber | 36 | 2,03 % |
| Kessler, Einzelbewerber | 17 | 0,96 % |

KWB 25

| | Anzahl | Prozent |
|-----------------------------|--------|---------|
| Hunsteger-Petermann, CDU | 591 | 39,01 % |
| Herter, SPD | 527 | 34,79 % |
| Sačić, GRÜNE | 97 | 6,40 % |
| Riveiro Vega, DIE LINKE | 54 | 3,56 % |
| Müller, FDP | 67 | 4,42 % |
| Dr. Gürle, PRO HAMM | 51 | 3,37 % |
| Worch, DIE RECHTE | 3 | 0,20 % |
| Jung, AfD | 93 | 6,14 % |
| Heistermann, Einzelbewerber | 25 | 1,65 % |
| Kessler, Einzelbewerber | 7 | 0,46 % |

KWB 26

| | Anzahl | Prozent |
|-----------------------------|--------|---------|
| Hunsteger-Petermann, CDU | 560 | 39,63 % |
| Herter, SPD | 545 | 38,57 % |
| Sačić, GRÜNE | 68 | 4,81 % |
| Riveiro Vega, DIE LINKE | 32 | 2,26 % |
| Müller, FDP | 43 | 3,04 % |
| Dr. Gürle, PRO HAMM | 56 | 3,96 % |
| Worch, DIE RECHTE | 2 | 0,14 % |
| Jung, AfD | 74 | 5,24 % |
| Heistermann, Einzelbewerber | 24 | 1,70 % |
| Kessler, Einzelbewerber | 9 | 0,64 % |

KWB 27

| | Anzahl | Prozent |
|-----------------------------|--------|---------|
| Hunsteger-Petermann, CDU | 784 | 36,08 % |
| Herter, SPD | 941 | 43,30 % |
| Sačić, GRÜNE | 100 | 4,60 % |
| Riveiro Vega, DIE LINKE | 37 | 1,70 % |
| Müller, FDP | 77 | 3,54 % |
| Dr. Gürle, PRO HAMM | 62 | 2,85 % |
| Worch, DIE RECHTE | 8 | 0,37 % |
| Jung, AfD | 110 | 5,06 % |
| Heistermann, Einzelbewerber | 37 | 1,70 % |
| Kessler, Einzelbewerber | 17 | 0,78 % |

KWB 28

| | Anzahl | Prozent |
|-----------------------------|--------|---------|
| Hunsteger-Petermann, CDU | 843 | 41,28 % |
| Herter, SPD | 790 | 38,69 % |
| Sačić, GRÜNE | 121 | 5,93 % |
| Riveiro Vega, DIE LINKE | 25 | 1,22 % |
| Müller, FDP | 100 | 4,90 % |
| Dr. Gürle, PRO HAMM | 34 | 1,67 % |
| Worch, DIE RECHTE | 5 | 0,24 % |
| Jung, AfD | 89 | 4,36 % |
| Heistermann, Einzelbewerber | 22 | 1,08 % |
| Kessler, Einzelbewerber | 13 | 0,64 % |

KWB 29

| | Anzahl | Prozent |
|-----------------------------|--------|---------|
| Hunsteger-Petermann, CDU | 1.226 | 49,82 % |
| Herter, SPD | 790 | 32,10 % |
| Sačić, GRÜNE | 147 | 5,97 % |
| Riveiro Vega, DIE LINKE | 37 | 1,50 % |
| Müller, FDP | 85 | 3,45 % |
| Dr. Gürle, PRO HAMM | 33 | 1,34 % |
| Worch, DIE RECHTE | 6 | 0,24 % |
| Jung, AfD | 78 | 3,17 % |
| Heistermann, Einzelbewerber | 40 | 1,63 % |
| Kessler, Einzelbewerber | 19 | 0,77 % |

Übersicht Wahlbezirke

Zusammenstellung der Ergebnisse nach Wahlbezirken

| Wahlbezirk | Stand | Wahlberechtigte | Wahlbeteiligung | gültig | Hunste-ger-Peter-mann, CDU | Herter, SPD | Sačić, GRÜNE | Riveiro Vega, DIE LINKE | Müller, FDP | Dr. Gürle, PRO HAMM | Worch, DIE RECHTE | Jung, AfD | Heister-mann, Einzelbe-werber | Kessler, Einzelbe-werber |
|------------|---------|-----------------|-----------------|-----------------|-------------------------------|-------------------------------|----------------|-------------------------|---------------|---------------------|-------------------|---------------|-------------------------------|--------------------------|
| KWB 1 | 6 von 6 | 5.401 | 1974 36,55 % | 1932 97,87 % | 725 37,53 % | 684 35,40 % | 121 6,26 % | 45 2,33 % | 61 3,16 % | 162 8,39 % | 6 0,31 % | 84 4,35 % | 27 1,40 % | 17 0,88 % |
| KWB 2 | 6 von 6 | 5.293 | 1948 36,80 % | 1921 98,61 % | 631 32,85 % | 715 37,22 % | 208 10,83 % | 42 2,19 % | 58 3,02 % | 101 5,26 % | 6 0,31 % | 106 5,52 % | 34 1,77 % | 20 1,04 % |
| KWB 3 | 7 von 7 | 5.373 | 2991 55,67 % | 2948 98,56 % | 1063 36,06 % | 1116 37,86 % | 345 11,70 % | 70 2,37 % | 113 3,83 % | 45 1,53 % | 4 0,14 % | 88 2,99 % | 70 2,37 % | 34 1,15 % |
| KWB 4 | 7 von 7 | 5.392 | 2779 51,54 % | 2767 99,57 % | 1070 38,67 % | 1030 37,22 % | 267 9,65 % | 55 1,99 % | 100 3,61 % | 30 1,08 % | 6 0,22 % | 119 4,30 % | 53 1,92 % | 37 1,34 % |
| KWB 5 | 6 von 6 | 5.394 | 2644 49,02 % | 2600 98,34 % | 945 36,35 % | 1031 39,65 % | 262 10,08 % | 52 2,00 % | 70 2,69 % | 38 1,46 % | 8 0,31 % | 100 3,85 % | 47 1,81 % | 47 1,81 % |
| KWB 6 | 5 von 5 | 4.041 | 2593 64,17 % | 2579 99,46 % | 966 37,46 % | 1050 40,71 % | 244 9,46 % | 29 1,12 % | 106 4,11 % | 23 0,89 % | 3 0,12 % | 83 3,22 % | 66 2,56 % | 9 0,35 % |
| KWB 7 | 6 von 6 | 4.638 | 2784 60,03 % | 2747 98,67 % | 1203 43,79 % | 977 35,57 % | 231 8,41 % | 42 1,53 % | 84 3,06 % | 48 1,75 % | 3 0,11 % | 90 3,28 % | 53 1,93 % | 16 0,58 % |
| KWB 8 | 7 von 7 | 5.109 | 2886 56,49 % | 2864 99,24 % | 1077 37,60 % | 1155 40,33 % | 223 7,79 % | 44 1,54 % | 99 3,46 % | 40 1,40 % | 7 0,24 % | 137 4,78 % | 60 2,09 % | 22 0,77 % |
| KWB 9 | 7 von 7 | 4.677 | 3080 65,85 % | 3026 98,25 % | 1128 37,28 % | 1362 45,01 % | 201 6,64 % | 30 0,99 % | 126 4,16 % | 25 0,83 % | 4 0,13 % | 89 2,94 % | 52 1,72 % | 9 0,30 % |
| KWB 10 | 6 von 6 | 4.295 | 2844 66,22 % | 2825 99,33 % | 1077 38,12 % | 1265 44,78 % | 213 7,54 % | 22 0,78 % | 84 2,97 % | 17 0,60 % | 5 0,18 % | 88 3,12 % | 37 1,31 % | 17 0,60 % |
| KWB 11 | 7 von 7 | 5.283 | 3535 66,91 % | 3510 99,29 % | 1466 41,77 % | 1330 37,89 % | 289 8,23 % | 36 1,03 % | 142 4,05 % | 33 0,94 % | 3 0,09 % | 109 3,11 % | 77 2,19 % | 25 0,71 % |
| KWB 12 | 9 von 9 | 4.665 | 3229 69,22 % | 3196 98,98 % | 1396 43,68 % | 1181 36,95 % | 286 8,95 % | 27 0,84 % | 132 4,13 % | 25 0,78 % | 4 0,13 % | 77 2,41 % | 41 1,28 % | 27 0,84 % |
| KWB 13 | 8 von 8 | 5.397 | 3585 66,43 % | 3568 99,53 % | 1586 44,45 % | 1307 36,63 % | 278 7,79 % | 39 1,09 % | 142 3,98 % | 27 0,76 % | 7 0,20 % | 101 2,83 % | 71 1,99 % | 10 0,28 % |

| Wahlbe- zirk | Stand | Wahlbe- rechtigte | Wahlbe- teiligung | gültig | Hunste- ger-Peter- mann, CDU | Herter, SPD | Sačić, GRÜNE | Riveiro Vega, DIE LINKE | Müller, FDP | Dr. Gürle, PRO HAMM | Worch, DIE RECHTE | Jung, AfD | Heister- mann, Einzelbe- werber | Kessler, Einzelbe- werber |
|-----------------|---------|----------------------|----------------------|-----------------|---------------------------------------|-------------------------------|-----------------|----------------------------------|----------------|------------------------------|-------------------------|---------------|--|---------------------------------|
| KWB 14 | 6 von 6 | 4.910 | 2826 57,56 % | 2799 99,04 % | 976 34,87 % | 1185 42,34 % | 218 7,79 % | 54 1,93 % | 98 3,50 % | 53 1,89 % | 6 0,21 % | 144 5,14 % | 45 1,61 % | 20 0,71 % |
| KWB 15 | 5 von 5 | 4.804 | 2413 50,23 % | 2390 99,05 % | 816 34,14 % | 1042 43,60 % | 150 6,28 % | 42 1,76 % | 55 2,30 % | 88 3,68 % | 14 0,59 % | 131 5,48 % | 41 1,72 % | 11 0,46 % |
| KWB 16 | 7 von 7 | 5.182 | 2675 51,62 % | 2632 98,39 % | 927 35,22 % | 1220 46,35 % | 162 6,16 % | 37 1,41 % | 65 2,47 % | 70 2,66 % | 4 0,15 % | 99 3,76 % | 38 1,44 % | 10 0,38 % |
| KWB 17 | 5 von 5 | 3.979 | 1498 37,65 % | 1465 97,80 % | 519 35,43 % | 542 37,00 % | 85 5,80 % | 30 2,05 % | 35 2,39 % | 143 9,76 % | 2 0,14 % | 78 5,32 % | 26 1,77 % | 5 0,34 % |
| KWB 18 | 6 von 6 | 4.603 | 2262 49,14 % | 2241 99,07 % | 530 23,65 % | 1062 47,39 % | 79 3,53 % | 37 1,65 % | 45 2,01 % | 268 11,96 % | 13 0,58 % | 174 7,76 % | 20 0,89 % | 13 0,58 % |
| KWB 19 | 6 von 6 | 4.921 | 2524 51,29 % | 2509 99,41 % | 867 34,56 % | 1041 41,49 % | 156 6,22 % | 27 1,08 % | 70 2,79 % | 146 5,82 % | 7 0,28 % | 148 5,90 % | 28 1,12 % | 19 0,76 % |
| KWB 20 | 5 von 5 | 4.518 | 2411 53,36 % | 2404 99,71 % | 945 39,31 % | 992 41,26 % | 127 5,28 % | 28 1,16 % | 100 4,16 % | 34 1,41 % | 8 0,33 % | 133 5,53 % | 32 1,33 % | 5 0,21 % |
| KWB 21 | 5 von 5 | 4.322 | 2265 52,41 % | 2234 98,63 % | 800 35,81 % | 981 43,91 % | 130 5,82 % | 33 1,48 % | 91 4,07 % | 16 0,72 % | 7 0,31 % | 119 5,33 % | 40 1,79 % | 17 0,76 % |
| KWB 22 | 6 von 6 | 4.776 | 2151 45,04 % | 2133 99,16 % | 619 29,02 % | 1050 49,23 % | 108 5,06 % | 31 1,45 % | 86 4,03 % | 48 2,25 % | 6 0,28 % | 149 6,99 % | 27 1,27 % | 9 0,42 % |
| KWB 23 | 5 von 5 | 4.629 | 2073 44,78 % | 2066 99,66 % | 529 25,61 % | 1088 52,66 % | 87 4,21 % | 33 1,60 % | 85 4,11 % | 71 3,44 % | 10 0,48 % | 127 6,15 % | 21 1,02 % | 15 0,73 % |
| KWB 24 | 5 von 5 | 3.992 | 1797 45,02 % | 1777 98,89 % | 599 33,71 % | 776 43,67 % | 83 4,67 % | 41 2,31 % | 57 3,21 % | 42 2,36 % | 6 0,34 % | 120 6,75 % | 36 2,03 % | 17 0,96 % |
| KWB 25 | 5 von 5 | 4.114 | 1528 37,14 % | 1515 99,15 % | 591 39,01 % | 527 34,79 % | 97 6,40 % | 54 3,56 % | 67 4,42 % | 51 3,37 % | 3 0,20 % | 93 6,14 % | 25 1,65 % | 7 0,46 % |
| KWB 26 | 4 von 4 | 4.051 | 1437 35,47 % | 1413 98,33 % | 560 39,63 % | 545 38,57 % | 68 4,81 % | 32 2,26 % | 43 3,04 % | 56 3,96 % | 2 0,14 % | 74 5,24 % | 24 1,70 % | 9 0,64 % |
| KWB 27 | 6 von 6 | 4.221 | 2196 52,03 % | 2173 98,95 % | 784 36,08 % | 941 43,30 % | 100 4,60 % | 37 1,70 % | 77 3,54 % | 62 2,85 % | 8 0,37 % | 110 5,06 % | 37 1,70 % | 17 0,78 % |

| Wahlbe- zirk | Stand | Wahlbe- rechtigte | Wahlbe- teiligung | gültig | Hunste- ger-Peter- mann, CDU | Herter, SPD | Sačić, GRÜNE | Riveiro Vega, DIE LINKE | Müller, FDP | Dr. Gürle, PRO HAMM | Worch, DIE RECHTE | Jung, AfD | Heister- mann, Einzelbe- werber | Kessler, Einzelbe- werber |
|-----------------|----------------|----------------------|----------------------|------------------|---------------------------------------|--------------------------------|-----------------|----------------------------------|----------------|------------------------------|-------------------------|----------------|--|---------------------------------|
| KWB 28 | 5 von 5 | 4.176 | 2063 49,40 % | 2042 98,98 % | 843 41,28 % | 790 38,69 % | 121 5,93 % | 25 1,22 % | 100 4,90 % | 34 1,67 % | 5 0,24 % | 89 4,36 % | 22 1,08 % | 13 0,64 % |
| KWB 29 | 6 von 6 | 4.405 | 2475 56,19 % | 2461 99,43 % | 1226 49,82 % | 790 32,10 % | 147 5,97 % | 37 1,50 % | 85 3,45 % | 33 1,34 % | 6 0,24 % | 78 3,17 % | 40 1,63 % | 19 0,77 % |
| Stadt Hamm | 174 von 174 | 136.561 | 71466 52,33 % | 70737 98,98 % | 26464 37,41 % | 28775 40,68 % | 5086 7,19 % | 1111 1,57 % | 2476 3,50 % | 1829 2,59 % | 173 0,24 % | 3137 4,43 % | 1190 1,68 % | 496 0,70 % |

Stimmbezirke 101 Pfarrheim Josefshaus

| | Anzahl | Prozent |
|-----------------------------|--------|---------|
| Hunsteger-Petermann, CDU | 78 | 38,42 % |
| Herter, SPD | 68 | 33,50 % |
| Sačić, GRÜNE | 15 | 7,39 % |
| Riveiro Vega, DIE LINKE | 9 | 4,43 % |
| Müller, FDP | 3 | 1,48 % |
| Dr. Gürle, PRO HAMM | 12 | 5,91 % |
| Worch, DIE RECHTE | 1 | 0,49 % |
| Jung, AfD | 13 | 6,40 % |
| Heistermann, Einzelbewerber | 3 | 1,48 % |
| Kessler, Einzelbewerber | 1 | 0,49 % |

103 F-List-Berufskol. Neub. R.106

| | Anzahl | Prozent |
|-----------------------------|--------|---------|
| Hunsteger-Petermann, CDU | 68 | 33,17 % |
| Herter, SPD | 89 | 43,41 % |
| Sačić, GRÜNE | 9 | 4,39 % |
| Riveiro Vega, DIE LINKE | 3 | 1,46 % |
| Müller, FDP | 7 | 3,41 % |
| Dr. Gürle, PRO HAMM | 14 | 6,83 % |
| Worch, DIE RECHTE | 0 | 0,00 % |
| Jung, AfD | 9 | 4,39 % |
| Heistermann, Einzelbewerber | 3 | 1,46 % |
| Kessler, Einzelbewerber | 3 | 1,46 % |

106 Kleingartenverein Sonnenblick

| | Anzahl | Prozent |
|-----------------------------|--------|---------|
| Hunsteger-Petermann, CDU | 87 | 33,85 % |
| Herter, SPD | 97 | 37,74 % |
| Sačić, GRÜNE | 18 | 7,00 % |
| Riveiro Vega, DIE LINKE | 8 | 3,11 % |
| Müller, FDP | 9 | 3,50 % |
| Dr. Gürle, PRO HAMM | 19 | 7,39 % |
| Worch, DIE RECHTE | 1 | 0,39 % |
| Jung, AfD | 15 | 5,84 % |
| Heistermann, Einzelbewerber | 2 | 0,78 % |
| Kessler, Einzelbewerber | 1 | 0,39 % |

107 Christuskirche Jugendbereich

| | Anzahl | Prozent |
|-----------------------------|--------|---------|
| Hunsteger-Petermann, CDU | 71 | 31,70 % |
| Herter, SPD | 84 | 37,50 % |
| Sačić, GRÜNE | 17 | 7,59 % |
| Riveiro Vega, DIE LINKE | 14 | 6,25 % |
| Müller, FDP | 8 | 3,57 % |
| Dr. Gürle, PRO HAMM | 7 | 3,13 % |
| Worch, DIE RECHTE | 1 | 0,45 % |
| Jung, AfD | 19 | 8,48 % |
| Heistermann, Einzelbewerber | 1 | 0,45 % |
| Kessler, Einzelbewerber | 2 | 0,89 % |

108 Ev. KiTa Mose

| | Anzahl | Prozent |
|-----------------------------|--------|---------|
| Hunsteger-Petermann, CDU | 100 | 37,45 % |
| Herter, SPD | 91 | 34,08 % |
| Sačić, GRÜNE | 31 | 11,61 % |
| Riveiro Vega, DIE LINKE | 0 | 0,00 % |
| Müller, FDP | 14 | 5,24 % |
| Dr. Gürle, PRO HAMM | 13 | 4,87 % |
| Worch, DIE RECHTE | 2 | 0,75 % |
| Jung, AfD | 11 | 4,12 % |
| Heistermann, Einzelbewerber | 4 | 1,50 % |
| Kessler, Einzelbewerber | 1 | 0,37 % |

111 Sparkasse Hamm/Zweigst.01

| | Anzahl | Prozent |
|-----------------------------|--------|---------|
| Hunsteger-Petermann, CDU | 65 | 28,14 % |
| Herter, SPD | 102 | 44,16 % |
| Sačić, GRÜNE | 11 | 4,76 % |
| Riveiro Vega, DIE LINKE | 8 | 3,46 % |
| Müller, FDP | 7 | 3,03 % |
| Dr. Gürle, PRO HAMM | 10 | 4,33 % |
| Worch, DIE RECHTE | 3 | 1,30 % |
| Jung, AfD | 22 | 9,52 % |
| Heistermann, Einzelbewerber | 0 | 0,00 % |
| Kessler, Einzelbewerber | 3 | 1,30 % |

112 E-Lüders-Berufskolleg Pausenhalle

| | Anzahl | Prozent |
|-----------------------------|--------|---------|
| Hunsteger-Petermann, CDU | 56 | 28,28 % |
| Herter, SPD | 77 | 38,89 % |
| Sačić, GRÜNE | 21 | 10,61 % |
| Riveiro Vega, DIE LINKE | 3 | 1,52 % |
| Müller, FDP | 8 | 4,04 % |
| Dr. Gürle, PRO HAMM | 8 | 4,04 % |
| Worch, DIE RECHTE | 0 | 0,00 % |
| Jung, AfD | 23 | 11,62 % |
| Heistermann, Einzelbewerber | 0 | 0,00 % |
| Kessler, Einzelbewerber | 2 | 1,01 % |

113 Technisches Rathaus Ladenzeile 5

| | Anzahl | Prozent |
|-----------------------------|--------|---------|
| Hunsteger-Petermann, CDU | 67 | 33,67 % |
| Herter, SPD | 71 | 35,68 % |
| Sačić, GRÜNE | 35 | 17,59 % |
| Riveiro Vega, DIE LINKE | 4 | 2,01 % |
| Müller, FDP | 8 | 4,02 % |
| Dr. Gürle, PRO HAMM | 4 | 2,01 % |
| Worch, DIE RECHTE | 1 | 0,50 % |
| Jung, AfD | 5 | 2,51 % |
| Heistermann, Einzelbewerber | 1 | 0,50 % |
| Kessler, Einzelbewerber | 3 | 1,51 % |

114 Outlaw gGmbH Kita Feidikstraße

| | Anzahl | Prozent |
|-----------------------------|--------|---------|
| Hunsteger-Petermann, CDU | 49 | 27,37 % |
| Herter, SPD | 68 | 37,99 % |
| Sačić, GRÜNE | 29 | 16,20 % |
| Riveiro Vega, DIE LINKE | 5 | 2,79 % |
| Müller, FDP | 4 | 2,23 % |
| Dr. Gürle, PRO HAMM | 5 | 2,79 % |
| Worch, DIE RECHTE | 0 | 0,00 % |
| Jung, AfD | 12 | 6,70 % |
| Heistermann, Einzelbewerber | 4 | 2,23 % |
| Kessler, Einzelbewerber | 3 | 1,68 % |

115 Fahrschule Easy Drive

| | Anzahl | Prozent |
|-----------------------------|--------|---------|
| Hunsteger-Petermann, CDU | 61 | 25,10 % |
| Herter, SPD | 87 | 35,80 % |
| Sačić, GRÜNE | 32 | 13,17 % |
| Riveiro Vega, DIE LINKE | 11 | 4,53 % |
| Müller, FDP | 5 | 2,06 % |
| Dr. Gürle, PRO HAMM | 12 | 4,94 % |
| Worch, DIE RECHTE | 1 | 0,41 % |
| Jung, AfD | 25 | 10,29 % |
| Heistermann, Einzelbewerber | 5 | 2,06 % |
| Kessler, Einzelbewerber | 4 | 1,65 % |

131 SportCasino

| | Anzahl | Prozent |
|-----------------------------|--------|---------|
| Hunsteger-Petermann, CDU | 115 | 36,05 % |
| Herter, SPD | 119 | 37,30 % |
| Sačić, GRÜNE | 39 | 12,23 % |
| Riveiro Vega, DIE LINKE | 6 | 1,88 % |
| Müller, FDP | 18 | 5,64 % |
| Dr. Gürle, PRO HAMM | 2 | 0,63 % |
| Worch, DIE RECHTE | 1 | 0,31 % |
| Jung, AfD | 17 | 5,33 % |
| Heistermann, Einzelbewerber | 1 | 0,31 % |
| Kessler, Einzelbewerber | 1 | 0,31 % |

133 VKM Hamm e.V. Freizeitraum

| | Anzahl | Prozent |
|-----------------------------|--------|---------|
| Hunsteger-Petermann, CDU | 130 | 39,39 % |
| Herter, SPD | 124 | 37,58 % |
| Sačić, GRÜNE | 46 | 13,94 % |
| Riveiro Vega, DIE LINKE | 10 | 3,03 % |
| Müller, FDP | 8 | 2,42 % |
| Dr. Gürle, PRO HAMM | 4 | 1,21 % |
| Worch, DIE RECHTE | 0 | 0,00 % |
| Jung, AfD | 5 | 1,52 % |
| Heistermann, Einzelbewerber | 2 | 0,61 % |
| Kessler, Einzelbewerber | 1 | 0,30 % |

134 KUBUS Jugendkulturzentrum

| | Anzahl | Prozent |
|-----------------------------|--------|---------|
| Hunsteger-Petermann, CDU | 72 | 27,38 % |
| Herter, SPD | 111 | 42,21 % |
| Sačić, GRÜNE | 35 | 13,31 % |
| Riveiro Vega, DIE LINKE | 7 | 2,66 % |
| Müller, FDP | 11 | 4,18 % |
| Dr. Gürle, PRO HAMM | 3 | 1,14 % |
| Worch, DIE RECHTE | 0 | 0,00 % |
| Jung, AfD | 11 | 4,18 % |
| Heistermann, Einzelbewerber | 8 | 3,04 % |
| Kessler, Einzelbewerber | 5 | 1,90 % |

135 Musikschule

| | Anzahl | Prozent |
|-----------------------------|--------|---------|
| Hunsteger-Petermann, CDU | 145 | 35,71 % |
| Herter, SPD | 153 | 37,68 % |
| Sačić, GRÜNE | 44 | 10,84 % |
| Riveiro Vega, DIE LINKE | 8 | 1,97 % |
| Müller, FDP | 20 | 4,93 % |
| Dr. Gürle, PRO HAMM | 10 | 2,46 % |
| Worch, DIE RECHTE | 1 | 0,25 % |
| Jung, AfD | 17 | 4,19 % |
| Heistermann, Einzelbewerber | 7 | 1,72 % |
| Kessler, Einzelbewerber | 1 | 0,25 % |

136 Bodelschwingsch. Vorraum

| | Anzahl | Prozent |
|-----------------------------|--------|---------|
| Hunsteger-Petermann, CDU | 96 | 31,17 % |
| Herter, SPD | 115 | 37,34 % |
| Sačić, GRÜNE | 41 | 13,31 % |
| Riveiro Vega, DIE LINKE | 12 | 3,90 % |
| Müller, FDP | 9 | 2,92 % |
| Dr. Gürle, PRO HAMM | 8 | 2,60 % |
| Worch, DIE RECHTE | 0 | 0,00 % |
| Jung, AfD | 13 | 4,22 % |
| Heistermann, Einzelbewerber | 5 | 1,62 % |
| Kessler, Einzelbewerber | 9 | 2,92 % |

141 Sparkasse Hamm/Zweigst.03

| | Anzahl | Prozent |
|-----------------------------|--------|---------|
| Hunsteger-Petermann, CDU | 60 | 30,30 % |
| Herter, SPD | 79 | 39,90 % |
| Sačić, GRÜNE | 20 | 10,10 % |
| Riveiro Vega, DIE LINKE | 2 | 1,01 % |
| Müller, FDP | 7 | 3,54 % |
| Dr. Gürle, PRO HAMM | 1 | 0,51 % |
| Worch, DIE RECHTE | 1 | 0,51 % |
| Jung, AfD | 21 | 10,61 % |
| Heistermann, Einzelbewerber | 2 | 1,01 % |
| Kessler, Einzelbewerber | 5 | 2,53 % |

142 Bodelschwingsch. Ganztagsb.

| | Anzahl | Prozent |
|-----------------------------|--------|---------|
| Hunsteger-Petermann, CDU | 103 | 32,19 % |
| Herter, SPD | 130 | 40,63 % |
| Sačić, GRÜNE | 45 | 14,06 % |
| Riveiro Vega, DIE LINKE | 6 | 1,88 % |
| Müller, FDP | 10 | 3,13 % |
| Dr. Gürle, PRO HAMM | 1 | 0,31 % |
| Worch, DIE RECHTE | 0 | 0,00 % |
| Jung, AfD | 14 | 4,38 % |
| Heistermann, Einzelbewerber | 7 | 2,19 % |
| Kessler, Einzelbewerber | 4 | 1,25 % |

143 Schützenv. Hamm-Süden

| | Anzahl | Prozent |
|-----------------------------|--------|---------|
| Hunsteger-Petermann, CDU | 121 | 42,01 % |
| Herter, SPD | 102 | 35,42 % |
| Sačić, GRÜNE | 19 | 6,60 % |
| Riveiro Vega, DIE LINKE | 8 | 2,78 % |
| Müller, FDP | 7 | 2,43 % |
| Dr. Gürle, PRO HAMM | 5 | 1,74 % |
| Worch, DIE RECHTE | 4 | 1,39 % |
| Jung, AfD | 14 | 4,86 % |
| Heistermann, Einzelbewerber | 4 | 1,39 % |
| Kessler, Einzelbewerber | 4 | 1,39 % |

144 Autohaus Kiffe V&N

| | Anzahl | Prozent |
|-----------------------------|--------|---------|
| Hunsteger-Petermann, CDU | 89 | 28,53 % |
| Herter, SPD | 133 | 42,63 % |
| Sačić, GRÜNE | 30 | 9,62 % |
| Riveiro Vega, DIE LINKE | 11 | 3,53 % |
| Müller, FDP | 18 | 5,77 % |
| Dr. Gürle, PRO HAMM | 4 | 1,28 % |
| Worch, DIE RECHTE | 1 | 0,32 % |
| Jung, AfD | 20 | 6,41 % |
| Heistermann, Einzelbewerber | 3 | 0,96 % |
| Kessler, Einzelbewerber | 3 | 0,96 % |

145 Gemeindehaus Erlöserzentrum

| | Anzahl | Prozent |
|-----------------------------|--------|---------|
| Hunsteger-Petermann, CDU | 87 | 28,71 % |
| Herter, SPD | 122 | 40,26 % |
| Sačić, GRÜNE | 42 | 13,86 % |
| Riveiro Vega, DIE LINKE | 11 | 3,63 % |
| Müller, FDP | 6 | 1,98 % |
| Dr. Gürle, PRO HAMM | 5 | 1,65 % |
| Worch, DIE RECHTE | 0 | 0,00 % |
| Jung, AfD | 19 | 6,27 % |
| Heistermann, Einzelbewerber | 5 | 1,65 % |
| Kessler, Einzelbewerber | 6 | 1,98 % |

146 Gut Lödding Reitsportanlage

| | Anzahl | Prozent |
|-----------------------------|--------|---------|
| Hunsteger-Petermann, CDU | 90 | 43,48 % |
| Herter, SPD | 66 | 31,88 % |
| Sačić, GRÜNE | 20 | 9,66 % |
| Riveiro Vega, DIE LINKE | 8 | 3,86 % |
| Müller, FDP | 5 | 2,42 % |
| Dr. Gürle, PRO HAMM | 3 | 1,45 % |
| Worch, DIE RECHTE | 0 | 0,00 % |
| Jung, AfD | 9 | 4,35 % |
| Heistermann, Einzelbewerber | 2 | 0,97 % |
| Kessler, Einzelbewerber | 4 | 1,93 % |

151 Feidikforum

| | Anzahl | Prozent |
|-----------------------------|--------|---------|
| Hunsteger-Petermann, CDU | 64 | 30,77 % |
| Herter, SPD | 93 | 44,71 % |
| Sačić, GRÜNE | 15 | 7,21 % |
| Riveiro Vega, DIE LINKE | 7 | 3,37 % |
| Müller, FDP | 5 | 2,40 % |
| Dr. Gürle, PRO HAMM | 2 | 0,96 % |
| Worch, DIE RECHTE | 3 | 1,44 % |
| Jung, AfD | 11 | 5,29 % |
| Heistermann, Einzelbewerber | 2 | 0,96 % |
| Kessler, Einzelbewerber | 6 | 2,88 % |

152 Matthias- Claudius- Schule Aula

| | Anzahl | Prozent |
|-----------------------------|--------|---------|
| Hunsteger-Petermann, CDU | 77 | 28,84 % |
| Herter, SPD | 114 | 42,70 % |
| Sačić, GRÜNE | 39 | 14,61 % |
| Riveiro Vega, DIE LINKE | 5 | 1,87 % |
| Müller, FDP | 5 | 1,87 % |
| Dr. Gürle, PRO HAMM | 2 | 0,75 % |
| Worch, DIE RECHTE | 1 | 0,37 % |
| Jung, AfD | 15 | 5,62 % |
| Heistermann, Einzelbewerber | 4 | 1,50 % |
| Kessler, Einzelbewerber | 5 | 1,87 % |

153 DRK KITA Zauberburg

| | Anzahl | Prozent |
|-----------------------------|--------|---------|
| Hunsteger-Petermann, CDU | 116 | 30,85 % |
| Herter, SPD | 159 | 42,29 % |
| Sačić, GRÜNE | 39 | 10,37 % |
| Riveiro Vega, DIE LINKE | 9 | 2,39 % |
| Müller, FDP | 12 | 3,19 % |
| Dr. Gürle, PRO HAMM | 5 | 1,33 % |
| Worch, DIE RECHTE | 0 | 0,00 % |
| Jung, AfD | 25 | 6,65 % |
| Heistermann, Einzelbewerber | 4 | 1,06 % |
| Kessler, Einzelbewerber | 7 | 1,86 % |

154 Matthias-Claudius-Schule Klassenraum 4b

| | Anzahl | Prozent |
|-----------------------------|--------|---------|
| Hunsteger-Petermann, CDU | 108 | 36,12 % |
| Herter, SPD | 123 | 41,14 % |
| Sačić, GRÜNE | 33 | 11,04 % |
| Riveiro Vega, DIE LINKE | 6 | 2,01 % |
| Müller, FDP | 6 | 2,01 % |
| Dr. Gürle, PRO HAMM | 8 | 2,68 % |
| Worch, DIE RECHTE | 1 | 0,33 % |
| Jung, AfD | 12 | 4,01 % |
| Heistermann, Einzelbewerber | 0 | 0,00 % |
| Kessler, Einzelbewerber | 2 | 0,67 % |

155 KiTa kidron

| | Anzahl | Prozent |
|-----------------------------|--------|---------|
| Hunsteger-Petermann, CDU | 137 | 38,92 % |
| Herter, SPD | 125 | 35,51 % |
| Sačić, GRÜNE | 27 | 7,67 % |
| Riveiro Vega, DIE LINKE | 8 | 2,27 % |
| Müller, FDP | 17 | 4,83 % |
| Dr. Gürle, PRO HAMM | 13 | 3,69 % |
| Worch, DIE RECHTE | 2 | 0,57 % |
| Jung, AfD | 13 | 3,69 % |
| Heistermann, Einzelbewerber | 4 | 1,14 % |
| Kessler, Einzelbewerber | 6 | 1,70 % |

201 Volksbank Hamm/Zweigst.08

| | Anzahl | Prozent |
|-----------------------------|--------|---------|
| Hunsteger-Petermann, CDU | 140 | 39,44 % |
| Herter, SPD | 132 | 37,18 % |
| Sačić, GRÜNE | 38 | 10,70 % |
| Riveiro Vega, DIE LINKE | 6 | 1,69 % |
| Müller, FDP | 12 | 3,38 % |
| Dr. Gürle, PRO HAMM | 2 | 0,56 % |
| Worch, DIE RECHTE | 0 | 0,00 % |
| Jung, AfD | 17 | 4,79 % |
| Heistermann, Einzelbewerber | 6 | 1,69 % |
| Kessler, Einzelbewerber | 2 | 0,56 % |

202 Kettelerschule Aula

| | Anzahl | Prozent |
|-----------------------------|--------|---------|
| Hunsteger-Petermann, CDU | 134 | 33,58 % |
| Herter, SPD | 163 | 40,85 % |
| Sačić, GRÜNE | 51 | 12,78 % |
| Riveiro Vega, DIE LINKE | 7 | 1,75 % |
| Müller, FDP | 16 | 4,01 % |
| Dr. Gürle, PRO HAMM | 4 | 1,00 % |
| Worch, DIE RECHTE | 0 | 0,00 % |
| Jung, AfD | 17 | 4,26 % |
| Heistermann, Einzelbewerber | 7 | 1,75 % |
| Kessler, Einzelbewerber | 0 | 0,00 % |

205 Realschule Mark Raum E 11

| | Anzahl | Prozent |
|-----------------------------|--------|---------|
| Hunsteger-Petermann, CDU | 128 | 31,45 % |
| Herter, SPD | 186 | 45,70 % |
| Sačić, GRÜNE | 31 | 7,62 % |
| Riveiro Vega, DIE LINKE | 5 | 1,23 % |
| Müller, FDP | 22 | 5,41 % |
| Dr. Gürle, PRO HAMM | 3 | 0,74 % |
| Worch, DIE RECHTE | 0 | 0,00 % |
| Jung, AfD | 22 | 5,41 % |
| Heistermann, Einzelbewerber | 9 | 2,21 % |
| Kessler, Einzelbewerber | 1 | 0,25 % |

206 Realschule Mark Mehrzweckraum

| | Anzahl | Prozent |
|-----------------------------|--------|---------|
| Hunsteger-Petermann, CDU | 89 | 34,77 % |
| Herter, SPD | 110 | 42,97 % |
| Sačić, GRÜNE | 26 | 10,16 % |
| Riveiro Vega, DIE LINKE | 2 | 0,78 % |
| Müller, FDP | 15 | 5,86 % |
| Dr. Gürle, PRO HAMM | 1 | 0,39 % |
| Worch, DIE RECHTE | 2 | 0,78 % |
| Jung, AfD | 9 | 3,52 % |
| Heistermann, Einzelbewerber | 1 | 0,39 % |
| Kessler, Einzelbewerber | 1 | 0,39 % |

211 Beratungsstelle für Eltern, Jugendliche und Kinder

| | Anzahl | Prozent |
|-----------------------------|--------|---------|
| Hunsteger-Petermann, CDU | 136 | 41,72 % |
| Herter, SPD | 111 | 34,05 % |
| Sačić, GRÜNE | 35 | 10,74 % |
| Riveiro Vega, DIE LINKE | 5 | 1,53 % |
| Müller, FDP | 12 | 3,68 % |
| Dr. Gürle, PRO HAMM | 6 | 1,84 % |
| Worch, DIE RECHTE | 0 | 0,00 % |
| Jung, AfD | 13 | 3,99 % |
| Heistermann, Einzelbewerber | 4 | 1,23 % |
| Kessler, Einzelbewerber | 4 | 1,23 % |

213 Fahrschule Ziethmann

| | Anzahl | Prozent |
|-----------------------------|--------|---------|
| Hunsteger-Petermann, CDU | 138 | 37,20 % |
| Herter, SPD | 135 | 36,39 % |
| Sačić, GRÜNE | 28 | 7,55 % |
| Riveiro Vega, DIE LINKE | 15 | 4,04 % |
| Müller, FDP | 16 | 4,31 % |
| Dr. Gürle, PRO HAMM | 11 | 2,96 % |
| Worch, DIE RECHTE | 0 | 0,00 % |
| Jung, AfD | 20 | 5,39 % |
| Heistermann, Einzelbewerber | 6 | 1,62 % |
| Kessler, Einzelbewerber | 2 | 0,54 % |

214 Kettelerschule, Klassenraum

| | Anzahl | Prozent |
|-----------------------------|--------|---------|
| Hunsteger-Petermann, CDU | 140 | 42,42 % |
| Herter, SPD | 133 | 40,30 % |
| Sačić, GRÜNE | 18 | 5,45 % |
| Riveiro Vega, DIE LINKE | 1 | 0,30 % |
| Müller, FDP | 4 | 1,21 % |
| Dr. Gürle, PRO HAMM | 6 | 1,82 % |
| Worch, DIE RECHTE | 1 | 0,30 % |
| Jung, AfD | 19 | 5,76 % |
| Heistermann, Einzelbewerber | 5 | 1,52 % |
| Kessler, Einzelbewerber | 3 | 0,91 % |

215 Zukunftsfabrik KJC

| | Anzahl | Prozent |
|-----------------------------|--------|---------|
| Hunsteger-Petermann, CDU | 139 | 35,64 % |
| Herter, SPD | 161 | 41,28 % |
| Sačić, GRÜNE | 37 | 9,49 % |
| Riveiro Vega, DIE LINKE | 6 | 1,54 % |
| Müller, FDP | 12 | 3,08 % |
| Dr. Gürle, PRO HAMM | 4 | 1,03 % |
| Worch, DIE RECHTE | 0 | 0,00 % |
| Jung, AfD | 20 | 5,13 % |
| Heistermann, Einzelbewerber | 10 | 2,56 % |
| Kessler, Einzelbewerber | 1 | 0,26 % |

221 Fr.-v.-Stein-Gymn. Cafeteria

| | Anzahl | Prozent |
|-----------------------------|--------|---------|
| Hunsteger-Petermann, CDU | 144 | 40,34 % |
| Herter, SPD | 138 | 38,66 % |
| Sačić, GRÜNE | 15 | 4,20 % |
| Riveiro Vega, DIE LINKE | 4 | 1,12 % |
| Müller, FDP | 15 | 4,20 % |
| Dr. Gürle, PRO HAMM | 3 | 0,84 % |
| Worch, DIE RECHTE | 1 | 0,28 % |
| Jung, AfD | 26 | 7,28 % |
| Heistermann, Einzelbewerber | 9 | 2,52 % |
| Kessler, Einzelbewerber | 2 | 0,56 % |

222 Kleingärtnerv. Im Plackengrund

| | Anzahl | Prozent |
|-----------------------------|--------|---------|
| Hunsteger-Petermann, CDU | 132 | 40,87 % |
| Herter, SPD | 111 | 34,37 % |
| Sačić, GRÜNE | 31 | 9,60 % |
| Riveiro Vega, DIE LINKE | 9 | 2,79 % |
| Müller, FDP | 10 | 3,10 % |
| Dr. Gürle, PRO HAMM | 2 | 0,62 % |
| Worch, DIE RECHTE | 1 | 0,31 % |
| Jung, AfD | 23 | 7,12 % |
| Heistermann, Einzelbewerber | 2 | 0,62 % |
| Kessler, Einzelbewerber | 2 | 0,62 % |

224 Fr.-v.-Stein-Gymn. Musikr.2

| | Anzahl | Prozent |
|-----------------------------|--------|---------|
| Hunsteger-Petermann, CDU | 102 | 37,78 % |
| Herter, SPD | 101 | 37,41 % |
| Sačić, GRÜNE | 30 | 11,11 % |
| Riveiro Vega, DIE LINKE | 4 | 1,48 % |
| Müller, FDP | 8 | 2,96 % |
| Dr. Gürle, PRO HAMM | 3 | 1,11 % |
| Worch, DIE RECHTE | 0 | 0,00 % |
| Jung, AfD | 16 | 5,93 % |
| Heistermann, Einzelbewerber | 6 | 2,22 % |
| Kessler, Einzelbewerber | 0 | 0,00 % |

225 Maximilianschule Aula

| | Anzahl | Prozent |
|-----------------------------|--------|---------|
| Hunsteger-Petermann, CDU | 95 | 30,25 % |
| Herter, SPD | 144 | 45,86 % |
| Sačić, GRÜNE | 17 | 5,41 % |
| Riveiro Vega, DIE LINKE | 7 | 2,23 % |
| Müller, FDP | 8 | 2,55 % |
| Dr. Gürle, PRO HAMM | 9 | 2,87 % |
| Worch, DIE RECHTE | 4 | 1,27 % |
| Jung, AfD | 23 | 7,32 % |
| Heistermann, Einzelbewerber | 5 | 1,59 % |
| Kessler, Einzelbewerber | 2 | 0,64 % |

228 Ev. Trinitatis - Kirchengemeinde

| | Anzahl | Prozent |
|-----------------------------|--------|---------|
| Hunsteger-Petermann, CDU | 141 | 35,43 % |
| Herter, SPD | 163 | 40,95 % |
| Sačić, GRÜNE | 40 | 10,05 % |
| Riveiro Vega, DIE LINKE | 6 | 1,51 % |
| Müller, FDP | 10 | 2,51 % |
| Dr. Gürle, PRO HAMM | 4 | 1,01 % |
| Worch, DIE RECHTE | 0 | 0,00 % |
| Jung, AfD | 25 | 6,28 % |
| Heistermann, Einzelbewerber | 5 | 1,26 % |
| Kessler, Einzelbewerber | 4 | 1,01 % |

231 Sparkasse Hamm/Zweigst.21

| | Anzahl | Prozent |
|-----------------------------|--------|---------|
| Hunsteger-Petermann, CDU | 149 | 32,53 % |
| Herter, SPD | 210 | 45,85 % |
| Sačić, GRÜNE | 24 | 5,24 % |
| Riveiro Vega, DIE LINKE | 9 | 1,97 % |
| Müller, FDP | 27 | 5,90 % |
| Dr. Gürle, PRO HAMM | 5 | 1,09 % |
| Worch, DIE RECHTE | 3 | 0,66 % |
| Jung, AfD | 25 | 5,46 % |
| Heistermann, Einzelbewerber | 3 | 0,66 % |
| Kessler, Einzelbewerber | 3 | 0,66 % |

232 Ev. Trinitatis-Kirchengemeinde

| | Anzahl | Prozent |
|-----------------------------|--------|---------|
| Hunsteger-Petermann, CDU | 100 | 33,22 % |
| Herter, SPD | 151 | 50,17 % |
| Sačić, GRÜNE | 22 | 7,31 % |
| Riveiro Vega, DIE LINKE | 5 | 1,66 % |
| Müller, FDP | 12 | 3,99 % |
| Dr. Gürle, PRO HAMM | 3 | 1,00 % |
| Worch, DIE RECHTE | 0 | 0,00 % |
| Jung, AfD | 3 | 1,00 % |
| Heistermann, Einzelbewerber | 5 | 1,66 % |
| Kessler, Einzelbewerber | 0 | 0,00 % |

233 Grundschule Uentrop Aula

| | Anzahl | Prozent |
|-----------------------------|--------|---------|
| Hunsteger-Petermann, CDU | 75 | 32,19 % |
| Herter, SPD | 95 | 40,77 % |
| Sačić, GRÜNE | 20 | 8,58 % |
| Riveiro Vega, DIE LINKE | 5 | 2,15 % |
| Müller, FDP | 16 | 6,87 % |
| Dr. Gürle, PRO HAMM | 4 | 1,72 % |
| Worch, DIE RECHTE | 0 | 0,00 % |
| Jung, AfD | 14 | 6,01 % |
| Heistermann, Einzelbewerber | 2 | 0,86 % |
| Kessler, Einzelbewerber | 2 | 0,86 % |

235 Feuerwehrhaus Norddinker

| | Anzahl | Prozent |
|-----------------------------|--------|---------|
| Hunsteger-Petermann, CDU | 49 | 26,49 % |
| Herter, SPD | 108 | 58,38 % |
| Sačić, GRÜNE | 12 | 6,49 % |
| Riveiro Vega, DIE LINKE | 1 | 0,54 % |
| Müller, FDP | 7 | 3,78 % |
| Dr. Gürle, PRO HAMM | 0 | 0,00 % |
| Worch, DIE RECHTE | 0 | 0,00 % |
| Jung, AfD | 7 | 3,78 % |
| Heistermann, Einzelbewerber | 1 | 0,54 % |
| Kessler, Einzelbewerber | 0 | 0,00 % |

236 Erlenbachschule Mensa

| | Anzahl | Prozent |
|-----------------------------|--------|---------|
| Hunsteger-Petermann, CDU | 128 | 34,22 % |
| Herter, SPD | 180 | 48,13 % |
| Sačić, GRÜNE | 33 | 8,82 % |
| Riveiro Vega, DIE LINKE | 2 | 0,53 % |
| Müller, FDP | 14 | 3,74 % |
| Dr. Gürle, PRO HAMM | 2 | 0,53 % |
| Worch, DIE RECHTE | 0 | 0,00 % |
| Jung, AfD | 12 | 3,21 % |
| Heistermann, Einzelbewerber | 2 | 0,53 % |
| Kessler, Einzelbewerber | 1 | 0,27 % |

241 TuS 1859 Hamm

| | Anzahl | Prozent |
|-----------------------------|--------|---------|
| Hunsteger-Petermann, CDU | 144 | 35,04 % |
| Herter, SPD | 183 | 44,53 % |
| Sačić, GRÜNE | 36 | 8,76 % |
| Riveiro Vega, DIE LINKE | 4 | 0,97 % |
| Müller, FDP | 10 | 2,43 % |
| Dr. Gürle, PRO HAMM | 2 | 0,49 % |
| Worch, DIE RECHTE | 2 | 0,49 % |
| Jung, AfD | 21 | 5,11 % |
| Heistermann, Einzelbewerber | 6 | 1,46 % |
| Kessler, Einzelbewerber | 3 | 0,73 % |

242 Fahrschule Ziehtmann

| | Anzahl | Prozent |
|-----------------------------|--------|---------|
| Hunsteger-Petermann, CDU | 92 | 28,48 % |
| Herter, SPD | 179 | 55,42 % |
| Sačić, GRÜNE | 21 | 6,50 % |
| Riveiro Vega, DIE LINKE | 6 | 1,86 % |
| Müller, FDP | 8 | 2,48 % |
| Dr. Gürle, PRO HAMM | 4 | 1,24 % |
| Worch, DIE RECHTE | 1 | 0,31 % |
| Jung, AfD | 9 | 2,79 % |
| Heistermann, Einzelbewerber | 3 | 0,93 % |
| Kessler, Einzelbewerber | 0 | 0,00 % |

243 Kindergarten Regenbogen

| | Anzahl | Prozent |
|-----------------------------|--------|---------|
| Hunsteger-Petermann, CDU | 165 | 35,18 % |
| Herter, SPD | 217 | 46,27 % |
| Sačić, GRÜNE | 40 | 8,53 % |
| Riveiro Vega, DIE LINKE | 7 | 1,49 % |
| Müller, FDP | 14 | 2,99 % |
| Dr. Gürle, PRO HAMM | 3 | 0,64 % |
| Worch, DIE RECHTE | 0 | 0,00 % |
| Jung, AfD | 19 | 4,05 % |
| Heistermann, Einzelbewerber | 1 | 0,21 % |
| Kessler, Einzelbewerber | 3 | 0,64 % |

244 Pfarrheim St. Michael

| | Anzahl | Prozent |
|-----------------------------|--------|---------|
| Hunsteger-Petermann, CDU | 169 | 36,42 % |
| Herter, SPD | 202 | 43,53 % |
| Sačić, GRÜNE | 38 | 8,19 % |
| Riveiro Vega, DIE LINKE | 2 | 0,43 % |
| Müller, FDP | 19 | 4,09 % |
| Dr. Gürle, PRO HAMM | 2 | 0,43 % |
| Worch, DIE RECHTE | 0 | 0,00 % |
| Jung, AfD | 21 | 4,53 % |
| Heistermann, Einzelbewerber | 5 | 1,08 % |
| Kessler, Einzelbewerber | 6 | 1,29 % |

301 Rassegeflügelzuchtverein Berge

| | Anzahl | Prozent |
|-----------------------------|--------|---------|
| Hunsteger-Petermann, CDU | 108 | 35,76 % |
| Herter, SPD | 104 | 34,44 % |
| Sačić, GRÜNE | 33 | 10,93 % |
| Riveiro Vega, DIE LINKE | 4 | 1,32 % |
| Müller, FDP | 16 | 5,30 % |
| Dr. Gürle, PRO HAMM | 3 | 0,99 % |
| Worch, DIE RECHTE | 1 | 0,33 % |
| Jung, AfD | 18 | 5,96 % |
| Heistermann, Einzelbewerber | 11 | 3,64 % |
| Kessler, Einzelbewerber | 4 | 1,32 % |

302 Sportheim Friesenkampfbahn

| | Anzahl | Prozent |
|-----------------------------|--------|---------|
| Hunsteger-Petermann, CDU | 151 | 37,10 % |
| Herter, SPD | 161 | 39,56 % |
| Sačić, GRÜNE | 38 | 9,34 % |
| Riveiro Vega, DIE LINKE | 7 | 1,72 % |
| Müller, FDP | 16 | 3,93 % |
| Dr. Gürle, PRO HAMM | 7 | 1,72 % |
| Worch, DIE RECHTE | 1 | 0,25 % |
| Jung, AfD | 13 | 3,19 % |
| Heistermann, Einzelbewerber | 11 | 2,70 % |
| Kessler, Einzelbewerber | 2 | 0,49 % |

303 HSC-Bogensportzentrum

| | Anzahl | Prozent |
|-----------------------------|--------|---------|
| Hunsteger-Petermann, CDU | 200 | 41,49 % |
| Herter, SPD | 193 | 40,04 % |
| Sačić, GRÜNE | 33 | 6,85 % |
| Riveiro Vega, DIE LINKE | 3 | 0,62 % |
| Müller, FDP | 19 | 3,94 % |
| Dr. Gürle, PRO HAMM | 2 | 0,41 % |
| Worch, DIE RECHTE | 1 | 0,21 % |
| Jung, AfD | 21 | 4,36 % |
| Heistermann, Einzelbewerber | 8 | 1,66 % |
| Kessler, Einzelbewerber | 2 | 0,41 % |

304 K.-Adenauer-RS kleines Foyer

| | Anzahl | Prozent |
|-----------------------------|--------|---------|
| Hunsteger-Petermann, CDU | 176 | 45,24 % |
| Herter, SPD | 155 | 39,85 % |
| Sačić, GRÜNE | 20 | 5,14 % |
| Riveiro Vega, DIE LINKE | 4 | 1,03 % |
| Müller, FDP | 18 | 4,63 % |
| Dr. Gürle, PRO HAMM | 3 | 0,77 % |
| Worch, DIE RECHTE | 0 | 0,00 % |
| Jung, AfD | 8 | 2,06 % |
| Heistermann, Einzelbewerber | 3 | 0,77 % |
| Kessler, Einzelbewerber | 2 | 0,51 % |

305 K.-Adenauer-RS Foyer

| | Anzahl | Prozent |
|-----------------------------|--------|---------|
| Hunsteger-Petermann, CDU | 194 | 42,83 % |
| Herter, SPD | 160 | 35,32 % |
| Sačić, GRÜNE | 49 | 10,82 % |
| Riveiro Vega, DIE LINKE | 4 | 0,88 % |
| Müller, FDP | 15 | 3,31 % |
| Dr. Gürle, PRO HAMM | 3 | 0,66 % |
| Worch, DIE RECHTE | 0 | 0,00 % |
| Jung, AfD | 19 | 4,19 % |
| Heistermann, Einzelbewerber | 6 | 1,32 % |
| Kessler, Einzelbewerber | 3 | 0,66 % |

311 Berufsförderungswerk Hamm

| | Anzahl | Prozent |
|-----------------------------|--------|---------|
| Hunsteger-Petermann, CDU | 85 | 48,02 % |
| Herter, SPD | 60 | 33,90 % |
| Sačić, GRÜNE | 15 | 8,47 % |
| Riveiro Vega, DIE LINKE | 1 | 0,56 % |
| Müller, FDP | 7 | 3,95 % |
| Dr. Gürle, PRO HAMM | 2 | 1,13 % |
| Worch, DIE RECHTE | 0 | 0,00 % |
| Jung, AfD | 6 | 3,39 % |
| Heistermann, Einzelbewerber | 1 | 0,56 % |
| Kessler, Einzelbewerber | 0 | 0,00 % |

312 D.-Bonhoeffer-Schule, Neubau

| | Anzahl | Prozent |
|-----------------------------|--------|---------|
| Hunsteger-Petermann, CDU | 113 | 45,75 % |
| Herter, SPD | 90 | 36,44 % |
| Sačić, GRÜNE | 13 | 5,26 % |
| Riveiro Vega, DIE LINKE | 1 | 0,40 % |
| Müller, FDP | 6 | 2,43 % |
| Dr. Gürle, PRO HAMM | 4 | 1,62 % |
| Worch, DIE RECHTE | 1 | 0,40 % |
| Jung, AfD | 9 | 3,64 % |
| Heistermann, Einzelbewerber | 4 | 1,62 % |
| Kessler, Einzelbewerber | 6 | 2,43 % |

313 Hoffmanns Fahrschulen

| | Anzahl | Prozent |
|-----------------------------|--------|---------|
| Hunsteger-Petermann, CDU | 135 | 43,13 % |
| Herter, SPD | 108 | 34,50 % |
| Sačić, GRÜNE | 28 | 8,95 % |
| Riveiro Vega, DIE LINKE | 5 | 1,60 % |
| Müller, FDP | 16 | 5,11 % |
| Dr. Gürle, PRO HAMM | 3 | 0,96 % |
| Worch, DIE RECHTE | 1 | 0,32 % |
| Jung, AfD | 13 | 4,15 % |
| Heistermann, Einzelbewerber | 1 | 0,32 % |
| Kessler, Einzelbewerber | 3 | 0,96 % |

314 D.-Bonhoeffer-Schule, Altbau

| | Anzahl | Prozent |
|-----------------------------|--------|---------|
| Hunsteger-Petermann, CDU | 140 | 34,15 % |
| Herter, SPD | 180 | 43,90 % |
| Sačić, GRÜNE | 46 | 11,22 % |
| Riveiro Vega, DIE LINKE | 2 | 0,49 % |
| Müller, FDP | 19 | 4,63 % |
| Dr. Gürle, PRO HAMM | 4 | 0,98 % |
| Worch, DIE RECHTE | 0 | 0,00 % |
| Jung, AfD | 10 | 2,44 % |
| Heistermann, Einzelbewerber | 5 | 1,22 % |
| Kessler, Einzelbewerber | 4 | 0,98 % |

315 Sparkasse Hamm/Zweigst.07

| | Anzahl | Prozent |
|-----------------------------|--------|---------|
| Hunsteger-Petermann, CDU | 145 | 42,77 % |
| Herter, SPD | 130 | 38,35 % |
| Sačić, GRÜNE | 32 | 9,44 % |
| Riveiro Vega, DIE LINKE | 5 | 1,47 % |
| Müller, FDP | 13 | 3,83 % |
| Dr. Gürle, PRO HAMM | 1 | 0,29 % |
| Worch, DIE RECHTE | 0 | 0,00 % |
| Jung, AfD | 10 | 2,95 % |
| Heistermann, Einzelbewerber | 1 | 0,29 % |
| Kessler, Einzelbewerber | 2 | 0,59 % |

316 Feuerwehrhaus Osttünnen

| | Anzahl | Prozent |
|-----------------------------|--------|---------|
| Hunsteger-Petermann, CDU | 86 | 44,79 % |
| Herter, SPD | 62 | 32,29 % |
| Sačić, GRÜNE | 23 | 11,98 % |
| Riveiro Vega, DIE LINKE | 0 | 0,00 % |
| Müller, FDP | 6 | 3,13 % |
| Dr. Gürle, PRO HAMM | 3 | 1,56 % |
| Worch, DIE RECHTE | 0 | 0,00 % |
| Jung, AfD | 7 | 3,65 % |
| Heistermann, Einzelbewerber | 4 | 2,08 % |
| Kessler, Einzelbewerber | 1 | 0,52 % |

317 Feuerwehrhaus Süddinker

| | Anzahl | Prozent |
|-----------------------------|--------|---------|
| Hunsteger-Petermann, CDU | 53 | 40,15 % |
| Herter, SPD | 51 | 38,64 % |
| Sačić, GRÜNE | 14 | 10,61 % |
| Riveiro Vega, DIE LINKE | 0 | 0,00 % |
| Müller, FDP | 12 | 9,09 % |
| Dr. Gürle, PRO HAMM | 0 | 0,00 % |
| Worch, DIE RECHTE | 0 | 0,00 % |
| Jung, AfD | 2 | 1,52 % |
| Heistermann, Einzelbewerber | 0 | 0,00 % |
| Kessler, Einzelbewerber | 0 | 0,00 % |

321 Carl-Orff-Schule, EG. 01

| | Anzahl | Prozent |
|-----------------------------|--------|---------|
| Hunsteger-Petermann, CDU | 161 | 38,89 % |
| Herter, SPD | 174 | 42,03 % |
| Sačić, GRÜNE | 34 | 8,21 % |
| Riveiro Vega, DIE LINKE | 2 | 0,48 % |
| Müller, FDP | 21 | 5,07 % |
| Dr. Gürle, PRO HAMM | 1 | 0,24 % |
| Worch, DIE RECHTE | 0 | 0,00 % |
| Jung, AfD | 15 | 3,62 % |
| Heistermann, Einzelbewerber | 5 | 1,21 % |
| Kessler, Einzelbewerber | 1 | 0,24 % |

322 Sparkasse Hamm/Zweigst.20

| | Anzahl | Prozent |
|-----------------------------|--------|---------|
| Hunsteger-Petermann, CDU | 151 | 39,84 % |
| Herter, SPD | 166 | 43,80 % |
| Sačić, GRÜNE | 23 | 6,07 % |
| Riveiro Vega, DIE LINKE | 5 | 1,32 % |
| Müller, FDP | 9 | 2,37 % |
| Dr. Gürle, PRO HAMM | 3 | 0,79 % |
| Worch, DIE RECHTE | 2 | 0,53 % |
| Jung, AfD | 13 | 3,43 % |
| Heistermann, Einzelbewerber | 6 | 1,58 % |
| Kessler, Einzelbewerber | 1 | 0,26 % |

323 Hansekolleg, Mensa

| | Anzahl | Prozent |
|-----------------------------|--------|---------|
| Hunsteger-Petermann, CDU | 132 | 41,51 % |
| Herter, SPD | 124 | 38,99 % |
| Sačić, GRÜNE | 20 | 6,29 % |
| Riveiro Vega, DIE LINKE | 4 | 1,26 % |
| Müller, FDP | 18 | 5,66 % |
| Dr. Gürle, PRO HAMM | 3 | 0,94 % |
| Worch, DIE RECHTE | 0 | 0,00 % |
| Jung, AfD | 12 | 3,77 % |
| Heistermann, Einzelbewerber | 3 | 0,94 % |
| Kessler, Einzelbewerber | 2 | 0,63 % |

327 Schützenverein - Altes Pastorat

| | Anzahl | Prozent |
|-----------------------------|--------|---------|
| Hunsteger-Petermann, CDU | 104 | 44,26 % |
| Herter, SPD | 67 | 28,51 % |
| Sačić, GRÜNE | 35 | 14,89 % |
| Riveiro Vega, DIE LINKE | 2 | 0,85 % |
| Müller, FDP | 9 | 3,83 % |
| Dr. Gürle, PRO HAMM | 1 | 0,43 % |
| Worch, DIE RECHTE | 0 | 0,00 % |
| Jung, AfD | 10 | 4,26 % |
| Heistermann, Einzelbewerber | 5 | 2,13 % |
| Kessler, Einzelbewerber | 2 | 0,85 % |

328 Schützenverein Allen

| | Anzahl | Prozent |
|-----------------------------|--------|---------|
| Hunsteger-Petermann, CDU | 87 | 47,03 % |
| Herter, SPD | 65 | 35,14 % |
| Sačić, GRÜNE | 13 | 7,03 % |
| Riveiro Vega, DIE LINKE | 2 | 1,08 % |
| Müller, FDP | 6 | 3,24 % |
| Dr. Gürle, PRO HAMM | 1 | 0,54 % |
| Worch, DIE RECHTE | 0 | 0,00 % |
| Jung, AfD | 10 | 5,41 % |
| Heistermann, Einzelbewerber | 1 | 0,54 % |
| Kessler, Einzelbewerber | 0 | 0,00 % |

329 Gaststätte Auf'm Berg

| | Anzahl | Prozent |
|-----------------------------|--------|---------|
| Hunsteger-Petermann, CDU | 134 | 38,18 % |
| Herter, SPD | 142 | 40,46 % |
| Sačić, GRÜNE | 21 | 5,98 % |
| Riveiro Vega, DIE LINKE | 5 | 1,42 % |
| Müller, FDP | 15 | 4,27 % |
| Dr. Gürle, PRO HAMM | 5 | 1,42 % |
| Worch, DIE RECHTE | 1 | 0,28 % |
| Jung, AfD | 21 | 5,98 % |
| Heistermann, Einzelbewerber | 6 | 1,71 % |
| Kessler, Einzelbewerber | 1 | 0,28 % |

401 St. Liborius Kirche Liboriusheim

| | Anzahl | Prozent |
|-----------------------------|--------|---------|
| Hunsteger-Petermann, CDU | 65 | 30,09 % |
| Herter, SPD | 121 | 56,02 % |
| Sačić, GRÜNE | 4 | 1,85 % |
| Riveiro Vega, DIE LINKE | 2 | 0,93 % |
| Müller, FDP | 3 | 1,39 % |
| Dr. Gürle, PRO HAMM | 9 | 4,17 % |
| Worch, DIE RECHTE | 0 | 0,00 % |
| Jung, AfD | 4 | 1,85 % |
| Heistermann, Einzelbewerber | 7 | 3,24 % |
| Kessler, Einzelbewerber | 1 | 0,46 % |

402 St. Liborius Kindergarten

| | Anzahl | Prozent |
|-----------------------------|--------|---------|
| Hunsteger-Petermann, CDU | 113 | 27,76 % |
| Herter, SPD | 192 | 47,17 % |
| Sačić, GRÜNE | 27 | 6,63 % |
| Riveiro Vega, DIE LINKE | 10 | 2,46 % |
| Müller, FDP | 14 | 3,44 % |
| Dr. Gürle, PRO HAMM | 8 | 1,97 % |
| Worch, DIE RECHTE | 1 | 0,25 % |
| Jung, AfD | 37 | 9,09 % |
| Heistermann, Einzelbewerber | 2 | 0,49 % |
| Kessler, Einzelbewerber | 3 | 0,74 % |

403 E-Lüders-BK II Mensa

| | Anzahl | Prozent |
|-----------------------------|--------|---------|
| Hunsteger-Petermann, CDU | 89 | 31,79 % |
| Herter, SPD | 126 | 45,00 % |
| Sačić, GRÜNE | 13 | 4,64 % |
| Riveiro Vega, DIE LINKE | 10 | 3,57 % |
| Müller, FDP | 10 | 3,57 % |
| Dr. Gürle, PRO HAMM | 6 | 2,14 % |
| Worch, DIE RECHTE | 1 | 0,36 % |
| Jung, AfD | 19 | 6,79 % |
| Heistermann, Einzelbewerber | 1 | 0,36 % |
| Kessler, Einzelbewerber | 5 | 1,79 % |

404 Geistschule Pausenhalle

| | Anzahl | Prozent |
|-----------------------------|--------|---------|
| Hunsteger-Petermann, CDU | 101 | 36,07 % |
| Herter, SPD | 105 | 37,50 % |
| Sačić, GRÜNE | 41 | 14,64 % |
| Riveiro Vega, DIE LINKE | 5 | 1,79 % |
| Müller, FDP | 5 | 1,79 % |
| Dr. Gürle, PRO HAMM | 5 | 1,79 % |
| Worch, DIE RECHTE | 0 | 0,00 % |
| Jung, AfD | 17 | 6,07 % |
| Heistermann, Einzelbewerber | 1 | 0,36 % |
| Kessler, Einzelbewerber | 0 | 0,00 % |

405 Abbe-Stock-Haus

| | Anzahl | Prozent |
|-----------------------------|--------|---------|
| Hunsteger-Petermann, CDU | 158 | 36,16 % |
| Herter, SPD | 179 | 40,96 % |
| Sačić, GRÜNE | 27 | 6,18 % |
| Riveiro Vega, DIE LINKE | 5 | 1,14 % |
| Müller, FDP | 22 | 5,03 % |
| Dr. Gürle, PRO HAMM | 2 | 0,46 % |
| Worch, DIE RECHTE | 2 | 0,46 % |
| Jung, AfD | 36 | 8,24 % |
| Heistermann, Einzelbewerber | 2 | 0,46 % |
| Kessler, Einzelbewerber | 4 | 0,92 % |

412 IGBCE - Casino

| | Anzahl | Prozent |
|-----------------------------|--------|---------|
| Hunsteger-Petermann, CDU | 81 | 25,39 % |
| Herter, SPD | 155 | 48,59 % |
| Sačić, GRÜNE | 23 | 7,21 % |
| Riveiro Vega, DIE LINKE | 5 | 1,57 % |
| Müller, FDP | 8 | 2,51 % |
| Dr. Gürle, PRO HAMM | 26 | 8,15 % |
| Worch, DIE RECHTE | 3 | 0,94 % |
| Jung, AfD | 14 | 4,39 % |
| Heistermann, Einzelbewerber | 2 | 0,63 % |
| Kessler, Einzelbewerber | 2 | 0,63 % |

413 Ev. KiTa Zachäus

| | Anzahl | Prozent |
|-----------------------------|--------|---------|
| Hunsteger-Petermann, CDU | 133 | 33,67 % |
| Herter, SPD | 189 | 47,85 % |
| Sačić, GRÜNE | 18 | 4,56 % |
| Riveiro Vega, DIE LINKE | 8 | 2,03 % |
| Müller, FDP | 3 | 0,76 % |
| Dr. Gürle, PRO HAMM | 3 | 0,76 % |
| Worch, DIE RECHTE | 2 | 0,51 % |
| Jung, AfD | 31 | 7,85 % |
| Heistermann, Einzelbewerber | 7 | 1,77 % |
| Kessler, Einzelbewerber | 1 | 0,25 % |

414 Selmigerheideschule Musikraum

| | Anzahl | Prozent |
|-----------------------------|--------|---------|
| Hunsteger-Petermann, CDU | 109 | 32,44 % |
| Herter, SPD | 145 | 43,15 % |
| Sačić, GRÜNE | 28 | 8,33 % |
| Riveiro Vega, DIE LINKE | 9 | 2,68 % |
| Müller, FDP | 15 | 4,46 % |
| Dr. Gürle, PRO HAMM | 7 | 2,08 % |
| Worch, DIE RECHTE | 0 | 0,00 % |
| Jung, AfD | 21 | 6,25 % |
| Heistermann, Einzelbewerber | 1 | 0,30 % |
| Kessler, Einzelbewerber | 1 | 0,30 % |

415 Gemeindehaus Friedenskirche

| | Anzahl | Prozent |
|-----------------------------|--------|---------|
| Hunsteger-Petermann, CDU | 135 | 33,25 % |
| Herter, SPD | 177 | 43,60 % |
| Sačić, GRÜNE | 28 | 6,90 % |
| Riveiro Vega, DIE LINKE | 5 | 1,23 % |
| Müller, FDP | 10 | 2,46 % |
| Dr. Gürle, PRO HAMM | 5 | 1,23 % |
| Worch, DIE RECHTE | 5 | 1,23 % |
| Jung, AfD | 30 | 7,39 % |
| Heistermann, Einzelbewerber | 9 | 2,22 % |
| Kessler, Einzelbewerber | 2 | 0,49 % |

421 Alfred- Delp- Schule, Spieleraum

| | Anzahl | Prozent |
|-----------------------------|--------|---------|
| Hunsteger-Petermann, CDU | 87 | 28,62 % |
| Herter, SPD | 166 | 54,61 % |
| Sačić, GRÜNE | 18 | 5,92 % |
| Riveiro Vega, DIE LINKE | 2 | 0,66 % |
| Müller, FDP | 4 | 1,32 % |
| Dr. Gürle, PRO HAMM | 11 | 3,62 % |
| Worch, DIE RECHTE | 1 | 0,33 % |
| Jung, AfD | 12 | 3,95 % |
| Heistermann, Einzelbewerber | 2 | 0,66 % |
| Kessler, Einzelbewerber | 1 | 0,33 % |

422 Alfred-Delp-Schule Mensa EG

| | Anzahl | Prozent |
|-----------------------------|--------|---------|
| Hunsteger-Petermann, CDU | 88 | 31,77 % |
| Herter, SPD | 140 | 50,54 % |
| Sačić, GRÜNE | 10 | 3,61 % |
| Riveiro Vega, DIE LINKE | 5 | 1,81 % |
| Müller, FDP | 4 | 1,44 % |
| Dr. Gürle, PRO HAMM | 11 | 3,97 % |
| Worch, DIE RECHTE | 0 | 0,00 % |
| Jung, AfD | 19 | 6,86 % |
| Heistermann, Einzelbewerber | 0 | 0,00 % |
| Kessler, Einzelbewerber | 0 | 0,00 % |

423 Amtshaus Pelkum Zi 1.21

| | Anzahl | Prozent |
|-----------------------------|--------|---------|
| Hunsteger-Petermann, CDU | 79 | 36,57 % |
| Herter, SPD | 101 | 46,76 % |
| Sačić, GRÜNE | 14 | 6,48 % |
| Riveiro Vega, DIE LINKE | 6 | 2,78 % |
| Müller, FDP | 2 | 0,93 % |
| Dr. Gürle, PRO HAMM | 5 | 2,31 % |
| Worch, DIE RECHTE | 0 | 0,00 % |
| Jung, AfD | 5 | 2,31 % |
| Heistermann, Einzelbewerber | 1 | 0,46 % |
| Kessler, Einzelbewerber | 3 | 1,39 % |

424 Schillerschule Pausenhalle

| | Anzahl | Prozent |
|-----------------------------|--------|---------|
| Hunsteger-Petermann, CDU | 105 | 30,97 % |
| Herter, SPD | 157 | 46,31 % |
| Sačić, GRÜNE | 26 | 7,67 % |
| Riveiro Vega, DIE LINKE | 7 | 2,06 % |
| Müller, FDP | 10 | 2,95 % |
| Dr. Gürle, PRO HAMM | 7 | 2,06 % |
| Worch, DIE RECHTE | 1 | 0,29 % |
| Jung, AfD | 19 | 5,60 % |
| Heistermann, Einzelbewerber | 6 | 1,77 % |
| Kessler, Einzelbewerber | 1 | 0,29 % |

425 Gaststätte Keitmann

| | Anzahl | Prozent |
|-----------------------------|--------|---------|
| Hunsteger-Petermann, CDU | 65 | 41,94 % |
| Herter, SPD | 65 | 41,94 % |
| Sačić, GRÜNE | 8 | 5,16 % |
| Riveiro Vega, DIE LINKE | 1 | 0,65 % |
| Müller, FDP | 10 | 6,45 % |
| Dr. Gürle, PRO HAMM | 0 | 0,00 % |
| Worch, DIE RECHTE | 0 | 0,00 % |
| Jung, AfD | 6 | 3,87 % |
| Heistermann, Einzelbewerber | 0 | 0,00 % |
| Kessler, Einzelbewerber | 0 | 0,00 % |

426 DRK KiTa Leuchtturm

| | Anzahl | Prozent |
|-----------------------------|--------|---------|
| Hunsteger-Petermann, CDU | 62 | 33,51 % |
| Herter, SPD | 84 | 45,41 % |
| Sačić, GRÜNE | 21 | 11,35 % |
| Riveiro Vega, DIE LINKE | 0 | 0,00 % |
| Müller, FDP | 8 | 4,32 % |
| Dr. Gürle, PRO HAMM | 1 | 0,54 % |
| Worch, DIE RECHTE | 0 | 0,00 % |
| Jung, AfD | 5 | 2,70 % |
| Heistermann, Einzelbewerber | 3 | 1,62 % |
| Kessler, Einzelbewerber | 1 | 0,54 % |

501 Anne-Frank-Schule Aula

| | Anzahl | Prozent |
|-----------------------------|--------|---------|
| Hunsteger-Petermann, CDU | 63 | 35,39 % |
| Herter, SPD | 70 | 39,33 % |
| Sačić, GRÜNE | 11 | 6,18 % |
| Riveiro Vega, DIE LINKE | 2 | 1,12 % |
| Müller, FDP | 9 | 5,06 % |
| Dr. Gürle, PRO HAMM | 6 | 3,37 % |
| Worch, DIE RECHTE | 0 | 0,00 % |
| Jung, AfD | 12 | 6,74 % |
| Heistermann, Einzelbewerber | 4 | 2,25 % |
| Kessler, Einzelbewerber | 1 | 0,56 % |

503 Anne-Frank-Schule, Schülercafe

| | Anzahl | Prozent |
|-----------------------------|--------|---------|
| Hunsteger-Petermann, CDU | 89 | 41,01 % |
| Herter, SPD | 72 | 33,18 % |
| Sačić, GRÜNE | 14 | 6,45 % |
| Riveiro Vega, DIE LINKE | 5 | 2,30 % |
| Müller, FDP | 9 | 4,15 % |
| Dr. Gürle, PRO HAMM | 14 | 6,45 % |
| Worch, DIE RECHTE | 0 | 0,00 % |
| Jung, AfD | 12 | 5,53 % |
| Heistermann, Einzelbewerber | 1 | 0,46 % |
| Kessler, Einzelbewerber | 1 | 0,46 % |

504 Hermann-Gmeiner-Schule, Aula

| | Anzahl | Prozent |
|-----------------------------|--------|---------|
| Hunsteger-Petermann, CDU | 83 | 36,89 % |
| Herter, SPD | 84 | 37,33 % |
| Sačić, GRÜNE | 14 | 6,22 % |
| Riveiro Vega, DIE LINKE | 4 | 1,78 % |
| Müller, FDP | 0 | 0,00 % |
| Dr. Gürle, PRO HAMM | 22 | 9,78 % |
| Worch, DIE RECHTE | 1 | 0,44 % |
| Jung, AfD | 15 | 6,67 % |
| Heistermann, Einzelbewerber | 2 | 0,89 % |
| Kessler, Einzelbewerber | 0 | 0,00 % |

505 KiTa Abenteuerland

| | Anzahl | Prozent |
|-----------------------------|--------|---------|
| Hunsteger-Petermann, CDU | 104 | 35,14 % |
| Herter, SPD | 109 | 36,82 % |
| Sačić, GRÜNE | 21 | 7,09 % |
| Riveiro Vega, DIE LINKE | 14 | 4,73 % |
| Müller, FDP | 4 | 1,35 % |
| Dr. Gürle, PRO HAMM | 16 | 5,41 % |
| Worch, DIE RECHTE | 0 | 0,00 % |
| Jung, AfD | 22 | 7,43 % |
| Heistermann, Einzelbewerber | 4 | 1,35 % |
| Kessler, Einzelbewerber | 2 | 0,68 % |

511 Alter Bauhof Seminarraum 1

| | Anzahl | Prozent |
|-----------------------------|--------|---------|
| Hunsteger-Petermann, CDU | 73 | 23,78 % |
| Herter, SPD | 166 | 54,07 % |
| Sačić, GRÜNE | 6 | 1,95 % |
| Riveiro Vega, DIE LINKE | 7 | 2,28 % |
| Müller, FDP | 7 | 2,28 % |
| Dr. Gürle, PRO HAMM | 14 | 4,56 % |
| Worch, DIE RECHTE | 2 | 0,65 % |
| Jung, AfD | 27 | 8,79 % |
| Heistermann, Einzelbewerber | 3 | 0,98 % |
| Kessler, Einzelbewerber | 2 | 0,65 % |

512 Alter Bauhof Vereinsraum

| | Anzahl | Prozent |
|-----------------------------|--------|---------|
| Hunsteger-Petermann, CDU | 74 | 28,14 % |
| Herter, SPD | 120 | 45,63 % |
| Sačić, GRÜNE | 11 | 4,18 % |
| Riveiro Vega, DIE LINKE | 8 | 3,04 % |
| Müller, FDP | 4 | 1,52 % |
| Dr. Gürle, PRO HAMM | 13 | 4,94 % |
| Worch, DIE RECHTE | 1 | 0,38 % |
| Jung, AfD | 25 | 9,51 % |
| Heistermann, Einzelbewerber | 6 | 2,28 % |
| Kessler, Einzelbewerber | 1 | 0,38 % |

513 Vereinsheim Spielmannszug

| | Anzahl | Prozent |
|-----------------------------|--------|---------|
| Hunsteger-Petermann, CDU | 64 | 18,60 % |
| Herter, SPD | 179 | 52,03 % |
| Sačić, GRÜNE | 15 | 4,36 % |
| Riveiro Vega, DIE LINKE | 4 | 1,16 % |
| Müller, FDP | 8 | 2,33 % |
| Dr. Gürle, PRO HAMM | 20 | 5,81 % |
| Worch, DIE RECHTE | 1 | 0,29 % |
| Jung, AfD | 48 | 13,95 % |
| Heistermann, Einzelbewerber | 1 | 0,29 % |
| Kessler, Einzelbewerber | 4 | 1,16 % |

514 AWO-Kindergarten

| | Anzahl | Prozent |
|-----------------------------|--------|---------|
| Hunsteger-Petermann, CDU | 65 | 22,73 % |
| Herter, SPD | 111 | 38,81 % |
| Sačić, GRÜNE | 7 | 2,45 % |
| Riveiro Vega, DIE LINKE | 8 | 2,80 % |
| Müller, FDP | 2 | 0,70 % |
| Dr. Gürle, PRO HAMM | 65 | 22,73 % |
| Worch, DIE RECHTE | 5 | 1,75 % |
| Jung, AfD | 22 | 7,69 % |
| Heistermann, Einzelbewerber | 1 | 0,35 % |
| Kessler, Einzelbewerber | 0 | 0,00 % |

515 Alter Bauhof Raum 5

| | Anzahl | Prozent |
|-----------------------------|--------|---------|
| Hunsteger-Petermann, CDU | 50 | 24,75 % |
| Herter, SPD | 102 | 50,50 % |
| Sačić, GRÜNE | 7 | 3,47 % |
| Riveiro Vega, DIE LINKE | 1 | 0,50 % |
| Müller, FDP | 4 | 1,98 % |
| Dr. Gürle, PRO HAMM | 12 | 5,94 % |
| Worch, DIE RECHTE | 0 | 0,00 % |
| Jung, AfD | 23 | 11,39 % |
| Heistermann, Einzelbewerber | 2 | 0,99 % |
| Kessler, Einzelbewerber | 1 | 0,50 % |

523 Sparkasse Hamm/Zweigst.37

| | Anzahl | Prozent |
|-----------------------------|--------|---------|
| Hunsteger-Petermann, CDU | 118 | 30,65 % |
| Herter, SPD | 173 | 44,94 % |
| Sačić, GRÜNE | 22 | 5,71 % |
| Riveiro Vega, DIE LINKE | 4 | 1,04 % |
| Müller, FDP | 17 | 4,42 % |
| Dr. Gürle, PRO HAMM | 10 | 2,60 % |
| Worch, DIE RECHTE | 1 | 0,26 % |
| Jung, AfD | 29 | 7,53 % |
| Heistermann, Einzelbewerber | 4 | 1,04 % |
| Kessler, Einzelbewerber | 7 | 1,82 % |

524 Arnold-Freymuth Gesamtschule

| | Anzahl | Prozent |
|-----------------------------|--------|---------|
| Hunsteger-Petermann, CDU | 115 | 35,71 % |
| Herter, SPD | 140 | 43,48 % |
| Sačić, GRÜNE | 20 | 6,21 % |
| Riveiro Vega, DIE LINKE | 1 | 0,31 % |
| Müller, FDP | 5 | 1,55 % |
| Dr. Gürle, PRO HAMM | 6 | 1,86 % |
| Worch, DIE RECHTE | 0 | 0,00 % |
| Jung, AfD | 24 | 7,45 % |
| Heistermann, Einzelbewerber | 6 | 1,86 % |
| Kessler, Einzelbewerber | 5 | 1,55 % |

526 Friedrich-List-Berufskolleg Aula

| | Anzahl | Prozent |
|-----------------------------|--------|---------|
| Hunsteger-Petermann, CDU | 123 | 29,71 % |
| Herter, SPD | 195 | 47,10 % |
| Sačić, GRÜNE | 26 | 6,28 % |
| Riveiro Vega, DIE LINKE | 3 | 0,72 % |
| Müller, FDP | 8 | 1,93 % |
| Dr. Gürle, PRO HAMM | 22 | 5,31 % |
| Worch, DIE RECHTE | 2 | 0,48 % |
| Jung, AfD | 29 | 7,00 % |
| Heistermann, Einzelbewerber | 2 | 0,48 % |
| Kessler, Einzelbewerber | 4 | 0,97 % |

527 Kindergarten Hl. Kreuz

| | Anzahl | Prozent |
|-----------------------------|--------|---------|
| Hunsteger-Petermann, CDU | 103 | 29,18 % |
| Herter, SPD | 147 | 41,64 % |
| Sačić, GRÜNE | 25 | 7,08 % |
| Riveiro Vega, DIE LINKE | 10 | 2,83 % |
| Müller, FDP | 9 | 2,55 % |
| Dr. Gürle, PRO HAMM | 31 | 8,78 % |
| Worch, DIE RECHTE | 0 | 0,00 % |
| Jung, AfD | 24 | 6,80 % |
| Heistermann, Einzelbewerber | 2 | 0,57 % |
| Kessler, Einzelbewerber | 2 | 0,57 % |

528 Vereinsheim Sandbochum

| | Anzahl | Prozent |
|-----------------------------|--------|---------|
| Hunsteger-Petermann, CDU | 58 | 50,88 % |
| Herter, SPD | 32 | 28,07 % |
| Sačić, GRÜNE | 10 | 8,77 % |
| Riveiro Vega, DIE LINKE | 3 | 2,63 % |
| Müller, FDP | 1 | 0,88 % |
| Dr. Gürle, PRO HAMM | 2 | 1,75 % |
| Worch, DIE RECHTE | 0 | 0,00 % |
| Jung, AfD | 8 | 7,02 % |
| Heistermann, Einzelbewerber | 0 | 0,00 % |
| Kessler, Einzelbewerber | 0 | 0,00 % |

601 SPADAKA Bockum-H. Fil. 3

| | Anzahl | Prozent |
|-----------------------------|--------|---------|
| Hunsteger-Petermann, CDU | 119 | 32,16 % |
| Herter, SPD | 167 | 45,14 % |
| Sačić, GRÜNE | 23 | 6,22 % |
| Riveiro Vega, DIE LINKE | 6 | 1,62 % |
| Müller, FDP | 10 | 2,70 % |
| Dr. Gürle, PRO HAMM | 5 | 1,35 % |
| Worch, DIE RECHTE | 0 | 0,00 % |
| Jung, AfD | 39 | 10,54 % |
| Heistermann, Einzelbewerber | 1 | 0,27 % |
| Kessler, Einzelbewerber | 0 | 0,00 % |

602 Pfarrheim St. Stephanus R. 4

| | Anzahl | Prozent |
|-----------------------------|--------|---------|
| Hunsteger-Petermann, CDU | 129 | 36,03 % |
| Herter, SPD | 161 | 44,97 % |
| Sačić, GRÜNE | 23 | 6,42 % |
| Riveiro Vega, DIE LINKE | 4 | 1,12 % |
| Müller, FDP | 11 | 3,07 % |
| Dr. Gürle, PRO HAMM | 5 | 1,40 % |
| Worch, DIE RECHTE | 2 | 0,56 % |
| Jung, AfD | 19 | 5,31 % |
| Heistermann, Einzelbewerber | 3 | 0,84 % |
| Kessler, Einzelbewerber | 1 | 0,28 % |

603 Pfarrheim St. Stephanus R. 5

| | Anzahl | Prozent |
|-----------------------------|--------|---------|
| Hunsteger-Petermann, CDU | 161 | 38,70 % |
| Herter, SPD | 166 | 39,90 % |
| Sačić, GRÜNE | 25 | 6,01 % |
| Riveiro Vega, DIE LINKE | 8 | 1,92 % |
| Müller, FDP | 29 | 6,97 % |
| Dr. Gürle, PRO HAMM | 3 | 0,72 % |
| Worch, DIE RECHTE | 0 | 0,00 % |
| Jung, AfD | 19 | 4,57 % |
| Heistermann, Einzelbewerber | 5 | 1,20 % |
| Kessler, Einzelbewerber | 0 | 0,00 % |

607 Kindertagesstätte St. Ida

| | Anzahl | Prozent |
|-----------------------------|--------|---------|
| Hunsteger-Petermann, CDU | 78 | 28,36 % |
| Herter, SPD | 120 | 43,64 % |
| Sačić, GRÜNE | 15 | 5,45 % |
| Riveiro Vega, DIE LINKE | 4 | 1,45 % |
| Müller, FDP | 5 | 1,82 % |
| Dr. Gürle, PRO HAMM | 7 | 2,55 % |
| Worch, DIE RECHTE | 3 | 1,09 % |
| Jung, AfD | 38 | 13,82 % |
| Heistermann, Einzelbewerber | 5 | 1,82 % |
| Kessler, Einzelbewerber | 0 | 0,00 % |

611 Ev. Jugendhaus

| | Anzahl | Prozent |
|-----------------------------|--------|---------|
| Hunsteger-Petermann, CDU | 97 | 28,96 % |
| Herter, SPD | 162 | 48,36 % |
| Sačić, GRÜNE | 13 | 3,88 % |
| Riveiro Vega, DIE LINKE | 9 | 2,69 % |
| Müller, FDP | 14 | 4,18 % |
| Dr. Gürle, PRO HAMM | 4 | 1,19 % |
| Worch, DIE RECHTE | 3 | 0,90 % |
| Jung, AfD | 25 | 7,46 % |
| Heistermann, Einzelbewerber | 5 | 1,49 % |
| Kessler, Einzelbewerber | 3 | 0,90 % |

612 Albrecht Bedachungen GmbH

| | Anzahl | Prozent |
|-----------------------------|--------|---------|
| Hunsteger-Petermann, CDU | 156 | 34,14 % |
| Herter, SPD | 211 | 46,17 % |
| Sačić, GRÜNE | 25 | 5,47 % |
| Riveiro Vega, DIE LINKE | 5 | 1,09 % |
| Müller, FDP | 17 | 3,72 % |
| Dr. Gürle, PRO HAMM | 1 | 0,22 % |
| Worch, DIE RECHTE | 0 | 0,00 % |
| Jung, AfD | 34 | 7,44 % |
| Heistermann, Einzelbewerber | 4 | 0,88 % |
| Kessler, Einzelbewerber | 4 | 0,88 % |

613 Bürgerschützenverein Hövel

| | Anzahl | Prozent |
|-----------------------------|--------|---------|
| Hunsteger-Petermann, CDU | 157 | 34,73 % |
| Herter, SPD | 192 | 42,48 % |
| Sačić, GRÜNE | 38 | 8,41 % |
| Riveiro Vega, DIE LINKE | 7 | 1,55 % |
| Müller, FDP | 18 | 3,98 % |
| Dr. Gürle, PRO HAMM | 3 | 0,66 % |
| Worch, DIE RECHTE | 2 | 0,44 % |
| Jung, AfD | 27 | 5,97 % |
| Heistermann, Einzelbewerber | 5 | 1,11 % |
| Kessler, Einzelbewerber | 3 | 0,66 % |

614 Overbergschule, OGS

| | Anzahl | Prozent |
|-----------------------------|--------|---------|
| Hunsteger-Petermann, CDU | 65 | 39,88 % |
| Herter, SPD | 57 | 34,97 % |
| Sačić, GRÜNE | 9 | 5,52 % |
| Riveiro Vega, DIE LINKE | 6 | 3,68 % |
| Müller, FDP | 5 | 3,07 % |
| Dr. Gürle, PRO HAMM | 4 | 2,45 % |
| Worch, DIE RECHTE | 1 | 0,61 % |
| Jung, AfD | 13 | 7,98 % |
| Heistermann, Einzelbewerber | 1 | 0,61 % |
| Kessler, Einzelbewerber | 2 | 1,23 % |

621 Ev. Auferstehungskirche Hamm

| | Anzahl | Prozent |
|-----------------------------|--------|---------|
| Hunsteger-Petermann, CDU | 55 | 22,82 % |
| Herter, SPD | 116 | 48,13 % |
| Sačić, GRÜNE | 11 | 4,56 % |
| Riveiro Vega, DIE LINKE | 5 | 2,07 % |
| Müller, FDP | 20 | 8,30 % |
| Dr. Gürle, PRO HAMM | 4 | 1,66 % |
| Worch, DIE RECHTE | 2 | 0,83 % |
| Jung, AfD | 25 | 10,37 % |
| Heistermann, Einzelbewerber | 1 | 0,41 % |
| Kessler, Einzelbewerber | 2 | 0,83 % |

622 Gebr.-Grimm-Schule Aula

| | Anzahl | Prozent |
|-----------------------------|--------|---------|
| Hunsteger-Petermann, CDU | 89 | 27,30 % |
| Herter, SPD | 169 | 51,84 % |
| Sačić, GRÜNE | 12 | 3,68 % |
| Riveiro Vega, DIE LINKE | 5 | 1,53 % |
| Müller, FDP | 9 | 2,76 % |
| Dr. Gürle, PRO HAMM | 11 | 3,37 % |
| Worch, DIE RECHTE | 1 | 0,31 % |
| Jung, AfD | 25 | 7,67 % |
| Heistermann, Einzelbewerber | 5 | 1,53 % |
| Kessler, Einzelbewerber | 0 | 0,00 % |

623 SPADAKA Bockum-Hövel

| | Anzahl | Prozent |
|-----------------------------|--------|---------|
| Hunsteger-Petermann, CDU | 123 | 33,61 % |
| Herter, SPD | 164 | 44,81 % |
| Sačić, GRÜNE | 22 | 6,01 % |
| Riveiro Vega, DIE LINKE | 6 | 1,64 % |
| Müller, FDP | 19 | 5,19 % |
| Dr. Gürle, PRO HAMM | 4 | 1,09 % |
| Worch, DIE RECHTE | 0 | 0,00 % |
| Jung, AfD | 26 | 7,10 % |
| Heistermann, Einzelbewerber | 1 | 0,27 % |
| Kessler, Einzelbewerber | 1 | 0,27 % |

624 Haus der Begegnung

| | Anzahl | Prozent |
|-----------------------------|--------|---------|
| Hunsteger-Petermann, CDU | 52 | 21,49 % |
| Herter, SPD | 147 | 60,74 % |
| Sačić, GRÜNE | 8 | 3,31 % |
| Riveiro Vega, DIE LINKE | 4 | 1,65 % |
| Müller, FDP | 6 | 2,48 % |
| Dr. Gürle, PRO HAMM | 5 | 2,07 % |
| Worch, DIE RECHTE | 2 | 0,83 % |
| Jung, AfD | 17 | 7,02 % |
| Heistermann, Einzelbewerber | 1 | 0,41 % |
| Kessler, Einzelbewerber | 0 | 0,00 % |

625 Pfarrheim Christus-König

| | Anzahl | Prozent |
|-----------------------------|--------|---------|
| Hunsteger-Petermann, CDU | 70 | 31,53 % |
| Herter, SPD | 97 | 43,69 % |
| Sačić, GRÜNE | 10 | 4,50 % |
| Riveiro Vega, DIE LINKE | 4 | 1,80 % |
| Müller, FDP | 8 | 3,60 % |
| Dr. Gürle, PRO HAMM | 5 | 2,25 % |
| Worch, DIE RECHTE | 1 | 0,45 % |
| Jung, AfD | 23 | 10,36 % |
| Heistermann, Einzelbewerber | 2 | 0,90 % |
| Kessler, Einzelbewerber | 2 | 0,90 % |

631 A.-Schweitzer-Schule II

| | Anzahl | Prozent |
|-----------------------------|--------|---------|
| Hunsteger-Petermann, CDU | 78 | 23,28 % |
| Herter, SPD | 190 | 56,72 % |
| Sačić, GRÜNE | 25 | 7,46 % |
| Riveiro Vega, DIE LINKE | 5 | 1,49 % |
| Müller, FDP | 16 | 4,78 % |
| Dr. Gürle, PRO HAMM | 3 | 0,90 % |
| Worch, DIE RECHTE | 1 | 0,30 % |
| Jung, AfD | 14 | 4,18 % |
| Heistermann, Einzelbewerber | 1 | 0,30 % |
| Kessler, Einzelbewerber | 2 | 0,60 % |

632 Freiligrathschule, Raum 1

| | Anzahl | Prozent |
|-----------------------------|--------|---------|
| Hunsteger-Petermann, CDU | 79 | 25,48 % |
| Herter, SPD | 166 | 53,55 % |
| Sačić, GRÜNE | 10 | 3,23 % |
| Riveiro Vega, DIE LINKE | 6 | 1,94 % |
| Müller, FDP | 6 | 1,94 % |
| Dr. Gürle, PRO HAMM | 11 | 3,55 % |
| Worch, DIE RECHTE | 1 | 0,32 % |
| Jung, AfD | 28 | 9,03 % |
| Heistermann, Einzelbewerber | 2 | 0,65 % |
| Kessler, Einzelbewerber | 1 | 0,32 % |

633 Talschule OGS

| | Anzahl | Prozent |
|-----------------------------|--------|---------|
| Hunsteger-Petermann, CDU | 52 | 21,05 % |
| Herter, SPD | 124 | 50,20 % |
| Sačić, GRÜNE | 13 | 5,26 % |
| Riveiro Vega, DIE LINKE | 7 | 2,83 % |
| Müller, FDP | 10 | 4,05 % |
| Dr. Gürle, PRO HAMM | 9 | 3,64 % |
| Worch, DIE RECHTE | 0 | 0,00 % |
| Jung, AfD | 24 | 9,72 % |
| Heistermann, Einzelbewerber | 1 | 0,40 % |
| Kessler, Einzelbewerber | 7 | 2,83 % |

634 Jugend- und Stadtteilzentrum

| | Anzahl | Prozent |
|-----------------------------|--------|---------|
| Hunsteger-Petermann, CDU | 85 | 24,85 % |
| Herter, SPD | 171 | 50,00 % |
| Sačić, GRÜNE | 11 | 3,22 % |
| Riveiro Vega, DIE LINKE | 3 | 0,88 % |
| Müller, FDP | 19 | 5,56 % |
| Dr. Gürle, PRO HAMM | 9 | 2,63 % |
| Worch, DIE RECHTE | 4 | 1,17 % |
| Jung, AfD | 33 | 9,65 % |
| Heistermann, Einzelbewerber | 2 | 0,58 % |
| Kessler, Einzelbewerber | 5 | 1,46 % |

642 SPADAKA Bockum-H. Fil. 4

| | Anzahl | Prozent |
|-----------------------------|--------|---------|
| Hunsteger-Petermann, CDU | 76 | 32,48 % |
| Herter, SPD | 100 | 42,74 % |
| Sačić, GRÜNE | 9 | 3,85 % |
| Riveiro Vega, DIE LINKE | 8 | 3,42 % |
| Müller, FDP | 3 | 1,28 % |
| Dr. Gürle, PRO HAMM | 16 | 6,84 % |
| Worch, DIE RECHTE | 1 | 0,43 % |
| Jung, AfD | 19 | 8,12 % |
| Heistermann, Einzelbewerber | 1 | 0,43 % |
| Kessler, Einzelbewerber | 1 | 0,43 % |

644 Realschule Bockum-H., Empfang

| | Anzahl | Prozent |
|-----------------------------|--------|---------|
| Hunsteger-Petermann, CDU | 92 | 30,16 % |
| Herter, SPD | 155 | 50,82 % |
| Sačić, GRÜNE | 10 | 3,28 % |
| Riveiro Vega, DIE LINKE | 8 | 2,62 % |
| Müller, FDP | 7 | 2,30 % |
| Dr. Gürle, PRO HAMM | 5 | 1,64 % |
| Worch, DIE RECHTE | 3 | 0,98 % |
| Jung, AfD | 19 | 6,23 % |
| Heistermann, Einzelbewerber | 4 | 1,31 % |
| Kessler, Einzelbewerber | 2 | 0,66 % |

646 Realschule Bockum-H., R503

| | Anzahl | Prozent |
|-----------------------------|--------|---------|
| Hunsteger-Petermann, CDU | 111 | 30,25 % |
| Herter, SPD | 177 | 48,23 % |
| Sačić, GRÜNE | 17 | 4,63 % |
| Riveiro Vega, DIE LINKE | 3 | 0,82 % |
| Müller, FDP | 12 | 3,27 % |
| Dr. Gürle, PRO HAMM | 4 | 1,09 % |
| Worch, DIE RECHTE | 1 | 0,27 % |
| Jung, AfD | 33 | 8,99 % |
| Heistermann, Einzelbewerber | 5 | 1,36 % |
| Kessler, Einzelbewerber | 4 | 1,09 % |

647 Galilei-Gymnasium Foyer

| | Anzahl | Prozent |
|-----------------------------|--------|---------|
| Hunsteger-Petermann, CDU | 106 | 43,27 % |
| Herter, SPD | 89 | 36,33 % |
| Sačić, GRÜNE | 16 | 6,53 % |
| Riveiro Vega, DIE LINKE | 6 | 2,45 % |
| Müller, FDP | 9 | 3,67 % |
| Dr. Gürle, PRO HAMM | 3 | 1,22 % |
| Worch, DIE RECHTE | 0 | 0,00 % |
| Jung, AfD | 11 | 4,49 % |
| Heistermann, Einzelbewerber | 4 | 1,63 % |
| Kessler, Einzelbewerber | 1 | 0,41 % |

651 Stadtteilbüro Hamm Norden

| | Anzahl | Prozent |
|-----------------------------|--------|---------|
| Hunsteger-Petermann, CDU | 122 | 44,53 % |
| Herter, SPD | 79 | 28,83 % |
| Sačić, GRÜNE | 19 | 6,93 % |
| Riveiro Vega, DIE LINKE | 6 | 2,19 % |
| Müller, FDP | 18 | 6,57 % |
| Dr. Gürle, PRO HAMM | 1 | 0,36 % |
| Worch, DIE RECHTE | 0 | 0,00 % |
| Jung, AfD | 20 | 7,30 % |
| Heistermann, Einzelbewerber | 7 | 2,55 % |
| Kessler, Einzelbewerber | 2 | 0,73 % |

652 Johannesschule Aula

| | Anzahl | Prozent |
|-----------------------------|--------|---------|
| Hunsteger-Petermann, CDU | 96 | 36,64 % |
| Herter, SPD | 101 | 38,55 % |
| Sačić, GRÜNE | 13 | 4,96 % |
| Riveiro Vega, DIE LINKE | 5 | 1,91 % |
| Müller, FDP | 7 | 2,67 % |
| Dr. Gürle, PRO HAMM | 12 | 4,58 % |
| Worch, DIE RECHTE | 2 | 0,76 % |
| Jung, AfD | 23 | 8,78 % |
| Heistermann, Einzelbewerber | 0 | 0,00 % |
| Kessler, Einzelbewerber | 3 | 1,15 % |

654 Kindertagesstätte Bänklerweg

| | Anzahl | Prozent |
|-----------------------------|--------|---------|
| Hunsteger-Petermann, CDU | 83 | 37,39 % |
| Herter, SPD | 71 | 31,98 % |
| Sačić, GRÜNE | 16 | 7,21 % |
| Riveiro Vega, DIE LINKE | 12 | 5,41 % |
| Müller, FDP | 7 | 3,15 % |
| Dr. Gürle, PRO HAMM | 11 | 4,95 % |
| Worch, DIE RECHTE | 1 | 0,45 % |
| Jung, AfD | 17 | 7,66 % |
| Heistermann, Einzelbewerber | 3 | 1,35 % |
| Kessler, Einzelbewerber | 1 | 0,45 % |

655 Fahrschule Hohoff

| | Anzahl | Prozent |
|-----------------------------|--------|---------|
| Hunsteger-Petermann, CDU | 60 | 33,15 % |
| Herter, SPD | 72 | 39,78 % |
| Sačić, GRÜNE | 11 | 6,08 % |
| Riveiro Vega, DIE LINKE | 6 | 3,31 % |
| Müller, FDP | 6 | 3,31 % |
| Dr. Gürle, PRO HAMM | 5 | 2,76 % |
| Worch, DIE RECHTE | 0 | 0,00 % |
| Jung, AfD | 19 | 10,50 % |
| Heistermann, Einzelbewerber | 2 | 1,10 % |
| Kessler, Einzelbewerber | 0 | 0,00 % |

701 Karlschule, Klassenraum MU 01

| | Anzahl | Prozent |
|-----------------------------|--------|---------|
| Hunsteger-Petermann, CDU | 120 | 37,15 % |
| Herter, SPD | 126 | 39,01 % |
| Sačić, GRÜNE | 21 | 6,50 % |
| Riveiro Vega, DIE LINKE | 6 | 1,86 % |
| Müller, FDP | 7 | 2,17 % |
| Dr. Gürle, PRO HAMM | 16 | 4,95 % |
| Worch, DIE RECHTE | 1 | 0,31 % |
| Jung, AfD | 23 | 7,12 % |
| Heistermann, Einzelbewerber | 2 | 0,62 % |
| Kessler, Einzelbewerber | 1 | 0,31 % |

702 Ludgerischule

| | Anzahl | Prozent |
|-----------------------------|--------|---------|
| Hunsteger-Petermann, CDU | 122 | 39,87 % |
| Herter, SPD | 102 | 33,33 % |
| Sačić, GRÜNE | 17 | 5,56 % |
| Riveiro Vega, DIE LINKE | 11 | 3,59 % |
| Müller, FDP | 8 | 2,61 % |
| Dr. Gürle, PRO HAMM | 20 | 6,54 % |
| Worch, DIE RECHTE | 1 | 0,33 % |
| Jung, AfD | 21 | 6,86 % |
| Heistermann, Einzelbewerber | 2 | 0,65 % |
| Kessler, Einzelbewerber | 2 | 0,65 % |

704 Karlschule, Klassenraum MU 02

| | Anzahl | Prozent |
|-----------------------------|--------|---------|
| Hunsteger-Petermann, CDU | 83 | 33,33 % |
| Herter, SPD | 114 | 45,78 % |
| Sačić, GRÜNE | 13 | 5,22 % |
| Riveiro Vega, DIE LINKE | 4 | 1,61 % |
| Müller, FDP | 12 | 4,82 % |
| Dr. Gürle, PRO HAMM | 4 | 1,61 % |
| Worch, DIE RECHTE | 0 | 0,00 % |
| Jung, AfD | 12 | 4,82 % |
| Heistermann, Einzelbewerber | 4 | 1,61 % |
| Kessler, Einzelbewerber | 3 | 1,20 % |

711 Josefschule, Mensa

| | Anzahl | Prozent |
|-----------------------------|--------|---------|
| Hunsteger-Petermann, CDU | 60 | 31,91 % |
| Herter, SPD | 89 | 47,34 % |
| Sačić, GRÜNE | 8 | 4,26 % |
| Riveiro Vega, DIE LINKE | 6 | 3,19 % |
| Müller, FDP | 5 | 2,66 % |
| Dr. Gürle, PRO HAMM | 1 | 0,53 % |
| Worch, DIE RECHTE | 0 | 0,00 % |
| Jung, AfD | 13 | 6,91 % |
| Heistermann, Einzelbewerber | 3 | 1,60 % |
| Kessler, Einzelbewerber | 3 | 1,60 % |

712 Josefschule Musikraum

| | Anzahl | Prozent |
|-----------------------------|--------|---------|
| Hunsteger-Petermann, CDU | 61 | 26,18 % |
| Herter, SPD | 129 | 55,36 % |
| Sačić, GRÜNE | 10 | 4,29 % |
| Riveiro Vega, DIE LINKE | 5 | 2,15 % |
| Müller, FDP | 7 | 3,00 % |
| Dr. Gürle, PRO HAMM | 3 | 1,29 % |
| Worch, DIE RECHTE | 1 | 0,43 % |
| Jung, AfD | 14 | 6,01 % |
| Heistermann, Einzelbewerber | 3 | 1,29 % |
| Kessler, Einzelbewerber | 0 | 0,00 % |

713 Martin-Luther-Schule A 113

| | Anzahl | Prozent |
|-----------------------------|--------|---------|
| Hunsteger-Petermann, CDU | 131 | 35,22 % |
| Herter, SPD | 145 | 38,98 % |
| Sačić, GRÜNE | 20 | 5,38 % |
| Riveiro Vega, DIE LINKE | 9 | 2,42 % |
| Müller, FDP | 15 | 4,03 % |
| Dr. Gürle, PRO HAMM | 15 | 4,03 % |
| Worch, DIE RECHTE | 1 | 0,27 % |
| Jung, AfD | 26 | 6,99 % |
| Heistermann, Einzelbewerber | 4 | 1,08 % |
| Kessler, Einzelbewerber | 6 | 1,61 % |

714 Jugendzentrum Heessen

| | Anzahl | Prozent |
|-----------------------------|--------|---------|
| Hunsteger-Petermann, CDU | 94 | 30,23 % |
| Herter, SPD | 145 | 46,62 % |
| Sačić, GRÜNE | 16 | 5,14 % |
| Riveiro Vega, DIE LINKE | 4 | 1,29 % |
| Müller, FDP | 11 | 3,54 % |
| Dr. Gürle, PRO HAMM | 14 | 4,50 % |
| Worch, DIE RECHTE | 1 | 0,32 % |
| Jung, AfD | 19 | 6,11 % |
| Heistermann, Einzelbewerber | 5 | 1,61 % |
| Kessler, Einzelbewerber | 2 | 0,64 % |

717 Restaurant Lippe

| | Anzahl | Prozent |
|-----------------------------|--------|---------|
| Hunsteger-Petermann, CDU | 114 | 40,71 % |
| Herter, SPD | 98 | 35,00 % |
| Sačić, GRÜNE | 17 | 6,07 % |
| Riveiro Vega, DIE LINKE | 4 | 1,43 % |
| Müller, FDP | 12 | 4,29 % |
| Dr. Gürle, PRO HAMM | 6 | 2,14 % |
| Worch, DIE RECHTE | 0 | 0,00 % |
| Jung, AfD | 23 | 8,21 % |
| Heistermann, Einzelbewerber | 3 | 1,07 % |
| Kessler, Einzelbewerber | 3 | 1,07 % |

721 Kappenbuschschule Raum 5

| | Anzahl | Prozent |
|-----------------------------|--------|---------|
| Hunsteger-Petermann, CDU | 106 | 40,61 % |
| Herter, SPD | 100 | 38,31 % |
| Sačić, GRÜNE | 14 | 5,36 % |
| Riveiro Vega, DIE LINKE | 2 | 0,77 % |
| Müller, FDP | 16 | 6,13 % |
| Dr. Gürle, PRO HAMM | 3 | 1,15 % |
| Worch, DIE RECHTE | 2 | 0,77 % |
| Jung, AfD | 17 | 6,51 % |
| Heistermann, Einzelbewerber | 1 | 0,38 % |
| Kessler, Einzelbewerber | 0 | 0,00 % |

723 Johanniter-Kindertagesstätte

| | Anzahl | Prozent |
|-----------------------------|--------|---------|
| Hunsteger-Petermann, CDU | 182 | 42,52 % |
| Herter, SPD | 149 | 34,81 % |
| Sačić, GRÜNE | 30 | 7,01 % |
| Riveiro Vega, DIE LINKE | 2 | 0,47 % |
| Müller, FDP | 28 | 6,54 % |
| Dr. Gürle, PRO HAMM | 7 | 1,64 % |
| Worch, DIE RECHTE | 0 | 0,00 % |
| Jung, AfD | 25 | 5,84 % |
| Heistermann, Einzelbewerber | 4 | 0,93 % |
| Kessler, Einzelbewerber | 1 | 0,23 % |

724 AWO Kindergarten Nelkenstraße

| | Anzahl | Prozent |
|-----------------------------|--------|---------|
| Hunsteger-Petermann, CDU | 88 | 34,24 % |
| Herter, SPD | 111 | 43,19 % |
| Sačić, GRÜNE | 15 | 5,84 % |
| Riveiro Vega, DIE LINKE | 6 | 2,33 % |
| Müller, FDP | 11 | 4,28 % |
| Dr. Gürle, PRO HAMM | 4 | 1,56 % |
| Worch, DIE RECHTE | 1 | 0,39 % |
| Jung, AfD | 15 | 5,84 % |
| Heistermann, Einzelbewerber | 3 | 1,17 % |
| Kessler, Einzelbewerber | 3 | 1,17 % |

725 Autohaus Kemper und Auto Studio

| | Anzahl | Prozent |
|-----------------------------|--------|---------|
| Hunsteger-Petermann, CDU | 122 | 32,36 % |
| Herter, SPD | 167 | 44,30 % |
| Sačić, GRÜNE | 20 | 5,31 % |
| Riveiro Vega, DIE LINKE | 9 | 2,39 % |
| Müller, FDP | 21 | 5,57 % |
| Dr. Gürle, PRO HAMM | 9 | 2,39 % |
| Worch, DIE RECHTE | 1 | 0,27 % |
| Jung, AfD | 20 | 5,31 % |
| Heistermann, Einzelbewerber | 7 | 1,86 % |
| Kessler, Einzelbewerber | 1 | 0,27 % |

732 Sachsenhalle Eingang Bücherei

| | Anzahl | Prozent |
|-----------------------------|--------|---------|
| Hunsteger-Petermann, CDU | 119 | 46,67 % |
| Herter, SPD | 90 | 35,29 % |
| Sačić, GRÜNE | 16 | 6,27 % |
| Riveiro Vega, DIE LINKE | 5 | 1,96 % |
| Müller, FDP | 4 | 1,57 % |
| Dr. Gürle, PRO HAMM | 3 | 1,18 % |
| Worch, DIE RECHTE | 1 | 0,39 % |
| Jung, AfD | 13 | 5,10 % |
| Heistermann, Einzelbewerber | 1 | 0,39 % |
| Kessler, Einzelbewerber | 3 | 1,18 % |

733 Volksbank Hamm/Zweigst.12

| | Anzahl | Prozent |
|-----------------------------|--------|---------|
| Hunsteger-Petermann, CDU | 139 | 46,49 % |
| Herter, SPD | 86 | 28,76 % |
| Sačić, GRÜNE | 17 | 5,69 % |
| Riveiro Vega, DIE LINKE | 12 | 4,01 % |
| Müller, FDP | 15 | 5,02 % |
| Dr. Gürle, PRO HAMM | 9 | 3,01 % |
| Worch, DIE RECHTE | 1 | 0,33 % |
| Jung, AfD | 17 | 5,69 % |
| Heistermann, Einzelbewerber | 1 | 0,33 % |
| Kessler, Einzelbewerber | 2 | 0,67 % |

734 Sparkasse Hamm/Zweigst.11

| | Anzahl | Prozent |
|-----------------------------|--------|---------|
| Hunsteger-Petermann, CDU | 109 | 48,44 % |
| Herter, SPD | 81 | 36,00 % |
| Sačić, GRÜNE | 13 | 5,78 % |
| Riveiro Vega, DIE LINKE | 1 | 0,44 % |
| Müller, FDP | 7 | 3,11 % |
| Dr. Gürle, PRO HAMM | 2 | 0,89 % |
| Worch, DIE RECHTE | 0 | 0,00 % |
| Jung, AfD | 8 | 3,56 % |
| Heistermann, Einzelbewerber | 3 | 1,33 % |
| Kessler, Einzelbewerber | 1 | 0,44 % |

735 Stephanusschule, Pausenhalle

| | Anzahl | Prozent |
|-----------------------------|--------|---------|
| Hunsteger-Petermann, CDU | 170 | 54,31 % |
| Herter, SPD | 93 | 29,71 % |
| Sačić, GRÜNE | 22 | 7,03 % |
| Riveiro Vega, DIE LINKE | 2 | 0,64 % |
| Müller, FDP | 9 | 2,88 % |
| Dr. Gürle, PRO HAMM | 1 | 0,32 % |
| Worch, DIE RECHTE | 2 | 0,64 % |
| Jung, AfD | 8 | 2,56 % |
| Heistermann, Einzelbewerber | 5 | 1,60 % |
| Kessler, Einzelbewerber | 1 | 0,32 % |

736 Pfarrheim St. Stephanus

| | Anzahl | Prozent |
|-----------------------------|--------|---------|
| Hunsteger-Petermann, CDU | 128 | 39,02 % |
| Herter, SPD | 120 | 36,59 % |
| Sačić, GRÜNE | 29 | 8,84 % |
| Riveiro Vega, DIE LINKE | 4 | 1,22 % |
| Müller, FDP | 14 | 4,27 % |
| Dr. Gürle, PRO HAMM | 4 | 1,22 % |
| Worch, DIE RECHTE | 1 | 0,30 % |
| Jung, AfD | 18 | 5,49 % |
| Heistermann, Einzelbewerber | 9 | 2,74 % |
| Kessler, Einzelbewerber | 1 | 0,30 % |

Briefwahlbezirk 001

| | Anzahl | Prozent |
|-----------------------------|--------|---------|
| Hunsteger-Petermann, CDU | 321 | 41,37 % |
| Herter, SPD | 255 | 32,86 % |
| Sačić, GRÜNE | 31 | 3,99 % |
| Riveiro Vega, DIE LINKE | 11 | 1,42 % |
| Müller, FDP | 20 | 2,58 % |
| Dr. Gürle, PRO HAMM | 97 | 12,50 % |
| Worch, DIE RECHTE | 1 | 0,13 % |
| Jung, AfD | 17 | 2,19 % |
| Heistermann, Einzelbewerber | 14 | 1,80 % |
| Kessler, Einzelbewerber | 9 | 1,16 % |

Briefwahlbezirk 002

| | Anzahl | Prozent |
|-----------------------------|--------|---------|
| Hunsteger-Petermann, CDU | 333 | 38,23 % |
| Herter, SPD | 310 | 35,59 % |
| Sačić, GRÜNE | 80 | 9,18 % |
| Riveiro Vega, DIE LINKE | 11 | 1,26 % |
| Müller, FDP | 26 | 2,99 % |
| Dr. Gürle, PRO HAMM | 62 | 7,12 % |
| Worch, DIE RECHTE | 1 | 0,11 % |
| Jung, AfD | 19 | 2,18 % |
| Heistermann, Einzelbewerber | 24 | 2,76 % |
| Kessler, Einzelbewerber | 5 | 0,57 % |

Briefwahlbezirk 003a

| | Anzahl | Prozent |
|-----------------------------|--------|---------|
| Hunsteger-Petermann, CDU | 268 | 37,69 % |
| Herter, SPD | 255 | 35,86 % |
| Sačić, GRÜNE | 82 | 11,53 % |
| Riveiro Vega, DIE LINKE | 14 | 1,97 % |
| Müller, FDP | 29 | 4,08 % |
| Dr. Gürle, PRO HAMM | 11 | 1,55 % |
| Worch, DIE RECHTE | 2 | 0,28 % |
| Jung, AfD | 12 | 1,69 % |
| Heistermann, Einzelbewerber | 26 | 3,66 % |
| Kessler, Einzelbewerber | 12 | 1,69 % |

Briefwahlbezirk 003b

| | Anzahl | Prozent |
|-----------------------------|--------|---------|
| Hunsteger-Petermann, CDU | 237 | 38,79 % |
| Herter, SPD | 239 | 39,12 % |
| Sačić, GRÜNE | 58 | 9,49 % |
| Riveiro Vega, DIE LINKE | 13 | 2,13 % |
| Müller, FDP | 18 | 2,95 % |
| Dr. Gürle, PRO HAMM | 7 | 1,15 % |
| Worch, DIE RECHTE | 0 | 0,00 % |
| Jung, AfD | 13 | 2,13 % |
| Heistermann, Einzelbewerber | 21 | 3,44 % |
| Kessler, Einzelbewerber | 5 | 0,82 % |

Briefwahlbezirk 004

| | Anzahl | Prozent |
|-----------------------------|--------|---------|
| Hunsteger-Petermann, CDU | 520 | 45,65 % |
| Herter, SPD | 398 | 34,94 % |
| Sačić, GRÜNE | 91 | 7,99 % |
| Riveiro Vega, DIE LINKE | 9 | 0,79 % |
| Müller, FDP | 47 | 4,13 % |
| Dr. Gürle, PRO HAMM | 11 | 0,97 % |
| Worch, DIE RECHTE | 0 | 0,00 % |
| Jung, AfD | 22 | 1,93 % |
| Heistermann, Einzelbewerber | 30 | 2,63 % |
| Kessler, Einzelbewerber | 11 | 0,97 % |

Briefwahlbezirk 005

| | Anzahl | Prozent |
|-----------------------------|--------|---------|
| Hunsteger-Petermann, CDU | 443 | 40,35 % |
| Herter, SPD | 417 | 37,98 % |
| Sačić, GRÜNE | 109 | 9,93 % |
| Riveiro Vega, DIE LINKE | 17 | 1,55 % |
| Müller, FDP | 25 | 2,28 % |
| Dr. Gürle, PRO HAMM | 8 | 0,73 % |
| Worch, DIE RECHTE | 1 | 0,09 % |
| Jung, AfD | 24 | 2,19 % |
| Heistermann, Einzelbewerber | 33 | 3,01 % |
| Kessler, Einzelbewerber | 21 | 1,91 % |

Briefwahlbezirk 006

| | Anzahl | Prozent |
|-----------------------------|--------|---------|
| Hunsteger-Petermann, CDU | 475 | 40,88 % |
| Herter, SPD | 459 | 39,50 % |
| Sačić, GRÜNE | 98 | 8,43 % |
| Riveiro Vega, DIE LINKE | 9 | 0,77 % |
| Müller, FDP | 41 | 3,53 % |
| Dr. Gürle, PRO HAMM | 13 | 1,12 % |
| Worch, DIE RECHTE | 1 | 0,09 % |
| Jung, AfD | 18 | 1,55 % |
| Heistermann, Einzelbewerber | 43 | 3,70 % |
| Kessler, Einzelbewerber | 5 | 0,43 % |

Briefwahlbezirk 007a

| | Anzahl | Prozent |
|-----------------------------|--------|---------|
| Hunsteger-Petermann, CDU | 307 | 45,35 % |
| Herter, SPD | 231 | 34,12 % |
| Sačić, GRÜNE | 68 | 10,04 % |
| Riveiro Vega, DIE LINKE | 10 | 1,48 % |
| Müller, FDP | 24 | 3,55 % |
| Dr. Gürle, PRO HAMM | 10 | 1,48 % |
| Worch, DIE RECHTE | 1 | 0,15 % |
| Jung, AfD | 9 | 1,33 % |
| Heistermann, Einzelbewerber | 14 | 2,07 % |
| Kessler, Einzelbewerber | 3 | 0,44 % |

Briefwahlbezirk 007b

| | Anzahl | Prozent |
|-----------------------------|--------|---------|
| Hunsteger-Petermann, CDU | 343 | 52,53 % |
| Herter, SPD | 206 | 31,55 % |
| Sačić, GRÜNE | 45 | 6,89 % |
| Riveiro Vega, DIE LINKE | 5 | 0,77 % |
| Müller, FDP | 16 | 2,45 % |
| Dr. Gürle, PRO HAMM | 11 | 1,68 % |
| Worch, DIE RECHTE | 1 | 0,15 % |
| Jung, AfD | 9 | 1,38 % |
| Heistermann, Einzelbewerber | 14 | 2,14 % |
| Kessler, Einzelbewerber | 3 | 0,46 % |

Briefwahlbezirk 008a

| | Anzahl | Prozent |
|-----------------------------|--------|---------|
| Hunsteger-Petermann, CDU | 246 | 39,94 % |
| Herter, SPD | 243 | 39,45 % |
| Sačić, GRÜNE | 47 | 7,63 % |
| Riveiro Vega, DIE LINKE | 8 | 1,30 % |
| Müller, FDP | 25 | 4,06 % |
| Dr. Gürle, PRO HAMM | 13 | 2,11 % |
| Worch, DIE RECHTE | 0 | 0,00 % |
| Jung, AfD | 10 | 1,62 % |
| Heistermann, Einzelbewerber | 18 | 2,92 % |
| Kessler, Einzelbewerber | 6 | 0,97 % |

Briefwahlbezirk 008b

| | Anzahl | Prozent |
|-----------------------------|--------|---------|
| Hunsteger-Petermann, CDU | 217 | 37,03 % |
| Herter, SPD | 255 | 43,52 % |
| Sačić, GRÜNE | 43 | 7,34 % |
| Riveiro Vega, DIE LINKE | 6 | 1,02 % |
| Müller, FDP | 23 | 3,92 % |
| Dr. Gürle, PRO HAMM | 6 | 1,02 % |
| Worch, DIE RECHTE | 1 | 0,17 % |
| Jung, AfD | 14 | 2,39 % |
| Heistermann, Einzelbewerber | 15 | 2,56 % |
| Kessler, Einzelbewerber | 6 | 1,02 % |

Briefwahlbezirk 009a

| | Anzahl | Prozent |
|-----------------------------|--------|---------|
| Hunsteger-Petermann, CDU | 303 | 42,86 % |
| Herter, SPD | 288 | 40,74 % |
| Sačić, GRÜNE | 48 | 6,79 % |
| Riveiro Vega, DIE LINKE | 5 | 0,71 % |
| Müller, FDP | 25 | 3,54 % |
| Dr. Gürle, PRO HAMM | 2 | 0,28 % |
| Worch, DIE RECHTE | 0 | 0,00 % |
| Jung, AfD | 16 | 2,26 % |
| Heistermann, Einzelbewerber | 19 | 2,69 % |
| Kessler, Einzelbewerber | 1 | 0,14 % |

Briefwahlbezirk 009b

| | Anzahl | Prozent |
|-----------------------------|--------|---------|
| Hunsteger-Petermann, CDU | 324 | 42,19 % |
| Herter, SPD | 330 | 42,97 % |
| Sačić, GRÜNE | 42 | 5,47 % |
| Riveiro Vega, DIE LINKE | 3 | 0,39 % |
| Müller, FDP | 25 | 3,26 % |
| Dr. Gürle, PRO HAMM | 9 | 1,17 % |
| Worch, DIE RECHTE | 1 | 0,13 % |
| Jung, AfD | 12 | 1,56 % |
| Heistermann, Einzelbewerber | 20 | 2,60 % |
| Kessler, Einzelbewerber | 2 | 0,26 % |

Briefwahlbezirk 010a

| | Anzahl | Prozent |
|-----------------------------|--------|---------|
| Hunsteger-Petermann, CDU | 265 | 43,87 % |
| Herter, SPD | 255 | 42,22 % |
| Sačić, GRÜNE | 36 | 5,96 % |
| Riveiro Vega, DIE LINKE | 2 | 0,33 % |
| Müller, FDP | 18 | 2,98 % |
| Dr. Gürle, PRO HAMM | 4 | 0,66 % |
| Worch, DIE RECHTE | 2 | 0,33 % |
| Jung, AfD | 7 | 1,16 % |
| Heistermann, Einzelbewerber | 15 | 2,48 % |
| Kessler, Einzelbewerber | 0 | 0,00 % |

Briefwahlbezirk 010b

| | Anzahl | Prozent |
|-----------------------------|--------|---------|
| Hunsteger-Petermann, CDU | 242 | 43,68 % |
| Herter, SPD | 229 | 41,34 % |
| Sačić, GRÜNE | 42 | 7,58 % |
| Riveiro Vega, DIE LINKE | 1 | 0,18 % |
| Müller, FDP | 15 | 2,71 % |
| Dr. Gürle, PRO HAMM | 2 | 0,36 % |
| Worch, DIE RECHTE | 0 | 0,00 % |
| Jung, AfD | 11 | 1,99 % |
| Heistermann, Einzelbewerber | 7 | 1,26 % |
| Kessler, Einzelbewerber | 5 | 0,90 % |

Briefwahlbezirk 011a

| | Anzahl | Prozent |
|-----------------------------|--------|---------|
| Hunsteger-Petermann, CDU | 325 | 43,39 % |
| Herter, SPD | 281 | 37,52 % |
| Sačić, GRÜNE | 56 | 7,48 % |
| Riveiro Vega, DIE LINKE | 11 | 1,47 % |
| Müller, FDP | 29 | 3,87 % |
| Dr. Gürle, PRO HAMM | 5 | 0,67 % |
| Worch, DIE RECHTE | 0 | 0,00 % |
| Jung, AfD | 14 | 1,87 % |
| Heistermann, Einzelbewerber | 20 | 2,67 % |
| Kessler, Einzelbewerber | 8 | 1,07 % |

Briefwahlbezirk 011b

| | Anzahl | Prozent |
|-----------------------------|--------|---------|
| Hunsteger-Petermann, CDU | 312 | 42,86 % |
| Herter, SPD | 276 | 37,91 % |
| Sačić, GRÜNE | 60 | 8,24 % |
| Riveiro Vega, DIE LINKE | 3 | 0,41 % |
| Müller, FDP | 29 | 3,98 % |
| Dr. Gürle, PRO HAMM | 10 | 1,37 % |
| Worch, DIE RECHTE | 0 | 0,00 % |
| Jung, AfD | 16 | 2,20 % |
| Heistermann, Einzelbewerber | 18 | 2,47 % |
| Kessler, Einzelbewerber | 4 | 0,55 % |

Briefwahlbezirk 012a

| | Anzahl | Prozent |
|-----------------------------|--------|---------|
| Hunsteger-Petermann, CDU | 333 | 47,37 % |
| Herter, SPD | 247 | 35,14 % |
| Sačić, GRÜNE | 51 | 7,25 % |
| Riveiro Vega, DIE LINKE | 9 | 1,28 % |
| Müller, FDP | 25 | 3,56 % |
| Dr. Gürle, PRO HAMM | 4 | 0,57 % |
| Worch, DIE RECHTE | 2 | 0,28 % |
| Jung, AfD | 11 | 1,56 % |
| Heistermann, Einzelbewerber | 14 | 1,99 % |
| Kessler, Einzelbewerber | 7 | 1,00 % |

Briefwahlbezirk 012b

| | Anzahl | Prozent |
|-----------------------------|--------|---------|
| Hunsteger-Petermann, CDU | 306 | 44,80 % |
| Herter, SPD | 253 | 37,04 % |
| Sačić, GRÜNE | 64 | 9,37 % |
| Riveiro Vega, DIE LINKE | 4 | 0,59 % |
| Müller, FDP | 28 | 4,10 % |
| Dr. Gürle, PRO HAMM | 4 | 0,59 % |
| Worch, DIE RECHTE | 0 | 0,00 % |
| Jung, AfD | 9 | 1,32 % |
| Heistermann, Einzelbewerber | 11 | 1,61 % |
| Kessler, Einzelbewerber | 4 | 0,59 % |

Briefwahlbezirk 013a

| | Anzahl | Prozent |
|-----------------------------|--------|---------|
| Hunsteger-Petermann, CDU | 377 | 46,31 % |
| Herter, SPD | 281 | 34,52 % |
| Sačić, GRÜNE | 65 | 7,99 % |
| Riveiro Vega, DIE LINKE | 12 | 1,47 % |
| Müller, FDP | 35 | 4,30 % |
| Dr. Gürle, PRO HAMM | 8 | 0,98 % |
| Worch, DIE RECHTE | 2 | 0,25 % |
| Jung, AfD | 12 | 1,47 % |
| Heistermann, Einzelbewerber | 21 | 2,58 % |
| Kessler, Einzelbewerber | 1 | 0,12 % |

Briefwahlbezirk 013b

| | Anzahl | Prozent |
|-----------------------------|--------|---------|
| Hunsteger-Petermann, CDU | 440 | 50,46 % |
| Herter, SPD | 288 | 33,03 % |
| Sačić, GRÜNE | 67 | 7,68 % |
| Riveiro Vega, DIE LINKE | 7 | 0,80 % |
| Müller, FDP | 29 | 3,33 % |
| Dr. Gürle, PRO HAMM | 5 | 0,57 % |
| Worch, DIE RECHTE | 2 | 0,23 % |
| Jung, AfD | 8 | 0,92 % |
| Heistermann, Einzelbewerber | 24 | 2,75 % |
| Kessler, Einzelbewerber | 2 | 0,23 % |

Briefwahlbezirk 014

| | Anzahl | Prozent |
|-----------------------------|--------|---------|
| Hunsteger-Petermann, CDU | 450 | 38,17 % |
| Herter, SPD | 462 | 39,19 % |
| Sačić, GRÜNE | 106 | 8,99 % |
| Riveiro Vega, DIE LINKE | 22 | 1,87 % |
| Müller, FDP | 44 | 3,73 % |
| Dr. Gürle, PRO HAMM | 23 | 1,95 % |
| Worch, DIE RECHTE | 2 | 0,17 % |
| Jung, AfD | 31 | 2,63 % |
| Heistermann, Einzelbewerber | 32 | 2,71 % |
| Kessler, Einzelbewerber | 7 | 0,59 % |

Briefwahlbezirk 015

| | Anzahl | Prozent |
|-----------------------------|--------|---------|
| Hunsteger-Petermann, CDU | 358 | 38,33 % |
| Herter, SPD | 376 | 40,26 % |
| Sačić, GRÜNE | 53 | 5,67 % |
| Riveiro Vega, DIE LINKE | 15 | 1,61 % |
| Müller, FDP | 19 | 2,03 % |
| Dr. Gürle, PRO HAMM | 47 | 5,03 % |
| Worch, DIE RECHTE | 4 | 0,43 % |
| Jung, AfD | 35 | 3,75 % |
| Heistermann, Einzelbewerber | 22 | 2,36 % |
| Kessler, Einzelbewerber | 5 | 0,54 % |

Briefwahlbezirk 016

| | Anzahl | Prozent |
|-----------------------------|--------|---------|
| Hunsteger-Petermann, CDU | 441 | 38,15 % |
| Herter, SPD | 507 | 43,86 % |
| Sačić, GRÜNE | 65 | 5,62 % |
| Riveiro Vega, DIE LINKE | 16 | 1,38 % |
| Müller, FDP | 27 | 2,34 % |
| Dr. Gürle, PRO HAMM | 35 | 3,03 % |
| Worch, DIE RECHTE | 2 | 0,17 % |
| Jung, AfD | 33 | 2,85 % |
| Heistermann, Einzelbewerber | 26 | 2,25 % |
| Kessler, Einzelbewerber | 4 | 0,35 % |

Briefwahlbezirk 017

| | Anzahl | Prozent |
|-----------------------------|--------|---------|
| Hunsteger-Petermann, CDU | 180 | 32,79 % |
| Herter, SPD | 207 | 37,70 % |
| Sačić, GRÜNE | 25 | 4,55 % |
| Riveiro Vega, DIE LINKE | 5 | 0,91 % |
| Müller, FDP | 13 | 2,37 % |
| Dr. Gürle, PRO HAMM | 85 | 15,48 % |
| Worch, DIE RECHTE | 1 | 0,18 % |
| Jung, AfD | 17 | 3,10 % |
| Heistermann, Einzelbewerber | 15 | 2,73 % |
| Kessler, Einzelbewerber | 1 | 0,18 % |

Briefwahlbezirk 018

| | Anzahl | Prozent |
|-----------------------------|--------|---------|
| Hunsteger-Petermann, CDU | 204 | 24,31 % |
| Herter, SPD | 384 | 45,77 % |
| Sačić, GRÜNE | 33 | 3,93 % |
| Riveiro Vega, DIE LINKE | 9 | 1,07 % |
| Müller, FDP | 20 | 2,38 % |
| Dr. Gürle, PRO HAMM | 144 | 17,16 % |
| Worch, DIE RECHTE | 4 | 0,48 % |
| Jung, AfD | 29 | 3,46 % |
| Heistermann, Einzelbewerber | 7 | 0,83 % |
| Kessler, Einzelbewerber | 5 | 0,60 % |

Briefwahlbezirk 019

| | Anzahl | Prozent |
|-----------------------------|--------|---------|
| Hunsteger-Petermann, CDU | 350 | 38,00 % |
| Herter, SPD | 354 | 38,44 % |
| Sačić, GRÜNE | 53 | 5,75 % |
| Riveiro Vega, DIE LINKE | 6 | 0,65 % |
| Müller, FDP | 30 | 3,26 % |
| Dr. Gürle, PRO HAMM | 75 | 8,14 % |
| Worch, DIE RECHTE | 4 | 0,43 % |
| Jung, AfD | 34 | 3,69 % |
| Heistermann, Einzelbewerber | 14 | 1,52 % |
| Kessler, Einzelbewerber | 1 | 0,11 % |

Briefwahlbezirk 020

| | Anzahl | Prozent |
|-----------------------------|--------|---------|
| Hunsteger-Petermann, CDU | 458 | 46,50 % |
| Herter, SPD | 378 | 38,38 % |
| Sačić, GRÜNE | 41 | 4,16 % |
| Riveiro Vega, DIE LINKE | 6 | 0,61 % |
| Müller, FDP | 45 | 4,57 % |
| Dr. Gürle, PRO HAMM | 14 | 1,42 % |
| Worch, DIE RECHTE | 3 | 0,30 % |
| Jung, AfD | 18 | 1,83 % |
| Heistermann, Einzelbewerber | 18 | 1,83 % |
| Kessler, Einzelbewerber | 4 | 0,41 % |

Briefwahlbezirk 021

| | Anzahl | Prozent |
|-----------------------------|--------|---------|
| Hunsteger-Petermann, CDU | 325 | 39,30 % |
| Herter, SPD | 359 | 43,41 % |
| Sačić, GRÜNE | 45 | 5,44 % |
| Riveiro Vega, DIE LINKE | 6 | 0,73 % |
| Müller, FDP | 37 | 4,47 % |
| Dr. Gürle, PRO HAMM | 4 | 0,48 % |
| Worch, DIE RECHTE | 1 | 0,12 % |
| Jung, AfD | 20 | 2,42 % |
| Heistermann, Einzelbewerber | 25 | 3,02 % |
| Kessler, Einzelbewerber | 5 | 0,60 % |

Briefwahlbezirk 022

| | Anzahl | Prozent |
|-----------------------------|--------|---------|
| Hunsteger-Petermann, CDU | 230 | 31,25 % |
| Herter, SPD | 357 | 48,51 % |
| Sačić, GRÜNE | 45 | 6,11 % |
| Riveiro Vega, DIE LINKE | 7 | 0,95 % |
| Müller, FDP | 24 | 3,26 % |
| Dr. Gürle, PRO HAMM | 19 | 2,58 % |
| Worch, DIE RECHTE | 0 | 0,00 % |
| Jung, AfD | 33 | 4,48 % |
| Heistermann, Einzelbewerber | 17 | 2,31 % |
| Kessler, Einzelbewerber | 4 | 0,54 % |

Briefwahlbezirk 023

| | Anzahl | Prozent |
|-----------------------------|--------|---------|
| Hunsteger-Petermann, CDU | 235 | 28,25 % |
| Herter, SPD | 437 | 52,52 % |
| Sačić, GRÜNE | 28 | 3,37 % |
| Riveiro Vega, DIE LINKE | 12 | 1,44 % |
| Müller, FDP | 34 | 4,09 % |
| Dr. Gürle, PRO HAMM | 39 | 4,69 % |
| Worch, DIE RECHTE | 4 | 0,48 % |
| Jung, AfD | 28 | 3,37 % |
| Heistermann, Einzelbewerber | 15 | 1,80 % |
| Kessler, Einzelbewerber | 0 | 0,00 % |

Briefwahlbezirk 024

| | Anzahl | Prozent |
|-----------------------------|--------|---------|
| Hunsteger-Petermann, CDU | 214 | 34,19 % |
| Herter, SPD | 255 | 40,73 % |
| Sačić, GRÜNE | 31 | 4,95 % |
| Riveiro Vega, DIE LINKE | 16 | 2,56 % |
| Müller, FDP | 26 | 4,15 % |
| Dr. Gürle, PRO HAMM | 14 | 2,24 % |
| Worch, DIE RECHTE | 1 | 0,16 % |
| Jung, AfD | 38 | 6,07 % |
| Heistermann, Einzelbewerber | 22 | 3,51 % |
| Kessler, Einzelbewerber | 9 | 1,44 % |

Briefwahlbezirk 025

| | Anzahl | Prozent |
|-----------------------------|--------|---------|
| Hunsteger-Petermann, CDU | 230 | 39,93 % |
| Herter, SPD | 204 | 35,42 % |
| Sačić, GRÜNE | 38 | 6,60 % |
| Riveiro Vega, DIE LINKE | 25 | 4,34 % |
| Müller, FDP | 29 | 5,03 % |
| Dr. Gürle, PRO HAMM | 22 | 3,82 % |
| Worch, DIE RECHTE | 0 | 0,00 % |
| Jung, AfD | 14 | 2,43 % |
| Heistermann, Einzelbewerber | 13 | 2,26 % |
| Kessler, Einzelbewerber | 1 | 0,17 % |

Briefwahlbezirk 026

| | Anzahl | Prozent |
|-----------------------------|--------|---------|
| Hunsteger-Petermann, CDU | 235 | 43,93 % |
| Herter, SPD | 203 | 37,94 % |
| Sačić, GRÜNE | 17 | 3,18 % |
| Riveiro Vega, DIE LINKE | 11 | 2,06 % |
| Müller, FDP | 16 | 2,99 % |
| Dr. Gürle, PRO HAMM | 16 | 2,99 % |
| Worch, DIE RECHTE | 0 | 0,00 % |
| Jung, AfD | 18 | 3,36 % |
| Heistermann, Einzelbewerber | 16 | 2,99 % |
| Kessler, Einzelbewerber | 3 | 0,56 % |

Briefwahlbezirk 027

| | Anzahl | Prozent |
|-----------------------------|--------|---------|
| Hunsteger-Petermann, CDU | 324 | 41,06 % |
| Herter, SPD | 335 | 42,46 % |
| Sačić, GRÜNE | 29 | 3,68 % |
| Riveiro Vega, DIE LINKE | 9 | 1,14 % |
| Müller, FDP | 27 | 3,42 % |
| Dr. Gürle, PRO HAMM | 23 | 2,92 % |
| Worch, DIE RECHTE | 5 | 0,63 % |
| Jung, AfD | 15 | 1,90 % |
| Heistermann, Einzelbewerber | 19 | 2,41 % |
| Kessler, Einzelbewerber | 3 | 0,38 % |

Briefwahlbezirk 028

| | Anzahl | Prozent |
|-----------------------------|--------|---------|
| Hunsteger-Petermann, CDU | 345 | 47,98 % |
| Herter, SPD | 263 | 36,58 % |
| Sačić, GRÜNE | 42 | 5,84 % |
| Riveiro Vega, DIE LINKE | 6 | 0,83 % |
| Müller, FDP | 24 | 3,34 % |
| Dr. Gürle, PRO HAMM | 11 | 1,53 % |
| Worch, DIE RECHTE | 1 | 0,14 % |
| Jung, AfD | 12 | 1,67 % |
| Heistermann, Einzelbewerber | 7 | 0,97 % |
| Kessler, Einzelbewerber | 8 | 1,11 % |

Briefwahlbezirk 029

| | Anzahl | Prozent |
|-----------------------------|--------|---------|
| Hunsteger-Petermann, CDU | 561 | 53,89 % |
| Herter, SPD | 320 | 30,74 % |
| Sačić, GRÜNE | 50 | 4,80 % |
| Riveiro Vega, DIE LINKE | 13 | 1,25 % |
| Müller, FDP | 36 | 3,46 % |
| Dr. Gürle, PRO HAMM | 14 | 1,34 % |
| Worch, DIE RECHTE | 1 | 0,10 % |
| Jung, AfD | 14 | 1,34 % |
| Heistermann, Einzelbewerber | 21 | 2,02 % |
| Kessler, Einzelbewerber | 11 | 1,06 % |

Übersicht Stimmbezirke

Zusammenstellung der Ergebnisse nach Stimmbezirken

| Stimmbezirk | Stand | Wahlberechtigte | Wahlbeteiligung | gültig | Hunste-ger-Peter-mann, CDU | Herter, SPD | Sačić, GRÜNE | Riveiro Vega, DIE LINKE | Müller, FDP | Dr. Gürle, PRO HAMM | Worch, DIE RECHTE | Jung, AfD | Heister-mann, Einzelbe-werber | Kessler, Einzelbe-werber |
|-------------------------------------|--------------|-----------------|-----------------|-----------------|------------------------------|------------------------------|---------------|-------------------------|--------------|---------------------|-------------------|--------------|-------------------------------|--------------------------|
| 101 Pfarr-heim Josefshau | eingegan-gen | 1.194 | 205 17,17 % | 203 99,02 % | 78 38,42 % | 68 33,50 % | 15 7,39 % | 9 4,43 % | 3 1,48 % | 12 5,91 % | 1 0,49 % | 13 6,40 % | 3 1,48 % | 1 0,49 % |
| 103 F-List-Berufs-kol. Neub. R.106 | eingegan-gen | 1.021 | 206 20,18 % | 205 99,51 % | 68 33,17 % | 89 43,41 % | 9 4,39 % | 3 1,46 % | 7 3,41 % | 14 6,83 % | 0 0,00 % | 9 4,39 % | 3 1,46 % | 3 1,46 % |
| 106 Kleingar-tenverein Sonnen-blick | eingegan-gen | 1.265 | 257 20,32 % | 257 100,00 % | 87 33,85 % | 97 37,74 % | 18 7,00 % | 8 3,11 % | 9 3,50 % | 19 7,39 % | 1 0,39 % | 15 5,84 % | 2 0,78 % | 1 0,39 % |
| 107 Christus-kirche Jugend-bereich | eingegan-gen | 953 | 226 23,71 % | 224 99,12 % | 71 31,70 % | 84 37,50 % | 17 7,59 % | 14 6,25 % | 8 3,57 % | 7 3,13 % | 1 0,45 % | 19 8,48 % | 1 0,45 % | 2 0,89 % |
| 108 Ev. KiTa Mose | eingegan-gen | 968 | 269 27,79 % | 267 99,26 % | 100 37,45 % | 91 34,08 % | 31 11,61 % | 0 0,00 % | 14 5,24 % | 13 4,87 % | 2 0,75 % | 11 4,12 % | 4 1,50 % | 1 0,37 % |
| 111 Spar-kasse Hamm/ Zweigst.0 | eingegan-gen | 985 | 233 23,65 % | 231 99,14 % | 65 28,14 % | 102 44,16 % | 11 4,76 % | 8 3,46 % | 7 3,03 % | 10 4,33 % | 3 1,30 % | 22 9,52 % | 0 0,00 % | 3 1,30 % |

| Stimmbezirk | Stand | Wahlberechtigte | Wahlbeteiligung | gültig | Hunste-ger-Peter-mann, CDU | Herter, SPD | Sačić, GRÜNE | Riveiro Vega, DIE LINKE | Müller, FDP | Dr. Gürle, PRO HAMM | Worch, DIE RECHTE | Jung, AfD | Heister-mann, Einzelbe-werber | Kessler, Einzelbe-werber |
|---|--------------|-----------------|-----------------|----------------|------------------------------|------------------------------|---------------|-------------------------|--------------|---------------------|-------------------|---------------|-------------------------------|--------------------------|
| 112 E-Lüders-Berufs-kolleg Pausen-halle | eingegan-gen | 1.043 | 204 19,56 % | 198 97,06 % | 56 28,28 % | 77 38,89 % | 21 10,61 % | 3 1,52 % | 8 4,04 % | 8 4,04 % | 0 0,00 % | 23 11,62 % | 0 0,00 % | 2 1,01 % |
| 113 Techni-sches Rathaus Laden-zeile 5 | eingegan-gen | 1.015 | 201 19,80 % | 199 99,00 % | 67 33,67 % | 71 35,68 % | 35 17,59 % | 4 2,01 % | 8 4,02 % | 4 2,01 % | 1 0,50 % | 5 2,51 % | 1 0,50 % | 3 1,51 % |
| 114 Outlaw gGmbH Kita Fei-dikstraße | eingegan-gen | 1.114 | 180 16,16 % | 179 99,44 % | 49 27,37 % | 68 37,99 % | 29 16,20 % | 5 2,79 % | 4 2,23 % | 5 2,79 % | 0 0,00 % | 12 6,70 % | 4 2,23 % | 3 1,68 % |
| 115 Fahr-schule Easy Drive | eingegan-gen | 1.136 | 248 21,83 % | 243 97,98 % | 61 25,10 % | 87 35,80 % | 32 13,17 % | 11 4,53 % | 5 2,06 % | 12 4,94 % | 1 0,41 % | 25 10,29 % | 5 2,06 % | 4 1,65 % |
| 131 SportCa-sino | eingegan-gen | 997 | 320 32,10 % | 319 99,69 % | 115 36,05 % | 119 37,30 % | 39 12,23 % | 6 1,88 % | 18 5,64 % | 2 0,63 % | 1 0,31 % | 17 5,33 % | 1 0,31 % | 1 0,31 % |
| 133 VKM Hamm e.V. Frei-zeitraum | eingegan-gen | 1.140 | 331 29,04 % | 330 99,70 % | 130 39,39 % | 124 37,58 % | 46 13,94 % | 10 3,03 % | 8 2,42 % | 4 1,21 % | 0 0,00 % | 5 1,52 % | 2 0,61 % | 1 0,30 % |

| Stimmbezirk | Stand | Wahlberechtigte | Wahlbeteiligung | gültig | Hunstege-Petermann, CDU | Herter, SPD | Sačić, GRÜNE | Riveiro Vega, DIE LINKE | Müller, FDP | Dr. Gürle, PRO HAMM | Worch, DIE RECHTE | Jung, AfD | Heistermann, Einzelbewerber | Kessler, Einzelbewerber |
|--------------------------------|-------------|-----------------|-----------------|-----------------|------------------------------|------------------------------|---------------|-------------------------|--------------|---------------------|-------------------|---------------|-----------------------------|-------------------------|
| 134 KUBUS Jugendkulturzentrum | eingegangen | 841 | 265 31,51 % | 263 99,25 % | 72 27,38 % | 111 42,21 % | 35 13,31 % | 7 2,66 % | 11 4,18 % | 3 1,14 % | 0 0,00 % | 11 4,18 % | 8 3,04 % | 5 1,90 % |
| 135 Musikschule | eingegangen | 1.409 | 408 28,96 % | 406 99,51 % | 145 35,71 % | 153 37,68 % | 44 10,84 % | 8 1,97 % | 20 4,93 % | 10 2,46 % | 1 0,25 % | 17 4,19 % | 7 1,72 % | 1 0,25 % |
| 136 Bodelschwinghs Vorräum | eingegangen | 986 | 308 31,24 % | 308 100,00 % | 96 31,17 % | 115 37,34 % | 41 13,31 % | 12 3,90 % | 9 2,92 % | 8 2,60 % | 0 0,00 % | 13 4,22 % | 5 1,62 % | 9 2,92 % |
| 141 Sparkasse Hamm/ Zweigst.03 | eingegangen | 599 | 198 33,06 % | 198 100,00 % | 60 30,30 % | 79 39,90 % | 20 10,10 % | 2 1,01 % | 7 3,54 % | 1 0,51 % | 1 0,51 % | 21 10,61 % | 2 1,01 % | 5 2,53 % |
| 142 Bodelschwinghs Ganztagsb. | eingegangen | 1.008 | 320 31,75 % | 320 100,00 % | 103 32,19 % | 130 40,63 % | 45 14,06 % | 6 1,88 % | 10 3,13 % | 1 0,31 % | 0 0,00 % | 14 4,38 % | 7 2,19 % | 4 1,25 % |
| 143 Schützenv. Hamm-Süden | eingegangen | 880 | 290 32,95 % | 288 99,31 % | 121 42,01 % | 102 35,42 % | 19 6,60 % | 8 2,78 % | 7 2,43 % | 5 1,74 % | 4 1,39 % | 14 4,86 % | 4 1,39 % | 4 1,39 % |
| 144 Autohaus Kiffe V&N | eingegangen | 902 | 316 35,03 % | 312 98,73 % | 89 28,53 % | 133 42,63 % | 30 9,62 % | 11 3,53 % | 18 5,77 % | 4 1,28 % | 1 0,32 % | 20 6,41 % | 3 0,96 % | 3 0,96 % |

| Stimmbezirk | Stand | Wahlberechtigte | Wahlbeteiligung | gültig | Hunsteiger-Petermann, CDU | Herter, SPD | Sačić, GRÜNE | Riveiro Vega, DIE LINKE | Müller, FDP | Dr. Gürle, PRO HAMM | Worch, DIE RECHTE | Jung, AfD | Heistermann, Einzelbewerber | Kessler, Einzelbewerber |
|---|-------------|-----------------|-----------------|-----------------|------------------------------|------------------------------|---------------|-------------------------|--------------|---------------------|-------------------|--------------|-----------------------------|-------------------------|
| 145 Gemeindehaus Erlöserzentrum | eingegangen | 1.043 | 304 29,15 % | 303 99,67 % | 87 28,71 % | 122 40,26 % | 42 13,86 % | 11 3,63 % | 6 1,98 % | 5 1,65 % | 0 0,00 % | 19 6,27 % | 5 1,65 % | 6 1,98 % |
| 146 Gut Lödding Reit-sportanlage | eingegangen | 960 | 209 21,77 % | 207 99,04 % | 90 43,48 % | 66 31,88 % | 20 9,66 % | 8 3,86 % | 5 2,42 % | 3 1,45 % | 0 0,00 % | 9 4,35 % | 2 0,97 % | 4 1,93 % |
| 151 Feidikforum | eingegangen | 897 | 208 23,19 % | 208 100,00 % | 64 30,77 % | 93 44,71 % | 15 7,21 % | 7 3,37 % | 5 2,40 % | 2 0,96 % | 3 1,44 % | 11 5,29 % | 2 0,96 % | 6 2,88 % |
| 152 Matthias-Claudius-Schule Aula | eingegangen | 1.023 | 269 26,30 % | 267 99,26 % | 77 28,84 % | 114 42,70 % | 39 14,61 % | 5 1,87 % | 5 1,87 % | 2 0,75 % | 1 0,37 % | 15 5,62 % | 4 1,50 % | 5 1,87 % |
| 153 DRK KITA Zauberburg | eingegangen | 1.344 | 383 28,50 % | 376 98,17 % | 116 30,85 % | 159 42,29 % | 39 10,37 % | 9 2,39 % | 12 3,19 % | 5 1,33 % | 0 0,00 % | 25 6,65 % | 4 1,06 % | 7 1,86 % |
| 154 Matthias-Claudius-Schule Klassenraum 4b | eingegangen | 986 | 303 30,73 % | 299 98,68 % | 108 36,12 % | 123 41,14 % | 33 11,04 % | 6 2,01 % | 6 2,01 % | 8 2,68 % | 1 0,33 % | 12 4,01 % | 0 0,00 % | 2 0,67 % |
| 155 KiTa kidron | eingegangen | 1.144 | 360 31,47 % | 352 97,78 % | 137 38,92 % | 125 35,51 % | 27 7,67 % | 8 2,27 % | 17 4,83 % | 13 3,69 % | 2 0,57 % | 13 3,69 % | 4 1,14 % | 6 1,70 % |

| Stimmbezirk | Stand | Wahlberechtigte | Wahlbeteiligung | gültig | Hunsteiger-Petermann, CDU | Herter, SPD | Sačić, GRÜNE | Riveiro Vega, DIE LINKE | Müller, FDP | Dr. Gürle, PRO HAMM | Worch, DIE RECHTE | Jung, AfD | Heistermann, Einzelbewerber | Kessler, Einzelbewerber |
|--|-------------|-----------------|-----------------|-----------------|------------------------------|------------------------------|---------------|-------------------------|--------------|---------------------|-------------------|--------------|-----------------------------|-------------------------|
| 201 Volksbank Hamm/ Zweigst.08 | eingegangen | 994 | 355 35,71 % | 355 100,00 % | 140 39,44 % | 132 37,18 % | 38 10,70 % | 6 1,69 % | 12 3,38 % | 2 0,56 % | 0 0,00 % | 17 4,79 % | 6 1,69 % | 2 0,56 % |
| 202 Keteler-schule Aula | eingegangen | 1.124 | 406 36,12 % | 399 98,28 % | 134 33,58 % | 163 40,85 % | 51 12,78 % | 7 1,75 % | 16 4,01 % | 4 1,00 % | 0 0,00 % | 17 4,26 % | 7 1,75 % | 0 0,00 % |
| 205 Realschule Mark Raum E 11 | eingegangen | 1.193 | 408 34,20 % | 407 99,75 % | 128 31,45 % | 186 45,70 % | 31 7,62 % | 5 1,23 % | 22 5,41 % | 3 0,74 % | 0 0,00 % | 22 5,41 % | 9 2,21 % | 1 0,25 % |
| 206 Realschule Mark Mehrzweckraum | eingegangen | 730 | 258 35,34 % | 256 99,22 % | 89 34,77 % | 110 42,97 % | 26 10,16 % | 2 0,78 % | 15 5,86 % | 1 0,39 % | 2 0,78 % | 9 3,52 % | 1 0,39 % | 1 0,39 % |
| 211 Beratungsstelle für Eltern, Jugendliche und Kinder | eingegangen | 1.059 | 328 30,97 % | 326 99,39 % | 136 41,72 % | 111 34,05 % | 35 10,74 % | 5 1,53 % | 12 3,68 % | 6 1,84 % | 0 0,00 % | 13 3,99 % | 4 1,23 % | 4 1,23 % |

| Stimmbezirk | Stand | Wahlberechtigte | Wahlbeteiligung | gültig | Hunstege-Petermann, CDU | Herter, SPD | Sačić, GRÜNE | Riveiro Vega, DIE LINKE | Müller, FDP | Dr. Gürle, PRO HAMM | Worch, DIE RECHTE | Jung, AfD | Heistermann, Einzelbewerber | Kessler, Einzelbewerber |
|--|-------------|-----------------|-----------------|-----------------|------------------------------|------------------------------|---------------|-------------------------|--------------|---------------------|-------------------|--------------|-----------------------------|-------------------------|
| 213 Fahr-schule Ziethmann | eingegangen | 1.169 | 379 32,42 % | 371 97,89 % | 138 37,20 % | 135 36,39 % | 28 7,55 % | 15 4,04 % | 16 4,31 % | 11 2,96 % | 0 0,00 % | 20 5,39 % | 6 1,62 % | 2 0,54 % |
| 214 Ket-teler-schule, Klassen-raum | eingegangen | 1.164 | 332 28,52 % | 330 99,40 % | 140 42,42 % | 133 40,30 % | 18 5,45 % | 1 0,30 % | 4 1,21 % | 6 1,82 % | 1 0,30 % | 19 5,76 % | 5 1,52 % | 3 0,91 % |
| 215 Zukunfts-fabrik KJC | eingegangen | 1.246 | 392 31,46 % | 390 99,49 % | 139 35,64 % | 161 41,28 % | 37 9,49 % | 6 1,54 % | 12 3,08 % | 4 1,03 % | 0 0,00 % | 20 5,13 % | 10 2,56 % | 1 0,26 % |
| 221 Fr.-v.-Stein-Gymn. Cafeteria | eingegangen | 1.097 | 360 32,82 % | 357 99,17 % | 144 40,34 % | 138 38,66 % | 15 4,20 % | 4 1,12 % | 15 4,20 % | 3 0,84 % | 1 0,28 % | 26 7,28 % | 9 2,52 % | 2 0,56 % |
| 222 Klein-gärtner-v. Im Pla-cken-grund | eingegangen | 1.234 | 323 26,18 % | 323 100,00 % | 132 40,87 % | 111 34,37 % | 31 9,60 % | 9 2,79 % | 10 3,10 % | 2 0,62 % | 1 0,31 % | 23 7,12 % | 2 0,62 % | 2 0,62 % |
| 224 Fr.-v.-Stein-Gymn. Musikr.2 | eingegangen | 885 | 276 31,19 % | 270 97,83 % | 102 37,78 % | 101 37,41 % | 30 11,11 % | 4 1,48 % | 8 2,96 % | 3 1,11 % | 0 0,00 % | 16 5,93 % | 6 2,22 % | 0 0,00 % |
| 225 Maximili-anschule Aula | eingegangen | 996 | 315 31,63 % | 314 99,68 % | 95 30,25 % | 144 45,86 % | 17 5,41 % | 7 2,23 % | 8 2,55 % | 9 2,87 % | 4 1,27 % | 23 7,32 % | 5 1,59 % | 2 0,64 % |

| Stimmbezirk | Stand | Wahlberechtigte | Wahlbeteiligung | gültig | Hunstege-Petermann, CDU | Herter, SPD | Sačić, GRÜNE | Riveiro Vega, DIE LINKE | Müller, FDP | Dr. Gürle, PRO HAMM | Worch, DIE RECHTE | Jung, AfD | Heistermann, Einzelbewerber | Kessler, Einzelbewerber |
|--------------------------------------|-------------|-----------------|-----------------|-----------------|-------------------------|------------------------------|---------------|-------------------------|--------------|---------------------|-------------------|--------------|-----------------------------|-------------------------|
| 228 Ev. Trinitatis - Kirchengemeinde | eingegangen | 897 | 405 45,15 % | 398 98,27 % | 141 35,43 % | 163 40,95 % | 40 10,05 % | 6 1,51 % | 10 2,51 % | 4 1,01 % | 0 0,00 % | 25 6,28 % | 5 1,26 % | 4 1,01 % |
| 231 Sparkasse Hamm/ Zweigst.2 | eingegangen | 1.373 | 458 33,36 % | 458 100,00 % | 149 32,53 % | 210 45,85 % | 24 5,24 % | 9 1,97 % | 27 5,90 % | 5 1,09 % | 3 0,66 % | 25 5,46 % | 3 0,66 % | 3 0,66 % |
| 232 Ev. Trinitatis-Kirchengemeinde | eingegangen | 929 | 302 32,51 % | 301 99,67 % | 100 33,22 % | 151 50,17 % | 22 7,31 % | 5 1,66 % | 12 3,99 % | 3 1,00 % | 0 0,00 % | 3 1,00 % | 5 1,66 % | 0 0,00 % |
| 233 Grundschule Uentrop Aula | eingegangen | 791 | 235 29,71 % | 233 99,15 % | 75 32,19 % | 95 40,77 % | 20 8,58 % | 5 2,15 % | 16 6,87 % | 4 1,72 % | 0 0,00 % | 14 6,01 % | 2 0,86 % | 2 0,86 % |
| 235 Feuerwehrhaus Norddinker | eingegangen | 526 | 187 35,55 % | 185 98,93 % | 49 26,49 % | 108 58,38 % | 12 6,49 % | 1 0,54 % | 7 3,78 % | 0 0,00 % | 0 0,00 % | 7 3,78 % | 1 0,54 % | 0 0,00 % |
| 236 Erlenschule Mensa | eingegangen | 1.058 | 375 35,44 % | 374 99,73 % | 128 34,22 % | 180 48,13 % | 33 8,82 % | 2 0,53 % | 14 3,74 % | 2 0,53 % | 0 0,00 % | 12 3,21 % | 2 0,53 % | 1 0,27 % |

| Stimmbezirk | Stand | Wahlberechtigte | Wahlbeteiligung | gültig | Hunste-ger-Peter-mann, CDU | Herter, SPD | Sačić, GRÜNE | Riveiro Vega, DIE LINKE | Müller, FDP | Dr. Gürle, PRO HAMM | Worch, DIE RECHTE | Jung, AfD | Heister-mann, Einzelbe-werber | Kessler, Einzelbe-werber |
|---------------------------------------|--------------|-----------------|-----------------|----------------|------------------------------|------------------------------|---------------|-------------------------|--------------|---------------------|-------------------|--------------|-------------------------------|--------------------------|
| 241 TuS 1859 Hamm | eingegan-gen | 1.060 | 416 39,25 % | 411 98,80 % | 144 35,04 % | 183 44,53 % | 36 8,76 % | 4 0,97 % | 10 2,43 % | 2 0,49 % | 2 0,49 % | 21 5,11 % | 6 1,46 % | 3 0,73 % |
| 242 Fahr-schule Zieht-mann | eingegan-gen | 951 | 325 34,17 % | 323 99,38 % | 92 28,48 % | 179 55,42 % | 21 6,50 % | 6 1,86 % | 8 2,48 % | 4 1,24 % | 1 0,31 % | 9 2,79 % | 3 0,93 % | 0 0,00 % |
| 243 Kin-der-garten Regen-bogen | eingegan-gen | 1.070 | 474 44,30 % | 469 98,95 % | 165 35,18 % | 217 46,27 % | 40 8,53 % | 7 1,49 % | 14 2,99 % | 3 0,64 % | 0 0,00 % | 19 4,05 % | 1 0,21 % | 3 0,64 % |
| 244 Pfarr-heim St. Michael | eingegan-gen | 1.214 | 466 38,39 % | 464 99,57 % | 169 36,42 % | 202 43,53 % | 38 8,19 % | 2 0,43 % | 19 4,09 % | 2 0,43 % | 0 0,00 % | 21 4,53 % | 5 1,08 % | 6 1,29 % |
| 301 Ras-segeflü-gelzucht-verein Berge | eingegan-gen | 775 | 303 39,10 % | 302 99,67 % | 108 35,76 % | 104 34,44 % | 33 10,93 % | 4 1,32 % | 16 5,30 % | 3 0,99 % | 1 0,33 % | 18 5,96 % | 11 3,64 % | 4 1,32 % |
| 302 Sport-heim Friesen-kampf-bahn | eingegan-gen | 1.087 | 410 37,72 % | 407 99,27 % | 151 37,10 % | 161 39,56 % | 38 9,34 % | 7 1,72 % | 16 3,93 % | 7 1,72 % | 1 0,25 % | 13 3,19 % | 11 2,70 % | 2 0,49 % |

| Stimmbezirk | Stand | Wahlberechtigte | Wahlbeteiligung | gültig | Hunste-ger-Peter-mann, CDU | Herter, SPD | Sačić, GRÜNE | Riveiro Vega, DIE LINKE | Müller, FDP | Dr. Gürle, PRO HAMM | Worch, DIE RECHTE | Jung, AfD | Heister-mann, Einzelbe-werber | Kessler, Einzelbe-werber |
|-----------------------------------|--------------|-----------------|-----------------|-----------------|------------------------------|------------------------------|---------------|-------------------------|--------------|---------------------|-------------------|--------------|-------------------------------|--------------------------|
| 303 HSC-Bogen-sportzen-trum | eingegan-gen | 1.222 | 486 39,77 % | 482 99,18 % | 200 41,49 % | 193 40,04 % | 33 6,85 % | 3 0,62 % | 19 3,94 % | 2 0,41 % | 1 0,21 % | 21 4,36 % | 8 1,66 % | 2 0,41 % |
| 304 K.-Ade-nauer-RS kleines Foyer | eingegan-gen | 950 | 390 41,05 % | 389 99,74 % | 176 45,24 % | 155 39,85 % | 20 5,14 % | 4 1,03 % | 18 4,63 % | 3 0,77 % | 0 0,00 % | 8 2,06 % | 3 0,77 % | 2 0,51 % |
| 305 K.-Ade-nauer-RS Foyer | eingegan-gen | 1.249 | 457 36,59 % | 453 99,12 % | 194 42,83 % | 160 35,32 % | 49 10,82 % | 4 0,88 % | 15 3,31 % | 3 0,66 % | 0 0,00 % | 19 4,19 % | 6 1,32 % | 3 0,66 % |
| 311 Berufs-förde-rungs-werk Hamm | eingegan-gen | 511 | 177 34,64 % | 177 100,00 % | 85 48,02 % | 60 33,90 % | 15 8,47 % | 1 0,56 % | 7 3,95 % | 2 1,13 % | 0 0,00 % | 6 3,39 % | 1 0,56 % | 0 0,00 % |
| 312 D.-Bonhoeffer-Schule Neubau | eingegan-gen | 626 | 249 39,78 % | 247 99,20 % | 113 45,75 % | 90 36,44 % | 13 5,26 % | 1 0,40 % | 6 2,43 % | 4 1,62 % | 1 0,40 % | 9 3,64 % | 4 1,62 % | 6 2,43 % |
| 313 Hoff-manns Fahr-schulen | eingegan-gen | 731 | 314 42,95 % | 313 99,68 % | 135 43,13 % | 108 34,50 % | 28 8,95 % | 5 1,60 % | 16 5,11 % | 3 0,96 % | 1 0,32 % | 13 4,15 % | 1 0,32 % | 3 0,96 % |
| 314 D.-Bonhoeffer-Schule Altbau | eingegan-gen | 1.210 | 413 34,13 % | 410 99,27 % | 140 34,15 % | 180 43,90 % | 46 11,22 % | 2 0,49 % | 19 4,63 % | 4 0,98 % | 0 0,00 % | 10 2,44 % | 5 1,22 % | 4 0,98 % |

| Stimmbezirk | Stand | Wahlberechtigte | Wahlbeteiligung | gültig | Hunstege-Petermann, CDU | Herter, SPD | Sačić, GRÜNE | Riveiro Vega, DIE LINKE | Müller, FDP | Dr. Gürle, PRO HAMM | Worch, DIE RECHTE | Jung, AfD | Heistermann, Einzelbewerber | Kessler, Einzelbewerber |
|--------------------------------|-------------|-----------------|-----------------|-----------------|------------------------------|------------------------------|---------------|-------------------------|--------------|---------------------|-------------------|--------------|-----------------------------|-------------------------|
| 315 Sparkasse Hamm/ Zweigst.07 | eingegangen | 940 | 340 36,17 % | 339 99,71 % | 145 42,77 % | 130 38,35 % | 32 9,44 % | 5 1,47 % | 13 3,83 % | 1 0,29 % | 0 0,00 % | 10 2,95 % | 1 0,29 % | 2 0,59 % |
| 316 Feuerwehrhaus Osttünen | eingegangen | 412 | 194 47,09 % | 192 98,97 % | 86 44,79 % | 62 32,29 % | 23 11,98 % | 0 0,00 % | 6 3,13 % | 3 1,56 % | 0 0,00 % | 7 3,65 % | 4 2,08 % | 1 0,52 % |
| 317 Feuerwehrhaus Süddinker | eingegangen | 235 | 132 56,17 % | 132 100,00 % | 53 40,15 % | 51 38,64 % | 14 10,61 % | 0 0,00 % | 12 9,09 % | 0 0,00 % | 0 0,00 % | 2 1,52 % | 0 0,00 % | 0 0,00 % |
| 321 Carl-Orff-Schule, EG. 01 | eingegangen | 1.189 | 415 34,90 % | 414 99,76 % | 161 38,89 % | 174 42,03 % | 34 8,21 % | 2 0,48 % | 21 5,07 % | 1 0,24 % | 0 0,00 % | 15 3,62 % | 5 1,21 % | 1 0,24 % |
| 322 Sparkasse Hamm/ Zweigst.20 | eingegangen | 1.090 | 384 35,23 % | 379 98,70 % | 151 39,84 % | 166 43,80 % | 23 6,07 % | 5 1,32 % | 9 2,37 % | 3 0,79 % | 2 0,53 % | 13 3,43 % | 6 1,58 % | 1 0,26 % |
| 323 Hansekolleg, Mensa | eingegangen | 1.042 | 319 30,61 % | 318 99,69 % | 132 41,51 % | 124 38,99 % | 20 6,29 % | 4 1,26 % | 18 5,66 % | 3 0,94 % | 0 0,00 % | 12 3,77 % | 3 0,94 % | 2 0,63 % |

| Stimmbezirk | Stand | Wahlberechtigte | Wahlbeteiligung | gültig | Hunsteiger-Petermann, CDU | Herter, SPD | Sačić, GRÜNE | Riveiro Vega, DIE LINKE | Müller, FDP | Dr. Gürle, PRO HAMM | Worch, DIE RECHTE | Jung, AfD | Heistermann, Einzelbewerber | Kessler, Einzelbewerber |
|--------------------------------------|-------------|-----------------|-----------------|-----------------|------------------------------|------------------------------|---------------|-------------------------|--------------|---------------------|-------------------|--------------|-----------------------------|-------------------------|
| 327 Schützenverein - Altes Pastorat | eingegangen | 628 | 237 37,74 % | 235 99,16 % | 104 44,26 % | 67 28,51 % | 35 14,89 % | 2 0,85 % | 9 3,83 % | 1 0,43 % | 0 0,00 % | 10 4,26 % | 5 2,13 % | 2 0,85 % |
| 328 Schützenverein Allen | eingegangen | 506 | 187 36,96 % | 185 98,93 % | 87 47,03 % | 65 35,14 % | 13 7,03 % | 2 1,08 % | 6 3,24 % | 1 0,54 % | 0 0,00 % | 10 5,41 % | 1 0,54 % | 0 0,00 % |
| 329 Gaststätte Aufm Berg | eingegangen | 942 | 352 37,37 % | 351 99,72 % | 134 38,18 % | 142 40,46 % | 21 5,98 % | 5 1,42 % | 15 4,27 % | 5 1,42 % | 1 0,28 % | 21 5,98 % | 6 1,71 % | 1 0,28 % |
| 401 St. Liborius Kirche Liboriusheim | eingegangen | 588 | 216 36,73 % | 216 100,00 % | 65 30,09 % | 121 56,02 % | 4 1,85 % | 2 0,93 % | 3 1,39 % | 9 4,17 % | 0 0,00 % | 4 1,85 % | 7 3,24 % | 1 0,46 % |
| 402 St. Liborius Kindergarten | eingegangen | 1.028 | 411 39,98 % | 407 99,03 % | 113 27,76 % | 192 47,17 % | 27 6,63 % | 10 2,46 % | 14 3,44 % | 8 1,97 % | 1 0,25 % | 37 9,09 % | 2 0,49 % | 3 0,74 % |
| 403 E-Lüders-BK II Mensa | eingegangen | 1.128 | 282 25,00 % | 280 99,29 % | 89 31,79 % | 126 45,00 % | 13 4,64 % | 10 3,57 % | 10 3,57 % | 6 2,14 % | 1 0,36 % | 19 6,79 % | 1 0,36 % | 5 1,79 % |

| Stimmbezirk | Stand | Wahlberechtigte | Wahlbeteiligung | gültig | Hunsteiger-Petermann, CDU | Herter, SPD | Sačić, GRÜNE | Riveiro Vega, DIE LINKE | Müller, FDP | Dr. Gürle, PRO HAMM | Worch, DIE RECHTE | Jung, AfD | Heistermann, Einzelbewerber | Kessler, Einzelbewerber |
|-------------------------------------|-------------|-----------------|-----------------|----------------|---------------------------|------------------------------|---------------|-------------------------|--------------|---------------------|-------------------|--------------|-----------------------------|-------------------------|
| 404 Geist-schule Pausen-halle | eingegangen | 964 | 283 29,36 % | 280 98,94 % | 101 36,07 % | 105 37,50 % | 41 14,64 % | 5 1,79 % | 5 1,79 % | 5 1,79 % | 0 0,00 % | 17 6,07 % | 1 0,36 % | 0 0,00 % |
| 405 Abbe-Stock-Haus | eingegangen | 1.202 | 442 36,77 % | 437 98,87 % | 158 36,16 % | 179 40,96 % | 27 6,18 % | 5 1,14 % | 22 5,03 % | 2 0,46 % | 2 0,46 % | 36 8,24 % | 2 0,46 % | 4 0,92 % |
| 412 IGBCE - Casino | eingegangen | 1.161 | 321 27,65 % | 319 99,38 % | 81 25,39 % | 155 48,59 % | 23 7,21 % | 5 1,57 % | 8 2,51 % | 26 8,15 % | 3 0,94 % | 14 4,39 % | 2 0,63 % | 2 0,63 % |
| 413 Ev. KiTa Zachäus | eingegangen | 1.120 | 399 35,63 % | 395 99,00 % | 133 33,67 % | 189 47,85 % | 18 4,56 % | 8 2,03 % | 3 0,76 % | 3 0,76 % | 2 0,51 % | 31 7,85 % | 7 1,77 % | 1 0,25 % |
| 414 Selmigerheideschule Musikraum | eingegangen | 1.304 | 339 26,00 % | 336 99,12 % | 109 32,44 % | 145 43,15 % | 28 8,33 % | 9 2,68 % | 15 4,46 % | 7 2,08 % | 0 0,00 % | 21 6,25 % | 1 0,30 % | 1 0,30 % |
| 415 Gemein-dehaus Friedenskir-che | eingegangen | 1.219 | 408 33,47 % | 406 99,51 % | 135 33,25 % | 177 43,60 % | 28 6,90 % | 5 1,23 % | 10 2,46 % | 5 1,23 % | 5 1,23 % | 30 7,39 % | 9 2,22 % | 2 0,49 % |
| 421 Alfred-Delp-Schule, Spiele-raum | eingegangen | 1.391 | 311 22,36 % | 304 97,75 % | 87 28,62 % | 166 54,61 % | 18 5,92 % | 2 0,66 % | 4 1,32 % | 11 3,62 % | 1 0,33 % | 12 3,95 % | 2 0,66 % | 1 0,33 % |

| Stimmbezirk | Stand | Wahlberechtigte | Wahlbeteiligung | gültig | Hunste-ger-Peter-mann, CDU | Herter, SPD | Sačić, GRÜNE | Riveiro Vega, DIE LINKE | Müller, FDP | Dr. Gürle, PRO HAMM | Worch, DIE RECHTE | Jung, AfD | Heister-mann, Einzelbe-werber | Kessler, Einzelbe-werber |
|----------------------------------|-------------|-----------------|-----------------|----------------|-----------------------------|------------------------------|---------------|-------------------------|--------------|---------------------|-------------------|--------------|-------------------------------|--------------------------|
| 422 Alfred-Delp-Schule Mensa EG | eingegangen | 1.099 | 280 25,48 % | 277 98,93 % | 88 31,77 % | 140 50,54 % | 10 3,61 % | 5 1,81 % | 4 1,44 % | 11 3,97 % | 0 0,00 % | 19 6,86 % | 0 0,00 % | 0 0,00 % |
| 423 Amts-haus Pelkum Zi 1.21 | eingegangen | 840 | 218 25,95 % | 216 99,08 % | 79 36,57 % | 101 46,76 % | 14 6,48 % | 6 2,78 % | 2 0,93 % | 5 2,31 % | 0 0,00 % | 5 2,31 % | 1 0,46 % | 3 1,39 % |
| 424 Schiller-schule Pausen-halle | eingegangen | 955 | 342 35,81 % | 339 99,12 % | 105 30,97 % | 157 46,31 % | 26 7,67 % | 7 2,06 % | 10 2,95 % | 7 2,06 % | 1 0,29 % | 19 5,60 % | 6 1,77 % | 1 0,29 % |
| 425 Gast-stätte Keit-mann | eingegangen | 381 | 158 41,47 % | 155 98,10 % | 65 41,94 % | 65 41,94 % | 8 5,16 % | 1 0,65 % | 10 6,45 % | 0 0,00 % | 0 0,00 % | 6 3,87 % | 0 0,00 % | 0 0,00 % |
| 426 DRK KiTa Leucht-turm | eingegangen | 516 | 187 36,24 % | 185 98,93 % | 62 33,51 % | 84 45,41 % | 21 11,35 % | 0 0,00 % | 8 4,32 % | 1 0,54 % | 0 0,00 % | 5 2,70 % | 3 1,62 % | 1 0,54 % |
| 501 Anne-Frank-Schule Aula | eingegangen | 880 | 181 20,57 % | 178 98,34 % | 63 35,39 % | 70 39,33 % | 11 6,18 % | 2 1,12 % | 9 5,06 % | 6 3,37 % | 0 0,00 % | 12 6,74 % | 4 2,25 % | 1 0,56 % |

| Stimmbezirk | Stand | Wahlberechtigte | Wahlbeteiligung | gültig | Hunste-ger-Peter-mann, CDU | Herter, SPD | Sačić, GRÜNE | Riveiro Vega, DIE LINKE | Müller, FDP | Dr. Gürle, PRO HAMM | Worch, DIE RECHTE | Jung, AfD | Heister-mann, Einzelbe-werber | Kessler, Einzelbe-werber |
|---------------------------------------|--------------|-----------------|-----------------|----------------|-----------------------------|------------------------------|--------------|-------------------------|-------------|---------------------|-------------------|---------------|-------------------------------|--------------------------|
| 503 Anne-Frank-Schule, Schüler-cafe | eingegan-gen | 942 | 220 23,35 % | 217 98,64 % | 89 41,01 % | 72 33,18 % | 14 6,45 % | 5 2,30 % | 9 4,15 % | 14 6,45 % | 0 0,00 % | 12 5,53 % | 1 0,46 % | 1 0,46 % |
| 504 Her-mann-Gm-ner-Schule Aula | eingegan-gen | 961 | 227 23,62 % | 225 99,12 % | 83 36,89 % | 84 37,33 % | 14 6,22 % | 4 1,78 % | 0 0,00 % | 22 9,78 % | 1 0,44 % | 15 6,67 % | 2 0,89 % | 0 0,00 % |
| 505 KiTa Abenteu-erland | eingegan-gen | 1.196 | 300 25,08 % | 296 98,67 % | 104 35,14 % | 109 36,82 % | 21 7,09 % | 14 4,73 % | 4 1,35 % | 16 5,41 % | 0 0,00 % | 22 7,43 % | 4 1,35 % | 2 0,68 % |
| 511 Alter Bauhof Seminar-raum 1 | eingegan-gen | 887 | 311 35,06 % | 307 98,71 % | 73 23,78 % | 166 54,07 % | 6 1,95 % | 7 2,28 % | 7 2,28 % | 14 4,56 % | 2 0,65 % | 27 8,79 % | 3 0,98 % | 2 0,65 % |
| 512 Alter Bauhof Vereins-raum | eingegan-gen | 1.020 | 267 26,18 % | 263 98,50 % | 74 28,14 % | 120 45,63 % | 11 4,18 % | 8 3,04 % | 4 1,52 % | 13 4,94 % | 1 0,38 % | 25 9,51 % | 6 2,28 % | 1 0,38 % |
| 513 Ver-einsheim Spiel-manns-zug | eingegan-gen | 989 | 346 34,98 % | 344 99,42 % | 64 18,60 % | 179 52,03 % | 15 4,36 % | 4 1,16 % | 8 2,33 % | 20 5,81 % | 1 0,29 % | 48 13,95 % | 1 0,29 % | 4 1,16 % |
| 514 AWO- Kinder-garten | eingegan-gen | 1.002 | 290 28,94 % | 286 98,62 % | 65 22,73 % | 111 38,81 % | 7 2,45 % | 8 2,80 % | 2 0,70 % | 65 22,73 % | 5 1,75 % | 22 7,69 % | 1 0,35 % | 0 0,00 % |

| Stimmbezirk | Stand | Wahlberechtigte | Wahlbeteiligung | gültig | Hunste-ger-Peter-mann, CDU | Herter, SPD | Sačić, GRÜNE | Riveiro Vega, DIE LINKE | Müller, FDP | Dr. Gürle, PRO HAMM | Worch, DIE RECHTE | Jung, AfD | Heister-mann, Einzelbe-werber | Kessler, Einzelbe-werber |
|--|--------------|-----------------|-----------------|-----------------|-----------------------------|------------------------------|--------------|-------------------------|--------------|---------------------|-------------------|---------------|-------------------------------|--------------------------|
| 515 Alter Bauhof Raum 5 | eingegan-gen | 705 | 202 28,65 % | 202 100,00 % | 50 24,75 % | 102 50,50 % | 7 3,47 % | 1 0,50 % | 4 1,98 % | 12 5,94 % | 0 0,00 % | 23 11,39 % | 2 0,99 % | 1 0,50 % |
| 523 Spar-kasse Hamm/ Zweigst.37 | eingegan-gen | 1.154 | 388 33,62 % | 385 99,23 % | 118 30,65 % | 173 44,94 % | 22 5,71 % | 4 1,04 % | 17 4,42 % | 10 2,60 % | 1 0,26 % | 29 7,53 % | 4 1,04 % | 7 1,82 % |
| 524 Arnold-Frey-muth Gesamt-schule | eingegan-gen | 1.142 | 323 28,28 % | 322 99,69 % | 115 35,71 % | 140 43,48 % | 20 6,21 % | 1 0,31 % | 5 1,55 % | 6 1,86 % | 0 0,00 % | 24 7,45 % | 6 1,86 % | 5 1,55 % |
| 526 Fried-rich-List-Berufs-kolleg Aula | eingegan-gen | 1.128 | 419 37,15 % | 414 98,81 % | 123 29,71 % | 195 47,10 % | 26 6,28 % | 3 0,72 % | 8 1,93 % | 22 5,31 % | 2 0,48 % | 29 7,00 % | 2 0,48 % | 4 0,97 % |
| 527 Kin-dergar-ten Hl. Kreuz | eingegan-gen | 1.207 | 356 29,49 % | 353 99,16 % | 103 29,18 % | 147 41,64 % | 25 7,08 % | 10 2,83 % | 9 2,55 % | 31 8,78 % | 0 0,00 % | 24 6,80 % | 2 0,57 % | 2 0,57 % |
| 528 Ver-einsheim Sandbo-chum | eingegan-gen | 290 | 116 40,00 % | 114 98,28 % | 58 50,88 % | 32 28,07 % | 10 8,77 % | 3 2,63 % | 1 0,88 % | 2 1,75 % | 0 0,00 % | 8 7,02 % | 0 0,00 % | 0 0,00 % |

| Stimmbezirk | Stand | Wahlberechtigte | Wahlbeteiligung | gültig | Hunsteiger-Petermann, CDU | Herter, SPD | Sačić, GRÜNE | Riveiro Vega, DIE LINKE | Müller, FDP | Dr. Gürle, PRO HAMM | Worch, DIE RECHTE | Jung, AfD | Heistermann, Einzelbewerber | Kessler, Einzelbewerber |
|----------------------------------|-------------|-----------------|-----------------|-----------------|---------------------------|------------------------------|--------------|-------------------------|--------------|---------------------|-------------------|---------------|-----------------------------|-------------------------|
| 601 SPA-DAKA Bockum-H. Fil. 3 | eingegangen | 1.049 | 370 35,27 % | 370 100,00 % | 119 32,16 % | 167 45,14 % | 23 6,22 % | 6 1,62 % | 10 2,70 % | 5 1,35 % | 0 0,00 % | 39 10,54 % | 1 0,27 % | 0 0,00 % |
| 602 Pfarrheim St. Stephanus R. 4 | eingegangen | 1.119 | 359 32,08 % | 358 99,72 % | 129 36,03 % | 161 44,97 % | 23 6,42 % | 4 1,12 % | 11 3,07 % | 5 1,40 % | 2 0,56 % | 19 5,31 % | 3 0,84 % | 1 0,28 % |
| 603 Pfarrheim St. Stephanus R. 5 | eingegangen | 1.226 | 421 34,34 % | 416 98,81 % | 161 38,70 % | 166 39,90 % | 25 6,01 % | 8 1,92 % | 29 6,97 % | 3 0,72 % | 0 0,00 % | 19 4,57 % | 5 1,20 % | 0 0,00 % |
| 607 Kindertagesstätte St. Ida | eingegangen | 1.124 | 275 24,47 % | 275 100,00 % | 78 28,36 % | 120 43,64 % | 15 5,45 % | 4 1,45 % | 5 1,82 % | 7 2,55 % | 3 1,09 % | 38 13,82 % | 5 1,82 % | 0 0,00 % |
| 611 Ev. Jugendhaus | eingegangen | 1.112 | 338 30,40 % | 335 99,11 % | 97 28,96 % | 162 48,36 % | 13 3,88 % | 9 2,69 % | 14 4,18 % | 4 1,19 % | 3 0,90 % | 25 7,46 % | 5 1,49 % | 3 0,90 % |
| 612 Albrecht Bedachungen GmbH | eingegangen | 996 | 463 46,49 % | 457 98,70 % | 156 34,14 % | 211 46,17 % | 25 5,47 % | 5 1,09 % | 17 3,72 % | 1 0,22 % | 0 0,00 % | 34 7,44 % | 4 0,88 % | 4 0,88 % |
| 613 Bürgerschützenverein Hövel | eingegangen | 1.206 | 455 37,73 % | 452 99,34 % | 157 34,73 % | 192 42,48 % | 38 8,41 % | 7 1,55 % | 18 3,98 % | 3 0,66 % | 2 0,44 % | 27 5,97 % | 5 1,11 % | 3 0,66 % |

| Stimmbezirk | Stand | Wahlberechtigte | Wahlbeteiligung | gültig | Hunsteiger-Petermann, CDU | Herter, SPD | Sačić, GRÜNE | Riveiro Vega, DIE LINKE | Müller, FDP | Dr. Gürle, PRO HAMM | Worch, DIE RECHTE | Jung, AfD | Heistermann, Einzelbewerber | Kessler, Einzelbewerber |
|-----------------------------------|-------------|-----------------|-----------------|-----------------|-----------------------------|------------------------------|--------------|-------------------------|--------------|---------------------|-------------------|---------------|-----------------------------|-------------------------|
| 614 Overberg-schule, OGS | eingegangen | 1.008 | 163 16,17 % | 163 100,00 % | 65 39,88 % | 57 34,97 % | 9 5,52 % | 6 3,68 % | 5 3,07 % | 4 2,45 % | 1 0,61 % | 13 7,98 % | 1 0,61 % | 2 1,23 % |
| 621 Ev. Auferstehungs-kirche Hamm | eingegangen | 864 | 242 28,01 % | 241 99,59 % | 55 22,82 % | 116 48,13 % | 11 4,56 % | 5 2,07 % | 20 8,30 % | 4 1,66 % | 2 0,83 % | 25 10,37 % | 1 0,41 % | 2 0,83 % |
| 622 Gebr.-Grimm-Schule Aula | eingegangen | 964 | 331 34,34 % | 326 98,49 % | 89 27,30 % | 169 51,84 % | 12 3,68 % | 5 1,53 % | 9 2,76 % | 11 3,37 % | 1 0,31 % | 25 7,67 % | 5 1,53 % | 0 0,00 % |
| 623 SPA-DAKA Bockum-Hövel | eingegangen | 1.111 | 367 33,03 % | 366 99,73 % | 123 33,61 % | 164 44,81 % | 22 6,01 % | 6 1,64 % | 19 5,19 % | 4 1,09 % | 0 0,00 % | 26 7,10 % | 1 0,27 % | 1 0,27 % |
| 624 Haus der Begegnung | eingegangen | 985 | 245 24,87 % | 242 98,78 % | 52 21,49 % | 147 60,74 % | 8 3,31 % | 4 1,65 % | 6 2,48 % | 5 2,07 % | 2 0,83 % | 17 7,02 % | 1 0,41 % | 0 0,00 % |
| 625 Pfarrheim Christus-König | eingegangen | 852 | 225 26,41 % | 222 98,67 % | 70 31,53 % | 97 43,69 % | 10 4,50 % | 4 1,80 % | 8 3,60 % | 5 2,25 % | 1 0,45 % | 23 10,36 % | 2 0,90 % | 2 0,90 % |

| Stimmbezirk | Stand | Wahlberechtigte | Wahlbeteiligung | gültig | Hunste-ger-Peter-mann, CDU | Herter, SPD | Sačić, GRÜNE | Riveiro Vega, DIE LINKE | Müller, FDP | Dr. Gürle, PRO HAMM | Worch, DIE RECHTE | Jung, AfD | Heister-mann, Einzelbe-werber | Kessler, Einzelbe-werber |
|------------------------------------|--------------|-----------------|-----------------|----------------|----------------------------|------------------------------|--------------|-------------------------|--------------|---------------------|-------------------|--------------|-------------------------------|--------------------------|
| 631 A.-Schweit-zer-Schule II | eingegan-gen | 1.190 | 336 28,24 % | 335 99,70 % | 78 23,28 % | 190 56,72 % | 25 7,46 % | 5 1,49 % | 16 4,78 % | 3 0,90 % | 1 0,30 % | 14 4,18 % | 1 0,30 % | 2 0,60 % |
| 632 Frei-ligrath-schule, Raum 1 | eingegan-gen | 1.175 | 311 26,47 % | 310 99,68 % | 79 25,48 % | 166 53,55 % | 10 3,23 % | 6 1,94 % | 6 1,94 % | 11 3,55 % | 1 0,32 % | 28 9,03 % | 2 0,65 % | 1 0,32 % |
| 633 Tal-schule OGS | eingegan-gen | 1.128 | 248 21,99 % | 247 99,60 % | 52 21,05 % | 124 50,20 % | 13 5,26 % | 7 2,83 % | 10 4,05 % | 9 3,64 % | 0 0,00 % | 24 9,72 % | 1 0,40 % | 7 2,83 % |
| 634 Jugend-und Stadtteil-zentrum | eingegan-gen | 1.136 | 343 30,19 % | 342 99,71 % | 85 24,85 % | 171 50,00 % | 11 3,22 % | 3 0,88 % | 19 5,56 % | 9 2,63 % | 4 1,17 % | 33 9,65 % | 2 0,58 % | 5 1,46 % |
| 642 SPA-DAKA Bockum-H. Fil. 4 | eingegan-gen | 910 | 240 26,37 % | 234 97,50 % | 76 32,48 % | 100 42,74 % | 9 3,85 % | 8 3,42 % | 3 1,28 % | 16 6,84 % | 1 0,43 % | 19 8,12 % | 1 0,43 % | 1 0,43 % |
| 644 Real-schule Bockum-H., Empfang | eingegan-gen | 912 | 307 33,66 % | 305 99,35 % | 92 30,16 % | 155 50,82 % | 10 3,28 % | 8 2,62 % | 7 2,30 % | 5 1,64 % | 3 0,98 % | 19 6,23 % | 4 1,31 % | 2 0,66 % |
| 646 Real-schule Bockum-H., R503 | eingegan-gen | 1.144 | 369 32,26 % | 367 99,46 % | 111 30,25 % | 177 48,23 % | 17 4,63 % | 3 0,82 % | 12 3,27 % | 4 1,09 % | 1 0,27 % | 33 8,99 % | 5 1,36 % | 4 1,09 % |

| Stimmbezirk | Stand | Wahlberechtigte | Wahlbeteiligung | gültig | Hunsteiger-Petermann, CDU | Herter, SPD | Sačić, GRÜNE | Riveiro Vega, DIE LINKE | Müller, FDP | Dr. Gürle, PRO HAMM | Worch, DIE RECHTE | Jung, AfD | Heistermann, Einzelbewerber | Kessler, Einzelbewerber |
|-------------------------------------|-------------|-----------------|-----------------|----------------|------------------------------|------------------------------|--------------|-------------------------|--------------|---------------------|-------------------|---------------|-----------------------------|-------------------------|
| 647 Galilei-Gymnasium Foyer | eingegangen | 1.026 | 248 24,17 % | 245 98,79 % | 106 43,27 % | 89 36,33 % | 16 6,53 % | 6 2,45 % | 9 3,67 % | 3 1,22 % | 0 0,00 % | 11 4,49 % | 4 1,63 % | 1 0,41 % |
| 651 Stadtteilbüro Hamm Norden | eingegangen | 956 | 276 28,87 % | 274 99,28 % | 122 44,53 % | 79 28,83 % | 19 6,93 % | 6 2,19 % | 18 6,57 % | 1 0,36 % | 0 0,00 % | 20 7,30 % | 7 2,55 % | 2 0,73 % |
| 652 Johannes-schule Aula | eingegangen | 1.041 | 267 25,65 % | 262 98,13 % | 96 36,64 % | 101 38,55 % | 13 4,96 % | 5 1,91 % | 7 2,67 % | 12 4,58 % | 2 0,76 % | 23 8,78 % | 0 0,00 % | 3 1,15 % |
| 654 Kindertagesstätte Bänklerweg | eingegangen | 1.193 | 224 18,78 % | 222 99,11 % | 83 37,39 % | 71 31,98 % | 16 7,21 % | 12 5,41 % | 7 3,15 % | 11 4,95 % | 1 0,45 % | 17 7,66 % | 3 1,35 % | 1 0,45 % |
| 655 Fahr-schule Hohoff | eingegangen | 924 | 183 19,81 % | 181 98,91 % | 60 33,15 % | 72 39,78 % | 11 6,08 % | 6 3,31 % | 6 3,31 % | 5 2,76 % | 0 0,00 % | 19 10,50 % | 2 1,10 % | 0 0,00 % |
| 701 Karl-schule, Klassen-raum MU 01 | eingegangen | 1.549 | 326 21,05 % | 323 99,08 % | 120 37,15 % | 126 39,01 % | 21 6,50 % | 6 1,86 % | 7 2,17 % | 16 4,95 % | 1 0,31 % | 23 7,12 % | 2 0,62 % | 1 0,31 % |
| 702 Lud-geri-schule | eingegangen | 1.516 | 309 20,38 % | 306 99,03 % | 122 39,87 % | 102 33,33 % | 17 5,56 % | 11 3,59 % | 8 2,61 % | 20 6,54 % | 1 0,33 % | 21 6,86 % | 2 0,65 % | 2 0,65 % |

| Stimmbezirk | Stand | Wahlberechtigte | Wahlbeteiligung | gültig | Hunstege-Petermann, CDU | Herter, SPD | Sačić, GRÜNE | Riveiro Vega, DIE LINKE | Müller, FDP | Dr. Gürle, PRO HAMM | Worch, DIE RECHTE | Jung, AfD | Heistermann, Einzelbewerber | Kessler, Einzelbewerber |
|------------------------------------|-------------|-----------------|-----------------|-----------------|------------------------------|------------------------------|--------------|-------------------------|--------------|---------------------|-------------------|--------------|-----------------------------|-------------------------|
| 704 Karlsschule, Klassenraum MU 02 | eingegangen | 986 | 251 25,46 % | 249 99,20 % | 83 33,33 % | 114 45,78 % | 13 5,22 % | 4 1,61 % | 12 4,82 % | 4 1,61 % | 0 0,00 % | 12 4,82 % | 4 1,61 % | 3 1,20 % |
| 711 Josefsschule, Mensa | eingegangen | 695 | 188 27,05 % | 188 100,00 % | 60 31,91 % | 89 47,34 % | 8 4,26 % | 6 3,19 % | 5 2,66 % | 1 0,53 % | 0 0,00 % | 13 6,91 % | 3 1,60 % | 3 1,60 % |
| 712 Josefsschule Musikraum | eingegangen | 580 | 237 40,86 % | 233 98,31 % | 61 26,18 % | 129 55,36 % | 10 4,29 % | 5 2,15 % | 7 3,00 % | 3 1,29 % | 1 0,43 % | 14 6,01 % | 3 1,29 % | 0 0,00 % |
| 713 Martin-Luther-Schule A 113 | eingegangen | 1.099 | 374 34,03 % | 372 99,47 % | 131 35,22 % | 145 38,98 % | 20 5,38 % | 9 2,42 % | 15 4,03 % | 15 4,03 % | 1 0,27 % | 26 6,99 % | 4 1,08 % | 6 1,61 % |
| 714 Jugendzentrum Heessen | eingegangen | 856 | 316 36,92 % | 311 98,42 % | 94 30,23 % | 145 46,62 % | 16 5,14 % | 4 1,29 % | 11 3,54 % | 14 4,50 % | 1 0,32 % | 19 6,11 % | 5 1,61 % | 2 0,64 % |
| 717 Restaurant Lippe | eingegangen | 991 | 283 28,56 % | 280 98,94 % | 114 40,71 % | 98 35,00 % | 17 6,07 % | 4 1,43 % | 12 4,29 % | 6 2,14 % | 0 0,00 % | 23 8,21 % | 3 1,07 % | 3 1,07 % |
| 721 Kappebuschschule Raum 5 | eingegangen | 847 | 267 31,52 % | 261 97,75 % | 106 40,61 % | 100 38,31 % | 14 5,36 % | 2 0,77 % | 16 6,13 % | 3 1,15 % | 2 0,77 % | 17 6,51 % | 1 0,38 % | 0 0,00 % |

| Stimmbezirk | Stand | Wahlberechtigte | Wahlbeteiligung | gültig | Hunsteiger-Petermann, CDU | Herter, SPD | Sačić, GRÜNE | Riveiro Vega, DIE LINKE | Müller, FDP | Dr. Gürle, PRO HAMM | Worch, DIE RECHTE | Jung, AfD | Heistermann, Einzelbewerber | Kessler, Einzelbewerber |
|--|-------------|-----------------|-----------------|-----------------|------------------------------|------------------------------|--------------|-------------------------|--------------|---------------------|-------------------|--------------|-----------------------------|-------------------------|
| 723 Johanniter-Kinder-tagesstätte | eingegangen | 1.385 | 429 30,97 % | 428 99,77 % | 182 42,52 % | 149 34,81 % | 30 7,01 % | 2 0,47 % | 28 6,54 % | 7 1,64 % | 0 0,00 % | 25 5,84 % | 4 0,93 % | 1 0,23 % |
| 724 AWO Kindergarten Nelkenstraße | eingegangen | 903 | 261 28,90 % | 257 98,47 % | 88 34,24 % | 111 43,19 % | 15 5,84 % | 6 2,33 % | 11 4,28 % | 4 1,56 % | 1 0,39 % | 15 5,84 % | 3 1,17 % | 3 1,17 % |
| 725 Autohaus Kemper und Auto Studio | eingegangen | 1.041 | 377 36,22 % | 377 100,00 % | 122 32,36 % | 167 44,30 % | 20 5,31 % | 9 2,39 % | 21 5,57 % | 9 2,39 % | 1 0,27 % | 20 5,31 % | 7 1,86 % | 1 0,27 % |
| 732 Sachsenhalle Eingang Bücherei | eingegangen | 1.061 | 260 24,51 % | 255 98,08 % | 119 46,67 % | 90 35,29 % | 16 6,27 % | 5 1,96 % | 4 1,57 % | 3 1,18 % | 1 0,39 % | 13 5,10 % | 1 0,39 % | 3 1,18 % |
| 733 Volksbank Hamm/ Zweigst. 12 | eingegangen | 1.000 | 301 30,10 % | 299 99,34 % | 139 46,49 % | 86 28,76 % | 17 5,69 % | 12 4,01 % | 15 5,02 % | 9 3,01 % | 1 0,33 % | 17 5,69 % | 1 0,33 % | 2 0,67 % |
| 734 Sparkasse Hamm/ Zweigst. 11 | eingegangen | 594 | 225 37,88 % | 225 100,00 % | 109 48,44 % | 81 36,00 % | 13 5,78 % | 1 0,44 % | 7 3,11 % | 2 0,89 % | 0 0,00 % | 8 3,56 % | 3 1,33 % | 1 0,44 % |

| Stimmbezirk | Stand | Wahlberechtigte | Wahlbeteiligung | gültig | Hunste-ger-Peter-mann, CDU | Herter, SPD | Sačić, GRÜNE | Riveiro Vega, DIE LINKE | Müller, FDP | Dr. Gürle, PRO HAMM | Worch, DIE RECHTE | Jung, AfD | Heister-mann, Einzelbe-werber | Kessler, Einzelbe-werber |
|-------------------------------------|--------------|-----------------|-----------------|-----------------|------------------------------|------------------------------|---------------|-------------------------|--------------|---------------------|-------------------|--------------|-------------------------------|--------------------------|
| 735 Ste-phanus-schule, Pausen-halle | eingegan-gen | 876 | 316 36,07 % | 313 99,05 % | 170 54,31 % | 93 29,71 % | 22 7,03 % | 2 0,64 % | 9 2,88 % | 1 0,32 % | 2 0,64 % | 8 2,56 % | 5 1,60 % | 1 0,32 % |
| 736 Pfarr-heim St. Stepha-nus | eingegan-gen | 874 | 328 37,53 % | 328 100,00 % | 128 39,02 % | 120 36,59 % | 29 8,84 % | 4 1,22 % | 14 4,27 % | 4 1,22 % | 1 0,30 % | 18 5,49 % | 9 2,74 % | 1 0,30 % |
| Brief-wahlbe-zirk 001 | eingegan-gen | 0 | 811 | 776 95,68 % | 321 41,37 % | 255 32,86 % | 31 3,99 % | 11 1,42 % | 20 2,58 % | 97 12,50 % | 1 0,13 % | 17 2,19 % | 14 1,80 % | 9 1,16 % |
| Brief-wahlbe-zirk 002 | eingegan-gen | 0 | 882 | 871 98,75 % | 333 38,23 % | 310 35,59 % | 80 9,18 % | 11 1,26 % | 26 2,99 % | 62 7,12 % | 1 0,11 % | 19 2,18 % | 24 2,76 % | 5 0,57 % |
| Brief-wahlbe-zirk 003a | eingegan-gen | 0 | 713 | 711 99,72 % | 268 37,69 % | 255 35,86 % | 82 11,53 % | 14 1,97 % | 29 4,08 % | 11 1,55 % | 2 0,28 % | 12 1,69 % | 26 3,66 % | 12 1,69 % |
| Brief-wahlbe-zirk 003b | eingegan-gen | 0 | 646 | 611 94,58 % | 237 38,79 % | 239 39,12 % | 58 9,49 % | 13 2,13 % | 18 2,95 % | 7 1,15 % | 0 0,00 % | 13 2,13 % | 21 3,44 % | 5 0,82 % |
| Brief-wahlbe-zirk 004 | eingegan-gen | 0 | 1142 | 1139 99,74 % | 520 45,65 % | 398 34,94 % | 91 7,99 % | 9 0,79 % | 47 4,13 % | 11 0,97 % | 0 0,00 % | 22 1,93 % | 30 2,63 % | 11 0,97 % |
| Brief-wahlbe-zirk 005 | eingegan-gen | 0 | 1121 | 1098 97,95 % | 443 40,35 % | 417 37,98 % | 109 9,93 % | 17 1,55 % | 25 2,28 % | 8 0,73 % | 1 0,09 % | 24 2,19 % | 33 3,01 % | 21 1,91 % |
| Brief-wahlbe-zirk 006 | eingegan-gen | 0 | 1166 | 1162 99,66 % | 475 40,88 % | 459 39,50 % | 98 8,43 % | 9 0,77 % | 41 3,53 % | 13 1,12 % | 1 0,09 % | 18 1,55 % | 43 3,70 % | 5 0,43 % |

| Stimmbezirk | Stand | Wahlberechtigte | Wahlbeteiligung | gültig | Hunstege-Petermann, CDU | Herter, SPD | Sačić, GRÜNE | Riveiro Vega, DIE LINKE | Müller, FDP | Dr. Gürle, PRO HAMM | Worch, DIE RECHTE | Jung, AfD | Heistermann, Einzelbewerber | Kessler, Einzelbewerber |
|----------------------|-------------|-----------------|-----------------|----------------|------------------------------|------------------------------|---------------|-------------------------|--------------|---------------------|-------------------|--------------|-----------------------------|-------------------------|
| Briefwahlbezirk 007a | eingegangen | 0 | 685 | 677 98,83 % | 307 45,35 % | 231 34,12 % | 68 10,04 % | 10 1,48 % | 24 3,55 % | 10 1,48 % | 1 0,15 % | 9 1,33 % | 14 2,07 % | 3 0,44 % |
| Briefwahlbezirk 007b | eingegangen | 0 | 668 | 653 97,75 % | 343 52,53 % | 206 31,55 % | 45 6,89 % | 5 0,77 % | 16 2,45 % | 11 1,68 % | 1 0,15 % | 9 1,38 % | 14 2,14 % | 3 0,46 % |
| Briefwahlbezirk 008a | eingegangen | 0 | 617 | 616 99,84 % | 246 39,94 % | 243 39,45 % | 47 7,63 % | 8 1,30 % | 25 4,06 % | 13 2,11 % | 0 0,00 % | 10 1,62 % | 18 2,92 % | 6 0,97 % |
| Briefwahlbezirk 008b | eingegangen | 0 | 590 | 586 99,32 % | 217 37,03 % | 255 43,52 % | 43 7,34 % | 6 1,02 % | 23 3,92 % | 6 1,02 % | 1 0,17 % | 14 2,39 % | 15 2,56 % | 6 1,02 % |
| Briefwahlbezirk 009a | eingegangen | 0 | 753 | 707 93,89 % | 303 42,86 % | 288 40,74 % | 48 6,79 % | 5 0,71 % | 25 3,54 % | 2 0,28 % | 0 0,00 % | 16 2,26 % | 19 2,69 % | 1 0,14 % |
| Briefwahlbezirk 009b | eingegangen | 0 | 770 | 768 99,74 % | 324 42,19 % | 330 42,97 % | 42 5,47 % | 3 0,39 % | 25 3,26 % | 9 1,17 % | 1 0,13 % | 12 1,56 % | 20 2,60 % | 2 0,26 % |
| Briefwahlbezirk 010a | eingegangen | 0 | 607 | 604 99,51 % | 265 43,87 % | 255 42,22 % | 36 5,96 % | 2 0,33 % | 18 2,98 % | 4 0,66 % | 2 0,33 % | 7 1,16 % | 15 2,48 % | 0 0,00 % |
| Briefwahlbezirk 010b | eingegangen | 0 | 556 | 554 99,64 % | 242 43,68 % | 229 41,34 % | 42 7,58 % | 1 0,18 % | 15 2,71 % | 2 0,36 % | 0 0,00 % | 11 1,99 % | 7 1,26 % | 5 0,90 % |
| Briefwahlbezirk 011a | eingegangen | 0 | 751 | 749 99,73 % | 325 43,39 % | 281 37,52 % | 56 7,48 % | 11 1,47 % | 29 3,87 % | 5 0,67 % | 0 0,00 % | 14 1,87 % | 20 2,67 % | 8 1,07 % |
| Briefwahlbezirk 011b | eingegangen | 0 | 738 | 728 98,64 % | 312 42,86 % | 276 37,91 % | 60 8,24 % | 3 0,41 % | 29 3,98 % | 10 1,37 % | 0 0,00 % | 16 2,20 % | 18 2,47 % | 4 0,55 % |

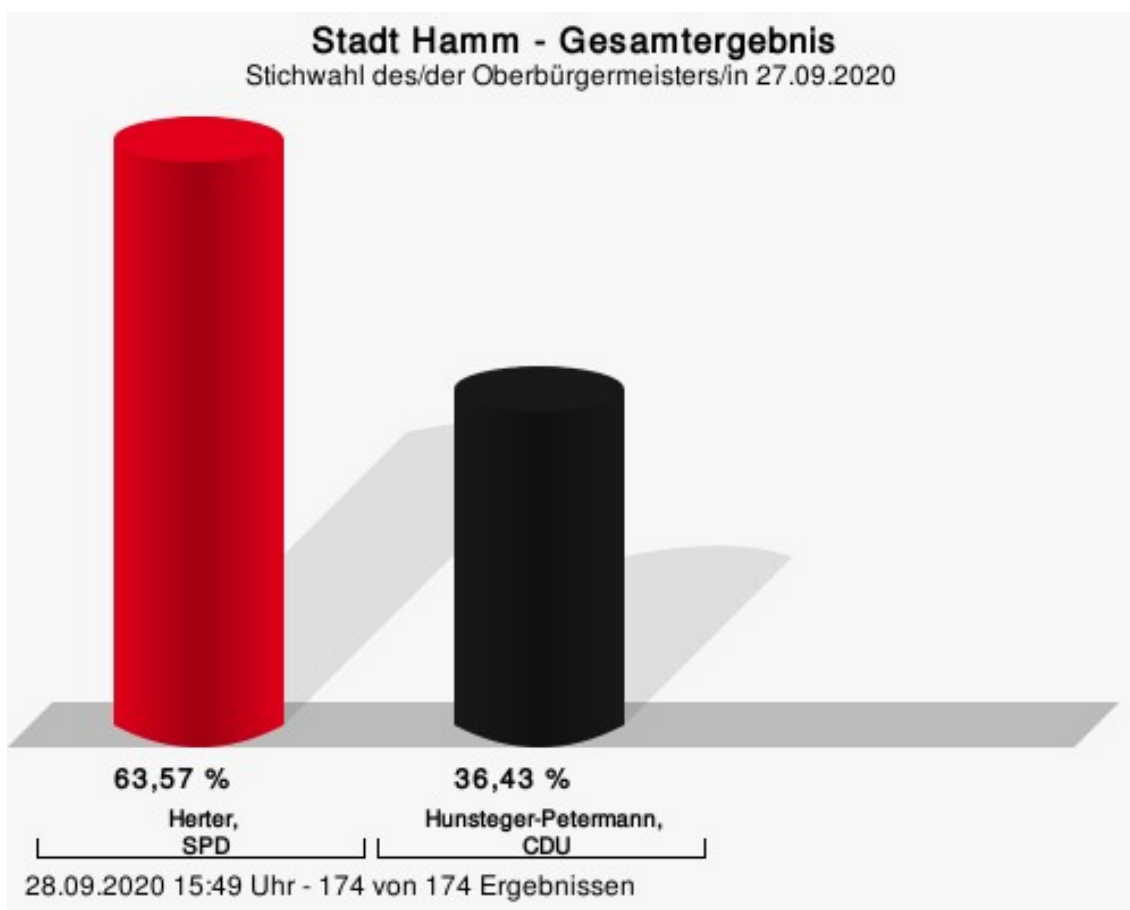
| Stimmbezirk | Stand | Wahlberechtigte | Wahlbeteiligung | gültig | Hunsteiger-Petermann, CDU | Herter, SPD | Sačić, GRÜNE | Riveiro Vega, DIE LINKE | Müller, FDP | Dr. Gürle, PRO HAMM | Worch, DIE RECHTE | Jung, AfD | Heistermann, Einzelbewerber | Kessler, Einzelbewerber |
|----------------------|-------------|-----------------|-----------------|-----------------|------------------------------|------------------------------|---------------|-------------------------|--------------|---------------------|-------------------|--------------|-----------------------------|-------------------------|
| Briefwahlbezirk 012a | eingegangen | 0 | 722 | 703 97,37 % | 333 47,37 % | 247 35,14 % | 51 7,25 % | 9 1,28 % | 25 3,56 % | 4 0,57 % | 2 0,28 % | 11 1,56 % | 14 1,99 % | 7 1,00 % |
| Briefwahlbezirk 012b | eingegangen | 0 | 688 | 683 99,27 % | 306 44,80 % | 253 37,04 % | 64 9,37 % | 4 0,59 % | 28 4,10 % | 4 0,59 % | 0 0,00 % | 9 1,32 % | 11 1,61 % | 4 0,59 % |
| Briefwahlbezirk 013a | eingegangen | 0 | 816 | 814 99,75 % | 377 46,31 % | 281 34,52 % | 65 7,99 % | 12 1,47 % | 35 4,30 % | 8 0,98 % | 2 0,25 % | 12 1,47 % | 21 2,58 % | 1 0,12 % |
| Briefwahlbezirk 013b | eingegangen | 0 | 875 | 872 99,66 % | 440 50,46 % | 288 33,03 % | 67 7,68 % | 7 0,80 % | 29 3,33 % | 5 0,57 % | 2 0,23 % | 8 0,92 % | 24 2,75 % | 2 0,23 % |
| Briefwahlbezirk 014 | eingegangen | 0 | 1192 | 1179 98,91 % | 450 38,17 % | 462 39,19 % | 106 8,99 % | 22 1,87 % | 44 3,73 % | 23 1,95 % | 2 0,17 % | 31 2,63 % | 32 2,71 % | 7 0,59 % |
| Briefwahlbezirk 015 | eingegangen | 0 | 946 | 934 98,73 % | 358 38,33 % | 376 40,26 % | 53 5,67 % | 15 1,61 % | 19 2,03 % | 47 5,03 % | 4 0,43 % | 35 3,75 % | 22 2,36 % | 5 0,54 % |
| Briefwahlbezirk 016 | eingegangen | 0 | 1179 | 1156 98,05 % | 441 38,15 % | 507 43,86 % | 65 5,62 % | 16 1,38 % | 27 2,34 % | 35 3,03 % | 2 0,17 % | 33 2,85 % | 26 2,25 % | 4 0,35 % |
| Briefwahlbezirk 017 | eingegangen | 0 | 570 | 549 96,32 % | 180 32,79 % | 207 37,70 % | 25 4,55 % | 5 0,91 % | 13 2,37 % | 85 15,48 % | 1 0,18 % | 17 3,10 % | 15 2,73 % | 1 0,18 % |
| Briefwahlbezirk 018 | eingegangen | 0 | 846 | 839 99,17 % | 204 24,31 % | 384 45,77 % | 33 3,93 % | 9 1,07 % | 20 2,38 % | 144 17,16 % | 4 0,48 % | 29 3,46 % | 7 0,83 % | 5 0,60 % |
| Briefwahlbezirk 019 | eingegangen | 0 | 922 | 921 99,89 % | 350 38,00 % | 354 38,44 % | 53 5,75 % | 6 0,65 % | 30 3,26 % | 75 8,14 % | 4 0,43 % | 34 3,69 % | 14 1,52 % | 1 0,11 % |

| Stimmbezirk | Stand | Wahlberechtigte | Wahlbeteiligung | gültig | Hunstege-Petermann, CDU | Herter, SPD | Sačić, GRÜNE | Riveiro Vega, DIE LINKE | Müller, FDP | Dr. Gürle, PRO HAMM | Worch, DIE RECHTE | Jung, AfD | Heistermann, Einzelbewerber | Kessler, Einzelbewerber |
|---------------------|-------------|-----------------|-----------------|-----------------|------------------------------|------------------------------|--------------|-------------------------|--------------|---------------------|-------------------|--------------|-----------------------------|-------------------------|
| Briefwahlbezirk 020 | eingegangen | 0 | 986 | 985 99,90 % | 458 46,50 % | 378 38,38 % | 41 4,16 % | 6 0,61 % | 45 4,57 % | 14 1,42 % | 3 0,30 % | 18 1,83 % | 18 1,83 % | 4 0,41 % |
| Briefwahlbezirk 021 | eingegangen | 0 | 846 | 827 97,75 % | 325 39,30 % | 359 43,41 % | 45 5,44 % | 6 0,73 % | 37 4,47 % | 4 0,48 % | 1 0,12 % | 20 2,42 % | 25 3,02 % | 5 0,60 % |
| Briefwahlbezirk 022 | eingegangen | 0 | 741 | 736 99,33 % | 230 31,25 % | 357 48,51 % | 45 6,11 % | 7 0,95 % | 24 3,26 % | 19 2,58 % | 0 0,00 % | 33 4,48 % | 17 2,31 % | 4 0,54 % |
| Briefwahlbezirk 023 | eingegangen | 0 | 835 | 832 99,64 % | 235 28,25 % | 437 52,52 % | 28 3,37 % | 12 1,44 % | 34 4,09 % | 39 4,69 % | 4 0,48 % | 28 3,37 % | 15 1,80 % | 0 0,00 % |
| Briefwahlbezirk 024 | eingegangen | 0 | 633 | 626 98,89 % | 214 34,19 % | 255 40,73 % | 31 4,95 % | 16 2,56 % | 26 4,15 % | 14 2,24 % | 1 0,16 % | 38 6,07 % | 22 3,51 % | 9 1,44 % |
| Briefwahlbezirk 025 | eingegangen | 0 | 578 | 576 99,65 % | 230 39,93 % | 204 35,42 % | 38 6,60 % | 25 4,34 % | 29 5,03 % | 22 3,82 % | 0 0,00 % | 14 2,43 % | 13 2,26 % | 1 0,17 % |
| Briefwahlbezirk 026 | eingegangen | 0 | 551 | 535 97,10 % | 235 43,93 % | 203 37,94 % | 17 3,18 % | 11 2,06 % | 16 2,99 % | 16 2,99 % | 0 0,00 % | 18 3,36 % | 16 2,99 % | 3 0,56 % |
| Briefwahlbezirk 027 | eingegangen | 0 | 798 | 789 98,87 % | 324 41,06 % | 335 42,46 % | 29 3,68 % | 9 1,14 % | 27 3,42 % | 23 2,92 % | 5 0,63 % | 15 1,90 % | 19 2,41 % | 3 0,38 % |
| Briefwahlbezirk 028 | eingegangen | 0 | 729 | 719 98,63 % | 345 47,98 % | 263 36,58 % | 42 5,84 % | 6 0,83 % | 24 3,34 % | 11 1,53 % | 1 0,14 % | 12 1,67 % | 7 0,97 % | 8 1,11 % |
| Briefwahlbezirk 029 | eingegangen | 0 | 1045 | 1041 99,62 % | 561 53,89 % | 320 30,74 % | 50 4,80 % | 13 1,25 % | 36 3,46 % | 14 1,34 % | 1 0,10 % | 14 1,34 % | 21 2,02 % | 11 1,06 % |

| Stimmbezirk | Stand | Wahlberechtigte | Wahlbeteiligung | gültig | Hunste-ger-Petermann, CDU | Herter, SPD | Sačić, GRÜNE | Riveiro Vega, DIE LINKE | Müller, FDP | Dr. Gürle, PRO HAMM | Worch, DIE RECHTE | Jung, AfD | Heistermann, Einzelbewerber | Kessler, Einzelbewerber |
|-------------|-------------|-----------------|------------------|------------------|---------------------------|--------------------------------|----------------|-------------------------|----------------|---------------------|-------------------|----------------|-----------------------------|-------------------------|
| Stadt Hamm | 174 von 174 | 136.561 | 71466 52,33 % | 70737 98,98 % | 26464 37,41 % | 28775 40,68 % | 5086 7,19 % | 1111 1,57 % | 2476 3,50 % | 1829 2,59 % | 173 0,24 % | 3137 4,43 % | 1190 1,68 % | 496 0,70 % |

Stichwahl des/der Oberbürgermeisters/in Stadt Hamm

| | Anzahl | Prozent |
|--------------------------|--------|---------|
| Herter, SPD | 42.190 | 63,57 % |
| Hunsteger-Petermann, CDU | 24.177 | 36,43 % |

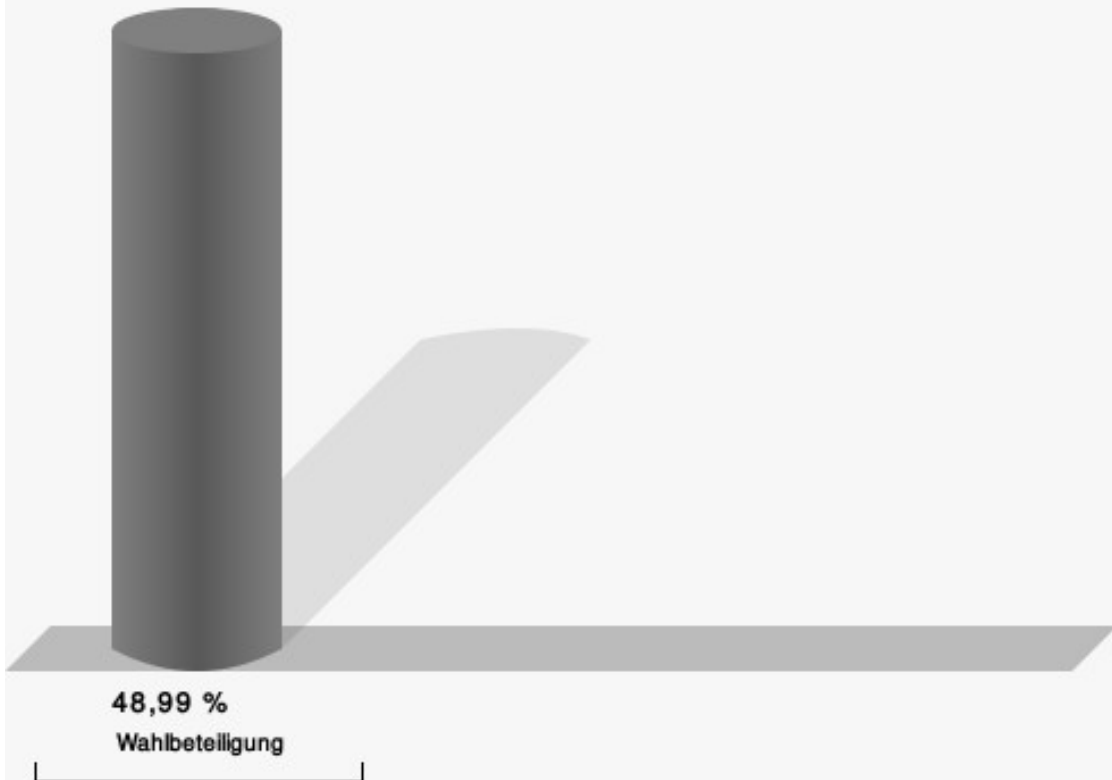


Herter, SPD = Marc Herter, Sozialdemokratische Partei Deutschlands

Hunsteger-Petermann, CDU = Thomas Hunsteger-Petermann, Christlich Demokratische Union Deutschlands

| Gewählt |
|--------------------|
| Herter, Marc (SPD) |

Wahlbeteiligung



28.09.2020 15:49 Uhr - 174 von 174 Ergebnissen

Stadtbezirke Mitte

| | Anzahl | Prozent |
|---------------------------|--------|---------|
| Herter, SPD | 6.974 | 61,90 % |
| Hunsteiger-Petermann, CDU | 4.293 | 38,10 % |

Uentrop

| | Anzahl | Prozent |
|--------------------------|--------|---------|
| Herter, SPD | 8.455 | 63,17 % |
| Hunsteger-Petermann, CDU | 4.929 | 36,83 % |

Rhynern

| | Anzahl | Prozent |
|--------------------------|--------|---------|
| Herter, SPD | 5.680 | 58,72 % |
| Hunsteger-Petermann, CDU | 3.993 | 41,28 % |

Pelkum

| | Anzahl | Prozent |
|--------------------------|--------|---------|
| Herter, SPD | 4.950 | 67,63 % |
| Hunsteger-Petermann, CDU | 2.369 | 32,37 % |

Herringen

| | Anzahl | Prozent |
|--------------------------|--------|---------|
| Herter, SPD | 3.776 | 67,44 % |
| Hunsteger-Petermann, CDU | 1.823 | 32,56 % |

Bockum-Hövel

| | Anzahl | Prozent |
|--------------------------|--------|---------|
| Herter, SPD | 7.798 | 68,88 % |
| Hunsteger-Petermann, CDU | 3.523 | 31,12 % |

Heessen

| | Anzahl | Prozent |
|--------------------------|--------|---------|
| Herter, SPD | 4.557 | 58,39 % |
| Hunsteger-Petermann, CDU | 3.247 | 41,61 % |

Übersicht Stadtbezirke

Zusammenstellung der Ergebnisse nach Stadtbezirken

| Stadtbezirk | Stand | Wahlberechtigte | Wahlbeteiligung | gültig | Herter, SPD | Hunsteger-Petermann, CDU |
|--------------|-------------|-----------------|------------------|------------------|--------------------------------|--------------------------|
| Mitte | 32 von 32 | 26.831 | 11440 42,64 % | 11267 98,49 % | 6974 61,90 % | 4293 38,10 % |
| Uentrop | 31 von 31 | 22.749 | 13452 59,13 % | 13384 99,49 % | 8455 63,17 % | 4929 36,83 % |
| Rhynern | 24 von 24 | 15.335 | 9750 63,58 % | 9673 99,21 % | 5680 58,72 % | 3993 41,28 % |
| Pelkum | 18 von 18 | 14.883 | 7355 49,42 % | 7319 99,51 % | 4950 67,63 % | 2369 32,37 % |
| Herringen | 17 von 17 | 13.492 | 5623 41,68 % | 5599 99,57 % | 3776 67,44 % | 1823 32,56 % |
| Bockum-Hövel | 31 von 31 | 26.339 | 11378 43,20 % | 11321 99,50 % | 7798 68,88 % | 3523 31,12 % |
| Heessen | 21 von 21 | 16.838 | 7860 46,68 % | 7804 99,29 % | 4557 58,39 % | 3247 41,61 % |
| Stadt Hamm | 174 von 174 | 136.467 | 66858 48,99 % | 66367 99,27 % | 42190 63,57 % | 24177 36,43 % |

Wahlbezirke
KWB 1

| | Anzahl | Prozent |
|--------------------------|--------|---------|
| Herter, SPD | 1.095 | 58,37 % |
| Hunsteger-Petermann, CDU | 781 | 41,63 % |

KWB 2

| | Anzahl | Prozent |
|--------------------------|--------|---------|
| Herter, SPD | 1.142 | 65,07 % |
| Hunsteger-Petermann, CDU | 613 | 34,93 % |

KWB 3

| | Anzahl | Prozent |
|--------------------------|--------|---------|
| Herter, SPD | 1.690 | 62,50 % |
| Hunsteger-Petermann, CDU | 1.014 | 37,50 % |

KWB 4

| | Anzahl | Prozent |
|--------------------------|--------|---------|
| Herter, SPD | 1.561 | 61,34 % |
| Hunsteger-Petermann, CDU | 984 | 38,66 % |

KWB 5

| | Anzahl | Prozent |
|--------------------------|--------|---------|
| Herter, SPD | 1.486 | 62,25 % |
| Hunsteger-Petermann, CDU | 901 | 37,75 % |

KWB 6

| | Anzahl | Prozent |
|--------------------------|--------|---------|
| Herter, SPD | 1.620 | 64,41 % |
| Hunsteger-Petermann, CDU | 895 | 35,59 % |

KWB 7

| | Anzahl | Prozent |
|--------------------------|--------|---------|
| Herter, SPD | 1.467 | 56,23 % |
| Hunsteger-Petermann, CDU | 1.142 | 43,77 % |

KWB 8

| | Anzahl | Prozent |
|--------------------------|--------|---------|
| Herter, SPD | 1.717 | 64,99 % |
| Hunsteger-Petermann, CDU | 925 | 35,01 % |

KWB 9

| | Anzahl | Prozent |
|--------------------------|--------|---------|
| Herter, SPD | 1.876 | 64,01 % |
| Hunsteger-Petermann, CDU | 1.055 | 35,99 % |

KWB 10

| | Anzahl | Prozent |
|--------------------------|--------|---------|
| Herter, SPD | 1.775 | 66,06 % |
| Hunsteger-Petermann, CDU | 912 | 33,94 % |

KWB 11

| | Anzahl | Prozent |
|--------------------------|--------|---------|
| Herter, SPD | 1.963 | 60,12 % |
| Hunsteger-Petermann, CDU | 1.302 | 39,88 % |

KWB 12

| | Anzahl | Prozent |
|--------------------------|--------|---------|
| Herter, SPD | 1.794 | 59,29 % |
| Hunsteger-Petermann, CDU | 1.232 | 40,71 % |

KWB 13

| | Anzahl | Prozent |
|--------------------------|--------|---------|
| Herter, SPD | 1.923 | 56,86 % |
| Hunsteger-Petermann, CDU | 1.459 | 43,14 % |

KWB 14

| | Anzahl | Prozent |
|--------------------------|--------|---------|
| Herter, SPD | 1.778 | 67,58 % |
| Hunsteger-Petermann, CDU | 853 | 32,42 % |

KWB 15

| | Anzahl | Prozent |
|--------------------------|--------|---------|
| Herter, SPD | 1.487 | 67,25 % |
| Hunsteger-Petermann, CDU | 724 | 32,75 % |

KWB 16

| | Anzahl | Prozent |
|--------------------------|--------|---------|
| Herter, SPD | 1.685 | 68,03 % |
| Hunsteger-Petermann, CDU | 792 | 31,97 % |

KWB 17

| | Anzahl | Prozent |
|--------------------------|--------|---------|
| Herter, SPD | 791 | 59,16 % |
| Hunsteger-Petermann, CDU | 546 | 40,84 % |

KWB 18

| | Anzahl | Prozent |
|--------------------------|--------|---------|
| Herter, SPD | 1.479 | 73,04 % |
| Hunsteger-Petermann, CDU | 546 | 26,96 % |

KWB 19

| | Anzahl | Prozent |
|--------------------------|--------|---------|
| Herter, SPD | 1.506 | 67,32 % |
| Hunsteger-Petermann, CDU | 731 | 32,68 % |

KWB 20

| | Anzahl | Prozent |
|--------------------------|--------|---------|
| Herter, SPD | 1.424 | 64,41 % |
| Hunsteger-Petermann, CDU | 787 | 35,59 % |

KWB 21

| | Anzahl | Prozent |
|--------------------------|--------|---------|
| Herter, SPD | 1.411 | 66,87 % |
| Hunsteger-Petermann, CDU | 699 | 33,13 % |

KWB 22

| | Anzahl | Prozent |
|--------------------------|--------|---------|
| Herter, SPD | 1.420 | 73,39 % |
| Hunsteger-Petermann, CDU | 515 | 26,61 % |

KWB 23

| | Anzahl | Prozent |
|--------------------------|--------|---------|
| Herter, SPD | 1.562 | 77,98 % |
| Hunsteger-Petermann, CDU | 441 | 22,02 % |

KWB 24

| | Anzahl | Prozent |
|--------------------------|--------|---------|
| Herter, SPD | 1.127 | 68,55 % |
| Hunsteger-Petermann, CDU | 517 | 31,45 % |

KWB 25

| | Anzahl | Prozent |
|--------------------------|--------|---------|
| Herter, SPD | 854 | 60,23 % |
| Hunsteger-Petermann, CDU | 564 | 39,77 % |

KWB 26

| | Anzahl | Prozent |
|--------------------------|--------|---------|
| Herter, SPD | 831 | 60,26 % |
| Hunsteger-Petermann, CDU | 548 | 39,74 % |

KWB 27

| | Anzahl | Prozent |
|--------------------------|--------|---------|
| Herter, SPD | 1.380 | 65,16 % |
| Hunsteger-Petermann, CDU | 738 | 34,84 % |

KWB 28

| | Anzahl | Prozent |
|--------------------------|--------|---------|
| Herter, SPD | 1.143 | 59,28 % |
| Hunsteger-Petermann, CDU | 785 | 40,72 % |

KWB 29

| | Anzahl | Prozent |
|--------------------------|--------|---------|
| Herter, SPD | 1.203 | 50,57 % |
| Hunsteger-Petermann, CDU | 1.176 | 49,43 % |

Übersicht Wahlbezirke

Zusammenstellung der Ergebnisse nach Wahlbezirken

| Wahlbezirk | Stand | Wahlberechtigte | Wahlbeteiligung | gültig | Herter, SPD | Hunsteger-Petermann, CDU |
|------------|---------|-----------------|-----------------|-----------------|-------------------------------|--------------------------|
| KWB 1 | 6 von 6 | 5.400 | 1942 35,96 % | 1876 96,60 % | 1095 58,37 % | 781 41,63 % |
| KWB 2 | 6 von 6 | 5.286 | 1762 33,33 % | 1755 99,60 % | 1142 65,07 % | 613 34,93 % |
| KWB 3 | 7 von 7 | 5.370 | 2711 50,48 % | 2704 99,74 % | 1690 62,50 % | 1014 37,50 % |
| KWB 4 | 7 von 7 | 5.388 | 2559 47,49 % | 2545 99,45 % | 1561 61,34 % | 984 38,66 % |
| KWB 5 | 6 von 6 | 5.387 | 2466 45,78 % | 2387 96,80 % | 1486 62,25 % | 901 37,75 % |
| KWB 6 | 5 von 5 | 4.040 | 2529 62,60 % | 2515 99,45 % | 1620 64,41 % | 895 35,59 % |
| KWB 7 | 6 von 6 | 4.634 | 2624 56,62 % | 2609 99,43 % | 1467 56,23 % | 1142 43,77 % |
| KWB 8 | 7 von 7 | 5.108 | 2657 52,02 % | 2642 99,44 % | 1717 64,99 % | 925 35,01 % |
| KWB 9 | 7 von 7 | 4.675 | 2944 62,97 % | 2931 99,56 % | 1876 64,01 % | 1055 35,99 % |
| KWB 10 | 6 von 6 | 4.292 | 2698 62,86 % | 2687 99,59 % | 1775 66,06 % | 912 33,94 % |
| KWB 11 | 7 von 7 | 5.281 | 3279 62,09 % | 3265 99,57 % | 1963 60,12 % | 1302 39,88 % |
| KWB 12 | 9 von 9 | 4.661 | 3070 65,87 % | 3026 98,57 % | 1794 59,29 % | 1232 40,71 % |
| KWB 13 | 8 von 8 | 5.393 | 3401 63,06 % | 3382 99,44 % | 1923 56,86 % | 1459 43,14 % |
| KWB 14 | 6 von 6 | 4.906 | 2642 53,85 % | 2631 99,58 % | 1778 67,58 % | 853 32,42 % |

| Wahlbezirk | Stand | Wahlberechtigte | Wahlbeteiligung | gültig | Herter, SPD | Hunsteger-Petermann, CDU |
|------------|---------|-----------------|-----------------|-----------------|-------------------------------|--------------------------|
| KWB 15 | 5 von 5 | 4.798 | 2225 46,37 % | 2211 99,37 % | 1487 67,25 % | 724 32,75 % |
| KWB 16 | 7 von 7 | 5.179 | 2488 48,04 % | 2477 99,56 % | 1685 68,03 % | 792 31,97 % |
| KWB 17 | 5 von 5 | 3.976 | 1345 33,83 % | 1337 99,41 % | 791 59,16 % | 546 40,84 % |
| KWB 18 | 6 von 6 | 4.597 | 2032 44,20 % | 2025 99,66 % | 1479 73,04 % | 546 26,96 % |
| KWB 19 | 6 von 6 | 4.919 | 2246 45,66 % | 2237 99,60 % | 1506 67,32 % | 731 32,68 % |
| KWB 20 | 5 von 5 | 4.515 | 2212 48,99 % | 2211 99,95 % | 1424 64,41 % | 787 35,59 % |
| KWB 21 | 5 von 5 | 4.321 | 2118 49,02 % | 2110 99,62 % | 1411 66,87 % | 699 33,13 % |
| KWB 22 | 6 von 6 | 4.776 | 1943 40,68 % | 1935 99,59 % | 1420 73,39 % | 515 26,61 % |
| KWB 23 | 5 von 5 | 4.627 | 2008 43,40 % | 2003 99,75 % | 1562 77,98 % | 441 22,02 % |
| KWB 24 | 5 von 5 | 3.987 | 1653 41,46 % | 1644 99,46 % | 1127 68,55 % | 517 31,45 % |
| KWB 25 | 5 von 5 | 4.113 | 1444 35,11 % | 1418 98,20 % | 854 60,23 % | 564 39,77 % |
| KWB 26 | 4 von 4 | 4.045 | 1384 34,22 % | 1379 99,64 % | 831 60,26 % | 548 39,74 % |
| KWB 27 | 6 von 6 | 4.219 | 2146 50,87 % | 2118 98,70 % | 1380 65,16 % | 738 34,84 % |
| KWB 28 | 5 von 5 | 4.171 | 1932 46,32 % | 1928 99,79 % | 1143 59,28 % | 785 40,72 % |
| KWB 29 | 6 von 6 | 4.403 | 2398 54,46 % | 2379 99,21 % | 1203 50,57 % | 1176 49,43 % |

| Wahlbezirk | Stand | Wahlberechtigte | Wahlbeteiligung | gültig | Herter, SPD | Hunstege-Petermann, CDU |
|------------|-------------|-----------------|------------------|------------------|--------------------------------|-------------------------|
| Stadt Hamm | 174 von 174 | 136.467 | 66858 48,99 % | 66367 99,27 % | 42190 63,57 % | 24177 36,43 % |

Stimmbezirke
101 Pfarrheim Josefshaus

| | Anzahl | Prozent |
|--------------------------|--------|---------|
| Herter, SPD | 114 | 58,46 % |
| Hunsteger-Petermann, CDU | 81 | 41,54 % |

103 F-List-Berufskol. Neub. R.106

| | Anzahl | Prozent |
|--------------------------|--------|---------|
| Herter, SPD | 124 | 62,31 % |
| Hunsteger-Petermann, CDU | 75 | 37,69 % |

106 Kleingartenverein Sonnenblick

| | Anzahl | Prozent |
|--------------------------|--------|---------|
| Herter, SPD | 120 | 58,54 % |
| Hunsteger-Petermann, CDU | 85 | 41,46 % |

107 Christuskirche Jugendbereich

| | Anzahl | Prozent |
|--------------------------|--------|---------|
| Herter, SPD | 135 | 71,81 % |
| Hunsteger-Petermann, CDU | 53 | 28,19 % |

108 Ev. KiTa Mose

| | Anzahl | Prozent |
|--------------------------|--------|---------|
| Herter, SPD | 155 | 65,40 % |
| Hunsteger-Petermann, CDU | 82 | 34,60 % |

111 Sparkasse Hamm/Zweigst.01

| | Anzahl | Prozent |
|--------------------------|--------|---------|
| Herter, SPD | 125 | 69,06 % |
| Hunsteger-Petermann, CDU | 56 | 30,94 % |

112 E-Lüders-Berufskolleg Pausenhalle

| | Anzahl | Prozent |
|--------------------------|--------|---------|
| Herter, SPD | 125 | 68,68 % |
| Hunsteger-Petermann, CDU | 57 | 31,32 % |

113 Technisches Rathaus Ladenzeile 5

| | Anzahl | Prozent |
|--------------------------|--------|---------|
| Herter, SPD | 92 | 63,45 % |
| Hunsteger-Petermann, CDU | 53 | 36,55 % |

114 Outlaw gGmbH Kita Feidikstraße

| | Anzahl | Prozent |
|--------------------------|--------|---------|
| Herter, SPD | 111 | 73,51 % |
| Hunsteger-Petermann, CDU | 40 | 26,49 % |

115 Fahrschule Easy Drive

| | Anzahl | Prozent |
|--------------------------|--------|---------|
| Herter, SPD | 136 | 71,58 % |
| Hunsteger-Petermann, CDU | 54 | 28,42 % |

131 SportCasino

| | Anzahl | Prozent |
|--------------------------|--------|---------|
| Herter, SPD | 148 | 58,73 % |
| Hunsteger-Petermann, CDU | 104 | 41,27 % |

133 VKM Hamm e.V. Freizeitraum

| | Anzahl | Prozent |
|--------------------------|--------|---------|
| Herter, SPD | 157 | 58,15 % |
| Hunsteger-Petermann, CDU | 113 | 41,85 % |

134 KUBUS Jugendkulturzentrum

| | Anzahl | Prozent |
|--------------------------|--------|---------|
| Herter, SPD | 149 | 68,66 % |
| Hunsteger-Petermann, CDU | 68 | 31,34 % |

135 Musikschule

| | Anzahl | Prozent |
|--------------------------|--------|---------|
| Herter, SPD | 213 | 61,74 % |
| Hunsteger-Petermann, CDU | 132 | 38,26 % |

136 Bodelschwingsch. Vorraum

| | Anzahl | Prozent |
|--------------------------|--------|---------|
| Herter, SPD | 161 | 65,18 % |
| Hunsteger-Petermann, CDU | 86 | 34,82 % |

141 Sparkasse Hamm/Zweigst.03

| | Anzahl | Prozent |
|--------------------------|--------|---------|
| Herter, SPD | 103 | 66,88 % |
| Hunsteger-Petermann, CDU | 51 | 33,12 % |

142 Bodelschwingsch. Ganztagsb.

| | Anzahl | Prozent |
|--------------------------|--------|---------|
| Herter, SPD | 161 | 61,92 % |
| Hunsteger-Petermann, CDU | 99 | 38,08 % |

143 Schützenv. Hamm-Süden

| | Anzahl | Prozent |
|--------------------------|--------|---------|
| Herter, SPD | 159 | 62,85 % |
| Hunsteger-Petermann, CDU | 94 | 37,15 % |

144 Autohaus Kiffe V&N

| | Anzahl | Prozent |
|--------------------------|--------|---------|
| Herter, SPD | 159 | 64,90 % |
| Hunsteger-Petermann, CDU | 86 | 35,10 % |

145 Gemeindehaus Erlöserzentrum

| | Anzahl | Prozent |
|--------------------------|--------|---------|
| Herter, SPD | 162 | 67,22 % |
| Hunsteger-Petermann, CDU | 79 | 32,78 % |

146 Gut Lödding Reitsportanlage

| | Anzahl | Prozent |
|--------------------------|--------|---------|
| Herter, SPD | 109 | 62,29 % |
| Hunsteger-Petermann, CDU | 66 | 37,71 % |

151 Feidikforum

| | Anzahl | Prozent |
|--------------------------|--------|---------|
| Herter, SPD | 110 | 63,58 % |
| Hunsteger-Petermann, CDU | 63 | 36,42 % |

152 Matthias- Claudius- Schule Aula

| | Anzahl | Prozent |
|--------------------------|--------|---------|
| Herter, SPD | 150 | 73,17 % |
| Hunsteger-Petermann, CDU | 55 | 26,83 % |

153 DRK KITA Zauberburg

| | Anzahl | Prozent |
|--------------------------|--------|---------|
| Herter, SPD | 207 | 63,89 % |
| Hunsteger-Petermann, CDU | 117 | 36,11 % |

154 Matthias-Claudius-Schule Klassenraum 4b

| | Anzahl | Prozent |
|--------------------------|--------|---------|
| Herter, SPD | 162 | 60,67 % |
| Hunsteger-Petermann, CDU | 105 | 39,33 % |

155 KiTa kidron

| | Anzahl | Prozent |
|--------------------------|--------|---------|
| Herter, SPD | 167 | 59,22 % |
| Hunsteger-Petermann, CDU | 115 | 40,78 % |

201 Volksbank Hamm/Zweigst.08

| | Anzahl | Prozent |
|--------------------------|--------|---------|
| Herter, SPD | 204 | 62,58 % |
| Hunsteger-Petermann, CDU | 122 | 37,42 % |

202 Kettelerschule Aula

| | Anzahl | Prozent |
|--------------------------|--------|---------|
| Herter, SPD | 222 | 65,68 % |
| Hunsteger-Petermann, CDU | 116 | 34,32 % |

205 Realschule Mark Raum E 11

| | Anzahl | Prozent |
|--------------------------|--------|---------|
| Herter, SPD | 229 | 65,24 % |
| Hunsteger-Petermann, CDU | 122 | 34,76 % |

206 Realschule Mark Mehrzweckraum

| | Anzahl | Prozent |
|--------------------------|--------|---------|
| Herter, SPD | 151 | 63,45 % |
| Hunsteger-Petermann, CDU | 87 | 36,55 % |

211 Beratungsstelle für Eltern, Jugendliche und Kinder

| | Anzahl | Prozent |
|--------------------------|--------|---------|
| Herter, SPD | 130 | 52,42 % |
| Hunsteger-Petermann, CDU | 118 | 47,58 % |

213 Fahrschule Ziethmann

| | Anzahl | Prozent |
|--------------------------|--------|---------|
| Herter, SPD | 189 | 59,25 % |
| Hunsteger-Petermann, CDU | 130 | 40,75 % |

214 Kettelerschule, Klassenraum

| | Anzahl | Prozent |
|--------------------------|--------|---------|
| Herter, SPD | 171 | 61,07 % |
| Hunsteger-Petermann, CDU | 109 | 38,93 % |

215 Zukunftsabrik KJC

| | Anzahl | Prozent |
|--------------------------|--------|---------|
| Herter, SPD | 230 | 63,19 % |
| Hunsteger-Petermann, CDU | 134 | 36,81 % |

221 Fr.-v.-Stein-Gymn. Cafeteria

| | Anzahl | Prozent |
|--------------------------|--------|---------|
| Herter, SPD | 170 | 64,15 % |
| Hunsteger-Petermann, CDU | 95 | 35,85 % |

222 Kleingärtner. Im Plackengrund

| | Anzahl | Prozent |
|--------------------------|--------|---------|
| Herter, SPD | 162 | 60,67 % |
| Hunsteger-Petermann, CDU | 105 | 39,33 % |

224 Fr.-v.-Stein-Gymn. Musikr.2

| | Anzahl | Prozent |
|--------------------------|--------|---------|
| Herter, SPD | 145 | 57,77 % |
| Hunsteger-Petermann, CDU | 106 | 42,23 % |

225 Maximilianschule Aula

| | Anzahl | Prozent |
|--------------------------|--------|---------|
| Herter, SPD | 217 | 76,95 % |
| Hunsteger-Petermann, CDU | 65 | 23,05 % |

228 Ev. Trinitatis - Kirchengemeinde

| | Anzahl | Prozent |
|--------------------------|--------|---------|
| Herter, SPD | 236 | 65,92 % |
| Hunsteger-Petermann, CDU | 122 | 34,08 % |

231 Sparkasse Hamm/Zweigst.21

| | Anzahl | Prozent |
|--------------------------|--------|---------|
| Herter, SPD | 268 | 67,17 % |
| Hunsteger-Petermann, CDU | 131 | 32,83 % |

232 Ev. Trinitatis-Kirchengemeinde

| | Anzahl | Prozent |
|--------------------------|--------|---------|
| Herter, SPD | 195 | 72,76 % |
| Hunsteger-Petermann, CDU | 73 | 27,24 % |

233 Grundschule Uentrop Aula

| | Anzahl | Prozent |
|--------------------------|--------|---------|
| Herter, SPD | 129 | 66,15 % |
| Hunsteger-Petermann, CDU | 66 | 33,85 % |

235 Feuerwehrhaus Norddinker

| | Anzahl | Prozent |
|--------------------------|--------|---------|
| Herter, SPD | 110 | 67,07 % |
| Hunsteger-Petermann, CDU | 54 | 32,93 % |

236 Erlenbachschule Mensa

| | Anzahl | Prozent |
|--------------------------|--------|---------|
| Herter, SPD | 261 | 69,79 % |
| Hunsteger-Petermann, CDU | 113 | 30,21 % |

241 TuS 1859 Hamm

| | Anzahl | Prozent |
|--------------------------|--------|---------|
| Herter, SPD | 242 | 67,41 % |
| Hunsteger-Petermann, CDU | 117 | 32,59 % |

242 Fahrschule Ziehtmann

| | Anzahl | Prozent |
|--------------------------|--------|---------|
| Herter, SPD | 217 | 74,57 % |
| Hunsteger-Petermann, CDU | 74 | 25,43 % |

243 Kindergarten Regenbogen

| | Anzahl | Prozent |
|--------------------------|--------|---------|
| Herter, SPD | 275 | 66,11 % |
| Hunsteger-Petermann, CDU | 141 | 33,89 % |

244 Pfarrheim St. Michael

| | Anzahl | Prozent |
|--------------------------|--------|---------|
| Herter, SPD | 278 | 67,64 % |
| Hunsteger-Petermann, CDU | 133 | 32,36 % |

301 Rassegeflügelzuchtverein Berge

| | Anzahl | Prozent |
|--------------------------|--------|---------|
| Herter, SPD | 151 | 60,40 % |
| Hunsteger-Petermann, CDU | 99 | 39,60 % |

302 Sportheim Friesenkampfbahn

| | Anzahl | Prozent |
|--------------------------|--------|---------|
| Herter, SPD | 236 | 65,01 % |
| Hunsteger-Petermann, CDU | 127 | 34,99 % |

303 HSC-Bogensportzentrum

| | Anzahl | Prozent |
|--------------------------|--------|---------|
| Herter, SPD | 257 | 60,47 % |
| Hunsteger-Petermann, CDU | 168 | 39,53 % |

304 K.-Adenauer-RS kleines Foyer

| | Anzahl | Prozent |
|--------------------------|--------|---------|
| Herter, SPD | 164 | 52,73 % |
| Hunsteger-Petermann, CDU | 147 | 47,27 % |

305 K.-Adenauer-RS Foyer

| | Anzahl | Prozent |
|--------------------------|--------|---------|
| Herter, SPD | 200 | 54,35 % |
| Hunsteger-Petermann, CDU | 168 | 45,65 % |

311 Berufsförderungswerk Hamm

| | Anzahl | Prozent |
|--------------------------|--------|---------|
| Herter, SPD | 82 | 52,90 % |
| Hunsteger-Petermann, CDU | 73 | 47,10 % |

312 D.-Bonhoeffer-Schule, Neubau

| | Anzahl | Prozent |
|--------------------------|--------|---------|
| Herter, SPD | 131 | 55,27 % |
| Hunsteger-Petermann, CDU | 106 | 44,73 % |

313 Hoffmanns Fahrschulen

| | Anzahl | Prozent |
|--------------------------|--------|---------|
| Herter, SPD | 150 | 54,15 % |
| Hunsteger-Petermann, CDU | 127 | 45,85 % |

314 D.-Bonhoeffer-Schule, Altbau

| | Anzahl | Prozent |
|--------------------------|--------|---------|
| Herter, SPD | 238 | 65,93 % |
| Hunsteger-Petermann, CDU | 123 | 34,07 % |

315 Sparkasse Hamm/Zweigst.07

| | Anzahl | Prozent |
|--------------------------|--------|---------|
| Herter, SPD | 159 | 58,03 % |
| Hunsteger-Petermann, CDU | 115 | 41,97 % |

316 Feuerwehrhaus Osttünnen

| | Anzahl | Prozent |
|--------------------------|--------|---------|
| Herter, SPD | 103 | 59,20 % |
| Hunsteger-Petermann, CDU | 71 | 40,80 % |

317 Feuerwehrhaus Süddinker

| | Anzahl | Prozent |
|--------------------------|--------|---------|
| Herter, SPD | 63 | 58,88 % |
| Hunsteger-Petermann, CDU | 44 | 41,12 % |

321 Carl-Orff-Schule, EG. 01

| | Anzahl | Prozent |
|--------------------------|--------|---------|
| Herter, SPD | 219 | 58,56 % |
| Hunsteger-Petermann, CDU | 155 | 41,44 % |

322 Sparkasse Hamm/Zweigst.20

| | Anzahl | Prozent |
|--------------------------|--------|---------|
| Herter, SPD | 211 | 60,46 % |
| Hunsteger-Petermann, CDU | 138 | 39,54 % |

323 Hansekolleg, Mensa

| | Anzahl | Prozent |
|--------------------------|--------|---------|
| Herter, SPD | 159 | 58,46 % |
| Hunsteger-Petermann, CDU | 113 | 41,54 % |

327 Schützenverein - Altes Pastorat

| | Anzahl | Prozent |
|--------------------------|--------|---------|
| Herter, SPD | 108 | 55,10 % |
| Hunsteger-Petermann, CDU | 88 | 44,90 % |

328 Schützenverein Allen

| | Anzahl | Prozent |
|--------------------------|--------|---------|
| Herter, SPD | 89 | 56,69 % |
| Hunsteger-Petermann, CDU | 68 | 43,31 % |

329 Gaststätte Auf'm Berg

| | Anzahl | Prozent |
|--------------------------|--------|---------|
| Herter, SPD | 181 | 61,36 % |
| Hunsteger-Petermann, CDU | 114 | 38,64 % |

401 St. Liborius Kirche Liboriusheim

| | Anzahl | Prozent |
|--------------------------|--------|---------|
| Herter, SPD | 147 | 75,38 % |
| Hunsteger-Petermann, CDU | 48 | 24,62 % |

402 St. Liborius Kindergarten

| | Anzahl | Prozent |
|--------------------------|--------|---------|
| Herter, SPD | 256 | 72,93 % |
| Hunsteger-Petermann, CDU | 95 | 27,07 % |

403 E-Lüders-BK II Mensa

| | Anzahl | Prozent |
|--------------------------|--------|---------|
| Herter, SPD | 149 | 69,63 % |
| Hunsteger-Petermann, CDU | 65 | 30,37 % |

404 Geistschule Pausenhalle

| | Anzahl | Prozent |
|--------------------------|--------|---------|
| Herter, SPD | 155 | 65,40 % |
| Hunsteger-Petermann, CDU | 82 | 34,60 % |

405 Abbe-Stock-Haus

| | Anzahl | Prozent |
|--------------------------|--------|---------|
| Herter, SPD | 240 | 62,02 % |
| Hunsteger-Petermann, CDU | 147 | 37,98 % |

412 IGBCE - Casino

| | Anzahl | Prozent |
|--------------------------|--------|---------|
| Herter, SPD | 191 | 74,61 % |
| Hunsteger-Petermann, CDU | 65 | 25,39 % |

413 Ev. KiTa Zachäus

| | Anzahl | Prozent |
|--------------------------|--------|---------|
| Herter, SPD | 258 | 71,47 % |
| Hunsteger-Petermann, CDU | 103 | 28,53 % |

414 Selmigerheideschule Musikraum

| | Anzahl | Prozent |
|--------------------------|--------|---------|
| Herter, SPD | 194 | 67,36 % |
| Hunsteger-Petermann, CDU | 94 | 32,64 % |

415 Gemeindehaus Friedenskirche

| | Anzahl | Prozent |
|--------------------------|--------|---------|
| Herter, SPD | 234 | 68,82 % |
| Hunsteger-Petermann, CDU | 106 | 31,18 % |

421 Alfred- Delp- Schule, Spielraum

| | Anzahl | Prozent |
|--------------------------|--------|---------|
| Herter, SPD | 194 | 74,62 % |
| Hunsteger-Petermann, CDU | 66 | 25,38 % |

422 Alfred-Delp-Schule Mensa EG

| | Anzahl | Prozent |
|--------------------------|--------|---------|
| Herter, SPD | 183 | 76,57 % |
| Hunsteger-Petermann, CDU | 56 | 23,43 % |

423 Amtshaus Pelkum Zi 1.21

| | Anzahl | Prozent |
|--------------------------|--------|---------|
| Herter, SPD | 105 | 63,25 % |
| Hunsteger-Petermann, CDU | 61 | 36,75 % |

424 Schillerschule Pausenhalle

| | Anzahl | Prozent |
|--------------------------|--------|---------|
| Herter, SPD | 182 | 66,67 % |
| Hunsteger-Petermann, CDU | 91 | 33,33 % |

425 Gaststätte Keitmann

| | Anzahl | Prozent |
|--------------------------|--------|---------|
| Herter, SPD | 88 | 61,97 % |
| Hunsteger-Petermann, CDU | 54 | 38,03 % |

426 DRK KiTa Leuchtturm

| | Anzahl | Prozent |
|--------------------------|--------|---------|
| Herter, SPD | 110 | 66,27 % |
| Hunsteger-Petermann, CDU | 56 | 33,73 % |

501 Anne-Frank-Schule Aula

| | Anzahl | Prozent |
|--------------------------|--------|---------|
| Herter, SPD | 88 | 65,67 % |
| Hunsteger-Petermann, CDU | 46 | 34,33 % |

503 Anne-Frank-Schule, Schülercafe

| | Anzahl | Prozent |
|--------------------------|--------|---------|
| Herter, SPD | 108 | 57,14 % |
| Hunsteger-Petermann, CDU | 81 | 42,86 % |

504 Hermann-Gmeiner-Schule, Aula

| | Anzahl | Prozent |
|--------------------------|--------|---------|
| Herter, SPD | 101 | 57,06 % |
| Hunsteger-Petermann, CDU | 76 | 42,94 % |

505 KiTa Abenteuerland

| | Anzahl | Prozent |
|--------------------------|--------|---------|
| Herter, SPD | 144 | 59,02 % |
| Hunsteger-Petermann, CDU | 100 | 40,98 % |

511 Alter Bauhof Seminarraum 1

| | Anzahl | Prozent |
|--------------------------|--------|---------|
| Herter, SPD | 215 | 76,51 % |
| Hunsteger-Petermann, CDU | 66 | 23,49 % |

512 Alter Bauhof Vereinsraum

| | Anzahl | Prozent |
|--------------------------|--------|---------|
| Herter, SPD | 146 | 70,53 % |
| Hunsteger-Petermann, CDU | 61 | 29,47 % |

513 Vereinsheim Spielmannszug

| | Anzahl | Prozent |
|--------------------------|--------|---------|
| Herter, SPD | 242 | 88,97 % |
| Hunsteger-Petermann, CDU | 30 | 11,03 % |

514 AWO-Kindergarten

| | Anzahl | Prozent |
|--------------------------|--------|---------|
| Herter, SPD | 175 | 67,31 % |
| Hunsteger-Petermann, CDU | 85 | 32,69 % |

515 Alter Bauhof Raum 5

| | Anzahl | Prozent |
|--------------------------|--------|---------|
| Herter, SPD | 129 | 75,88 % |
| Hunsteger-Petermann, CDU | 41 | 24,12 % |

523 Sparkasse Hamm/Zweigst.37

| | Anzahl | Prozent |
|--------------------------|--------|---------|
| Herter, SPD | 232 | 68,84 % |
| Hunsteger-Petermann, CDU | 105 | 31,16 % |

524 Arnold-Freymuth Gesamtschule

| | Anzahl | Prozent |
|--------------------------|--------|---------|
| Herter, SPD | 178 | 70,92 % |
| Hunsteger-Petermann, CDU | 73 | 29,08 % |

526 Friedrich-List-Berufskolleg Aula

| | Anzahl | Prozent |
|--------------------------|--------|---------|
| Herter, SPD | 246 | 70,89 % |
| Hunsteger-Petermann, CDU | 101 | 29,11 % |

527 Kindergarten HI. Kreuz

| | Anzahl | Prozent |
|--------------------------|--------|---------|
| Herter, SPD | 211 | 70,57 % |
| Hunsteger-Petermann, CDU | 88 | 29,43 % |

528 Vereinsheim Sandbochum

| | Anzahl | Prozent |
|--------------------------|--------|---------|
| Herter, SPD | 48 | 48,48 % |
| Hunsteger-Petermann, CDU | 51 | 51,52 % |

601 SPADAKA Bockum-H. Fil. 3

| | Anzahl | Prozent |
|--------------------------|--------|---------|
| Herter, SPD | 223 | 67,99 % |
| Hunsteger-Petermann, CDU | 105 | 32,01 % |

602 Pfarrheim St. Stephanus R. 4

| | Anzahl | Prozent |
|--------------------------|--------|---------|
| Herter, SPD | 197 | 67,70 % |
| Hunsteger-Petermann, CDU | 94 | 32,30 % |

603 Pfarrheim St. Stephanus R. 5

| | Anzahl | Prozent |
|--------------------------|--------|---------|
| Herter, SPD | 187 | 55,99 % |
| Hunsteger-Petermann, CDU | 147 | 44,01 % |

607 Kindertagesstätte St. Ida

| | Anzahl | Prozent |
|--------------------------|--------|---------|
| Herter, SPD | 201 | 79,45 % |
| Hunsteger-Petermann, CDU | 52 | 20,55 % |

611 Ev. Jugendhaus

| | Anzahl | Prozent |
|--------------------------|--------|---------|
| Herter, SPD | 210 | 74,73 % |
| Hunsteger-Petermann, CDU | 71 | 25,27 % |

612 Albrecht Bedachungen GmbH

| | Anzahl | Prozent |
|--------------------------|--------|---------|
| Herter, SPD | 275 | 66,91 % |
| Hunsteger-Petermann, CDU | 136 | 33,09 % |

613 Bürgerschützenverein Hövel

| | Anzahl | Prozent |
|--------------------------|--------|---------|
| Herter, SPD | 272 | 67,49 % |
| Hunsteger-Petermann, CDU | 131 | 32,51 % |

614 Overbergschule, OGS

| | Anzahl | Prozent |
|--------------------------|--------|---------|
| Herter, SPD | 73 | 55,73 % |
| Hunsteger-Petermann, CDU | 58 | 44,27 % |

621 Ev. Auferstehungskirche Hamm

| | Anzahl | Prozent |
|--------------------------|--------|---------|
| Herter, SPD | 168 | 80,00 % |
| Hunsteger-Petermann, CDU | 42 | 20,00 % |

622 Gebr.-Grimm-Schule Aula

| | Anzahl | Prozent |
|--------------------------|--------|---------|
| Herter, SPD | 234 | 78,79 % |
| Hunsteger-Petermann, CDU | 63 | 21,21 % |

623 SPADAKA Bockum-Hövel

| | Anzahl | Prozent |
|--------------------------|--------|---------|
| Herter, SPD | 209 | 71,09 % |
| Hunsteger-Petermann, CDU | 85 | 28,91 % |

624 Haus der Begegnung

| | Anzahl | Prozent |
|--------------------------|--------|---------|
| Herter, SPD | 157 | 77,72 % |
| Hunsteger-Petermann, CDU | 45 | 22,28 % |

625 Pfarrheim Christus-König

| | Anzahl | Prozent |
|--------------------------|--------|---------|
| Herter, SPD | 116 | 68,64 % |
| Hunsteger-Petermann, CDU | 53 | 31,36 % |

631 A.-Schweitzer-Schule II

| | Anzahl | Prozent |
|--------------------------|--------|---------|
| Herter, SPD | 245 | 80,86 % |
| Hunsteger-Petermann, CDU | 58 | 19,14 % |

632 Freiligrathschule, Raum 1

| | Anzahl | Prozent |
|--------------------------|--------|---------|
| Herter, SPD | 229 | 81,21 % |
| Hunsteger-Petermann, CDU | 53 | 18,79 % |

633 Talschule OGS

| | Anzahl | Prozent |
|--------------------------|--------|---------|
| Herter, SPD | 189 | 84,38 % |
| Hunsteger-Petermann, CDU | 35 | 15,63 % |

634 Jugend- und Stadtteilzentrum

| | Anzahl | Prozent |
|--------------------------|--------|---------|
| Herter, SPD | 218 | 74,15 % |
| Hunsteger-Petermann, CDU | 76 | 25,85 % |

642 SPADAKA Bockum-H. Fil. 4

| | Anzahl | Prozent |
|--------------------------|--------|---------|
| Herter, SPD | 125 | 66,84 % |
| Hunsteger-Petermann, CDU | 62 | 33,16 % |

644 Realschule Bockum-H., Empfang

| | Anzahl | Prozent |
|--------------------------|--------|---------|
| Herter, SPD | 195 | 76,17 % |
| Hunsteger-Petermann, CDU | 61 | 23,83 % |

646 Realschule Bockum-H., R503

| | Anzahl | Prozent |
|--------------------------|--------|---------|
| Herter, SPD | 222 | 73,03 % |
| Hunsteger-Petermann, CDU | 82 | 26,97 % |

647 Galilei-Gymnasium Foyer

| | Anzahl | Prozent |
|--------------------------|--------|---------|
| Herter, SPD | 124 | 56,36 % |
| Hunsteger-Petermann, CDU | 96 | 43,64 % |

651 Stadtteilbüro Hamm Norden

| | Anzahl | Prozent |
|--------------------------|--------|---------|
| Herter, SPD | 128 | 54,01 % |
| Hunsteger-Petermann, CDU | 109 | 45,99 % |

652 Johannesschule Aula

| | Anzahl | Prozent |
|--------------------------|--------|---------|
| Herter, SPD | 146 | 67,28 % |
| Hunsteger-Petermann, CDU | 71 | 32,72 % |

654 Kindertagesstätte Bänklerweg

| | Anzahl | Prozent |
|--------------------------|--------|---------|
| Herter, SPD | 119 | 63,98 % |
| Hunsteger-Petermann, CDU | 67 | 36,02 % |

655 Fahrschule Hohoff

| | Anzahl | Prozent |
|--------------------------|--------|---------|
| Herter, SPD | 112 | 63,28 % |
| Hunsteger-Petermann, CDU | 65 | 36,72 % |

701 Karlschule, Klassenraum MU 01

| | Anzahl | Prozent |
|--------------------------|--------|---------|
| Herter, SPD | 172 | 58,11 % |
| Hunsteger-Petermann, CDU | 124 | 41,89 % |

702 Ludgerischule

| | Anzahl | Prozent |
|--------------------------|--------|---------|
| Herter, SPD | 149 | 59,84 % |
| Hunsteger-Petermann, CDU | 100 | 40,16 % |

704 Karlschule, Klassenraum MU 02

| | Anzahl | Prozent |
|--------------------------|--------|---------|
| Herter, SPD | 142 | 66,98 % |
| Hunsteger-Petermann, CDU | 70 | 33,02 % |

711 Josefschule, Mensa

| | Anzahl | Prozent |
|--------------------------|--------|---------|
| Herter, SPD | 125 | 72,67 % |
| Hunsteger-Petermann, CDU | 47 | 27,33 % |

712 Josefschule Musikraum

| | Anzahl | Prozent |
|--------------------------|--------|---------|
| Herter, SPD | 151 | 69,91 % |
| Hunsteger-Petermann, CDU | 65 | 30,09 % |

713 Martin-Luther-Schule A 113

| | Anzahl | Prozent |
|--------------------------|--------|---------|
| Herter, SPD | 218 | 64,50 % |
| Hunsteger-Petermann, CDU | 120 | 35,50 % |

714 Jugendzentrum Heessen

| | Anzahl | Prozent |
|--------------------------|--------|---------|
| Herter, SPD | 190 | 68,59 % |
| Hunsteger-Petermann, CDU | 87 | 31,41 % |

717 Restaurant Lippe

| | Anzahl | Prozent |
|--------------------------|--------|---------|
| Herter, SPD | 139 | 59,15 % |
| Hunsteger-Petermann, CDU | 96 | 40,85 % |

721 Kappenbuschschule Raum 5

| | Anzahl | Prozent |
|--------------------------|--------|---------|
| Herter, SPD | 126 | 53,16 % |
| Hunsteger-Petermann, CDU | 111 | 46,84 % |

723 Johanniter-Kindertagesstätte

| | Anzahl | Prozent |
|--------------------------|--------|---------|
| Herter, SPD | 200 | 54,35 % |
| Hunsteger-Petermann, CDU | 168 | 45,65 % |

724 AWO Kindergarten Nelkenstraße

| | Anzahl | Prozent |
|--------------------------|--------|---------|
| Herter, SPD | 149 | 67,42 % |
| Hunsteger-Petermann, CDU | 72 | 32,58 % |

725 Autohaus Kemper und Auto Studio

| | Anzahl | Prozent |
|--------------------------|--------|---------|
| Herter, SPD | 222 | 65,29 % |
| Hunsteger-Petermann, CDU | 118 | 34,71 % |

732 Sachsenhalle Eingang Bücherei

| | Anzahl | Prozent |
|--------------------------|--------|---------|
| Herter, SPD | 123 | 52,34 % |
| Hunsteger-Petermann, CDU | 112 | 47,66 % |

733 Volksbank Hamm/Zweigst.12

| | Anzahl | Prozent |
|--------------------------|--------|---------|
| Herter, SPD | 138 | 52,47 % |
| Hunsteger-Petermann, CDU | 125 | 47,53 % |

734 Sparkasse Hamm/Zweigst.11

| | Anzahl | Prozent |
|--------------------------|--------|---------|
| Herter, SPD | 106 | 52,48 % |
| Hunsteger-Petermann, CDU | 96 | 47,52 % |

735 Stephanusschule, Pausenhalle

| | Anzahl | Prozent |
|--------------------------|--------|---------|
| Herter, SPD | 132 | 44,90 % |
| Hunsteger-Petermann, CDU | 162 | 55,10 % |

736 Pfarrheim St. Stephanus

| | Anzahl | Prozent |
|--------------------------|--------|---------|
| Herter, SPD | 166 | 55,33 % |
| Hunsteger-Petermann, CDU | 134 | 44,67 % |

Briefwahlbezirk 001

| | Anzahl | Prozent |
|--------------------------|--------|---------|
| Herter, SPD | 447 | 52,46 % |
| Hunsteger-Petermann, CDU | 405 | 47,54 % |

Briefwahlbezirk 002

| | Anzahl | Prozent |
|--------------------------|--------|---------|
| Herter, SPD | 553 | 61,04 % |
| Hunsteger-Petermann, CDU | 353 | 38,96 % |

Briefwahlbezirk 003a

| | Anzahl | Prozent |
|--------------------------|--------|---------|
| Herter, SPD | 426 | 62,74 % |
| Hunsteger-Petermann, CDU | 253 | 37,26 % |

Briefwahlbezirk 003b

| | Anzahl | Prozent |
|--------------------------|--------|---------|
| Herter, SPD | 436 | 62,82 % |
| Hunsteger-Petermann, CDU | 258 | 37,18 % |

Briefwahlbezirk 004

| | Anzahl | Prozent |
|--------------------------|--------|---------|
| Herter, SPD | 708 | 58,18 % |
| Hunsteger-Petermann, CDU | 509 | 41,82 % |

Briefwahlbezirk 005

| | Anzahl | Prozent |
|--------------------------|--------|---------|
| Herter, SPD | 690 | 60,74 % |
| Hunsteger-Petermann, CDU | 446 | 39,26 % |

Briefwahlbezirk 006

| | Anzahl | Prozent |
|--------------------------|--------|---------|
| Herter, SPD | 814 | 64,50 % |
| Hunsteger-Petermann, CDU | 448 | 35,50 % |

Briefwahlbezirk 007a

| | Anzahl | Prozent |
|--------------------------|--------|---------|
| Herter, SPD | 377 | 54,24 % |
| Hunsteger-Petermann, CDU | 318 | 45,76 % |

Briefwahlbezirk 007b

| | Anzahl | Prozent |
|--------------------------|--------|---------|
| Herter, SPD | 370 | 52,63 % |
| Hunsteger-Petermann, CDU | 333 | 47,37 % |

Briefwahlbezirk 008a

| | Anzahl | Prozent |
|--------------------------|--------|---------|
| Herter, SPD | 420 | 64,42 % |
| Hunsteger-Petermann, CDU | 232 | 35,58 % |

Briefwahlbezirk 008b

| | Anzahl | Prozent |
|--------------------------|--------|---------|
| Herter, SPD | 367 | 64,73 % |
| Hunsteger-Petermann, CDU | 200 | 35,27 % |

Briefwahlbezirk 009a

| | Anzahl | Prozent |
|--------------------------|--------|---------|
| Herter, SPD | 468 | 59,54 % |
| Hunsteger-Petermann, CDU | 318 | 40,46 % |

Briefwahlbezirk 009b

| | Anzahl | Prozent |
|--------------------------|--------|---------|
| Herter, SPD | 445 | 59,73 % |
| Hunsteger-Petermann, CDU | 300 | 40,27 % |

Briefwahlbezirk 010a

| | Anzahl | Prozent |
|--------------------------|--------|---------|
| Herter, SPD | 367 | 63,06 % |
| Hunsteger-Petermann, CDU | 215 | 36,94 % |

Briefwahlbezirk 010b

| | Anzahl | Prozent |
|--------------------------|--------|---------|
| Herter, SPD | 396 | 63,06 % |
| Hunsteger-Petermann, CDU | 232 | 36,94 % |

Briefwahlbezirk 011a

| | Anzahl | Prozent |
|--------------------------|--------|---------|
| Herter, SPD | 463 | 59,74 % |
| Hunsteger-Petermann, CDU | 312 | 40,26 % |

Briefwahlbezirk 011b

| | Anzahl | Prozent |
|--------------------------|--------|---------|
| Herter, SPD | 492 | 63,65 % |
| Hunsteger-Petermann, CDU | 281 | 36,35 % |

Briefwahlbezirk 012a

| | Anzahl | Prozent |
|--------------------------|--------|---------|
| Herter, SPD | 443 | 59,15 % |
| Hunsteger-Petermann, CDU | 306 | 40,85 % |

Briefwahlbezirk 012b

| | Anzahl | Prozent |
|--------------------------|--------|---------|
| Herter, SPD | 425 | 61,42 % |
| Hunsteger-Petermann, CDU | 267 | 38,58 % |

Briefwahlbezirk 013a

| | Anzahl | Prozent |
|--------------------------|--------|---------|
| Herter, SPD | 490 | 56,19 % |
| Hunsteger-Petermann, CDU | 382 | 43,81 % |

Briefwahlbezirk 013b

| | Anzahl | Prozent |
|--------------------------|--------|---------|
| Herter, SPD | 466 | 53,75 % |
| Hunsteger-Petermann, CDU | 401 | 46,25 % |

Briefwahlbezirk 014

| | Anzahl | Prozent |
|--------------------------|--------|---------|
| Herter, SPD | 831 | 66,64 % |
| Hunsteger-Petermann, CDU | 416 | 33,36 % |

Briefwahlbezirk 015

| | Anzahl | Prozent |
|--------------------------|--------|---------|
| Herter, SPD | 610 | 63,15 % |
| Hunsteger-Petermann, CDU | 356 | 36,85 % |

Briefwahlbezirk 016

| | Anzahl | Prozent |
|--------------------------|--------|---------|
| Herter, SPD | 823 | 66,86 % |
| Hunsteger-Petermann, CDU | 408 | 33,14 % |

Briefwahlbezirk 017

| | Anzahl | Prozent |
|--------------------------|--------|---------|
| Herter, SPD | 350 | 59,02 % |
| Hunsteger-Petermann, CDU | 243 | 40,98 % |

Briefwahlbezirk 018

| | Anzahl | Prozent |
|--------------------------|--------|---------|
| Herter, SPD | 572 | 68,50 % |
| Hunsteger-Petermann, CDU | 263 | 31,50 % |

Briefwahlbezirk 019

| | Anzahl | Prozent |
|--------------------------|--------|---------|
| Herter, SPD | 591 | 65,38 % |
| Hunsteger-Petermann, CDU | 313 | 34,62 % |

Briefwahlbezirk 020

| | Anzahl | Prozent |
|--------------------------|--------|---------|
| Herter, SPD | 616 | 61,29 % |
| Hunsteger-Petermann, CDU | 389 | 38,71 % |

Briefwahlbezirk 021

| | Anzahl | Prozent |
|--------------------------|--------|---------|
| Herter, SPD | 581 | 65,72 % |
| Hunsteger-Petermann, CDU | 303 | 34,28 % |

Briefwahlbezirk 022

| | Anzahl | Prozent |
|--------------------------|--------|---------|
| Herter, SPD | 536 | 70,25 % |
| Hunsteger-Petermann, CDU | 227 | 29,75 % |

Briefwahlbezirk 023

| | Anzahl | Prozent |
|--------------------------|--------|---------|
| Herter, SPD | 681 | 75,67 % |
| Hunsteger-Petermann, CDU | 219 | 24,33 % |

Briefwahlbezirk 024

| | Anzahl | Prozent |
|--------------------------|--------|---------|
| Herter, SPD | 461 | 68,09 % |
| Hunsteger-Petermann, CDU | 216 | 31,91 % |

Briefwahlbezirk 025

| | Anzahl | Prozent |
|--------------------------|--------|---------|
| Herter, SPD | 349 | 58,07 % |
| Hunsteger-Petermann, CDU | 252 | 41,93 % |

Briefwahlbezirk 026

| | Anzahl | Prozent |
|--------------------------|--------|---------|
| Herter, SPD | 368 | 59,16 % |
| Hunsteger-Petermann, CDU | 254 | 40,84 % |

Briefwahlbezirk 027

| | Anzahl | Prozent |
|--------------------------|--------|---------|
| Herter, SPD | 557 | 63,30 % |
| Hunsteger-Petermann, CDU | 323 | 36,70 % |

Briefwahlbezirk 028

| | Anzahl | Prozent |
|--------------------------|--------|---------|
| Herter, SPD | 446 | 58,53 % |
| Hunsteger-Petermann, CDU | 316 | 41,47 % |

Briefwahlbezirk 029

| | Anzahl | Prozent |
|--------------------------|--------|---------|
| Herter, SPD | 538 | 49,59 % |
| Hunsteger-Petermann, CDU | 547 | 50,41 % |

Übersicht Stimmbezirke

Zusammenstellung der Ergebnisse nach Stimmbezirken

| Stimmbezirk | Stand | Wahlberechtigte | Wahlbeteiligung | gültig | Herter, SPD | Hunsteiger-Petermann, CDU |
|--|-------------|-----------------|-----------------|-----------------|------------------------------|---------------------------|
| 101 Pfarrheim Josefshaus | eingegangen | 1.194 | 196 16,42 % | 195 99,49 % | 114 58,46 % | 81 41,54 % |
| 103 F-List-Berufskol. Neub. R.106 | eingegangen | 1.020 | 199 19,51 % | 199 100,00 % | 124 62,31 % | 75 37,69 % |
| 106 Kleingartenverein Sonnenblick | eingegangen | 1.265 | 205 16,21 % | 205 100,00 % | 120 58,54 % | 85 41,46 % |
| 107 Christuskirche Jugendbereich | eingegangen | 953 | 188 19,73 % | 188 100,00 % | 135 71,81 % | 53 28,19 % |
| 108 Ev. KiTa Mose | eingegangen | 968 | 237 24,48 % | 237 100,00 % | 155 65,40 % | 82 34,60 % |
| 111 Sparkasse Hamm/Zweigst.01 | eingegangen | 985 | 181 18,38 % | 181 100,00 % | 125 69,06 % | 56 30,94 % |
| 112 E-Lüders-Berufskolleg Pausenhalle | eingegangen | 1.039 | 183 17,61 % | 182 99,45 % | 125 68,68 % | 57 31,32 % |
| 113 Technisches Rathaus Ladenzeile 5 | eingegangen | 1.014 | 146 14,40 % | 145 99,32 % | 92 63,45 % | 53 36,55 % |
| 114 Outlaw gGmbH Kita Feidikstraße | eingegangen | 1.113 | 152 13,66 % | 151 99,34 % | 111 73,51 % | 40 26,49 % |
| 115 Fahrschule Easy Drive | eingegangen | 1.135 | 192 16,92 % | 190 98,96 % | 136 71,58 % | 54 28,42 % |
| 131 SportCasino | eingegangen | 997 | 253 25,38 % | 252 99,60 % | 148 58,73 % | 104 41,27 % |
| 133 VKM Hamm e.V. Freizeitraum | eingegangen | 1.140 | 271 23,77 % | 270 99,63 % | 157 58,15 % | 113 41,85 % |
| 134 KUBUS Jugendkulturzentrum | eingegangen | 839 | 217 25,86 % | 217 100,00 % | 149 68,66 % | 68 31,34 % |
| 135 Musikschule | eingegangen | 1.409 | 345 24,49 % | 345 100,00 % | 213 61,74 % | 132 38,26 % |

| Stimmbezirk | Stand | Wahlberechtigte | Wahlbeteiligung | gültig | Herter, SPD | Hunsteger-Petermann, CDU |
|---|-------------|-----------------|-----------------|-----------------|------------------------------|--------------------------|
| 136 Bodelschwinghsch. Vorraum | eingegangen | 985 | 250 25,38 % | 247 98,80 % | 161 65,18 % | 86 34,82 % |
| 141 Sparkasse Hamm/Zweigst.03 | eingegangen | 599 | 155 25,88 % | 154 99,35 % | 103 66,88 % | 51 33,12 % |
| 142 Bodelschwinghsch. Ganztagsb. | eingegangen | 1.006 | 261 25,94 % | 260 99,62 % | 161 61,92 % | 99 38,08 % |
| 143 Schützenv. Hamm-Süden | eingegangen | 880 | 255 28,98 % | 253 99,22 % | 159 62,85 % | 94 37,15 % |
| 144 Autohaus Kiffe V&N | eingegangen | 902 | 248 27,49 % | 245 98,79 % | 159 64,90 % | 86 35,10 % |
| 145 Gemeindehaus Erlöserzentrum | eingegangen | 1.042 | 241 23,13 % | 241 100,00 % | 162 67,22 % | 79 32,78 % |
| 146 Gut Lödding Reitsportanlage | eingegangen | 959 | 175 18,25 % | 175 100,00 % | 109 62,29 % | 66 37,71 % |
| 151 Feidikforum | eingegangen | 897 | 174 19,40 % | 173 99,43 % | 110 63,58 % | 63 36,42 % |
| 152 Matthias- Claudius- Schule Aula | eingegangen | 1.018 | 207 20,33 % | 205 99,03 % | 150 73,17 % | 55 26,83 % |
| 153 DRK KITA Zaubenburg | eingegangen | 1.343 | 328 24,42 % | 324 98,78 % | 207 63,89 % | 117 36,11 % |
| 154 Matthias-Claudius-Schule Klassenraum 4b | eingegangen | 986 | 267 27,08 % | 267 100,00 % | 162 60,67 % | 105 39,33 % |
| 155 KiTa kidron | eingegangen | 1.143 | 284 24,85 % | 282 99,30 % | 167 59,22 % | 115 40,78 % |
| 201 Volksbank Hamm/Zweigst.08 | eingegangen | 994 | 327 32,90 % | 326 99,69 % | 204 62,58 % | 122 37,42 % |
| 202 Kettlerschule Aula | eingegangen | 1.124 | 340 30,25 % | 338 99,41 % | 222 65,68 % | 116 34,32 % |

| Stimmbezirk | Stand | Wahlberechtigte | Wahlbeteiligung | gültig | Herter, SPD | Hunstege-Petermann, CDU |
|--|-------------|-----------------|-----------------|-----------------|------------------------------|-------------------------|
| 205 Realschule Mark Raum E 11 | eingegangen | 1.192 | 351 29,45 % | 351 100,00 % | 229 65,24 % | 122 34,76 % |
| 206 Realschule Mark Mehrzweckraum | eingegangen | 730 | 238 32,60 % | 238 100,00 % | 151 63,45 % | 87 36,55 % |
| 211 Beratungsstelle für Eltern, Jugendliche und Kinder | eingegangen | 1.057 | 250 23,65 % | 248 99,20 % | 130 52,42 % | 118 47,58 % |
| 213 Fahrschule Ziethmann | eingegangen | 1.169 | 322 27,54 % | 319 99,07 % | 189 59,25 % | 130 40,75 % |
| 214 Kettlerschule, Klassenraum | eingegangen | 1.163 | 283 24,33 % | 280 98,94 % | 171 61,07 % | 109 38,93 % |
| 215 Zukunftsfabrik KJC | eingegangen | 1.245 | 366 29,40 % | 364 99,45 % | 230 63,19 % | 134 36,81 % |
| 221 Fr.-v.-Stein-Gymn. Cafeteria | eingegangen | 1.097 | 266 24,25 % | 265 99,62 % | 170 64,15 % | 95 35,85 % |
| 222 Kleingärtnerv. Im Plackengrund | eingegangen | 1.233 | 270 21,90 % | 267 98,89 % | 162 60,67 % | 105 39,33 % |
| 224 Fr.-v.-Stein-Gymn. Musikr.2 | eingegangen | 885 | 254 28,70 % | 251 98,82 % | 145 57,77 % | 106 42,23 % |
| 225 Maximilianschule Aula | eingegangen | 996 | 283 28,41 % | 282 99,65 % | 217 76,95 % | 65 23,05 % |
| 228 Ev. Trinitatis - Kirchengemeinde | eingegangen | 897 | 360 40,13 % | 358 99,44 % | 236 65,92 % | 122 34,08 % |
| 231 Sparkasse Hamm/Zweigst.21 | eingegangen | 1.371 | 403 29,39 % | 399 99,01 % | 268 67,17 % | 131 32,83 % |
| 232 Ev. Trinitatis-Kirchengemeinde | eingegangen | 929 | 268 28,85 % | 268 100,00 % | 195 72,76 % | 73 27,24 % |
| 233 Grundschule Uentrop Aula | eingegangen | 791 | 196 24,78 % | 195 99,49 % | 129 66,15 % | 66 33,85 % |

| Stimmbezirk | Stand | Wahlberechtigte | Wahlbeteiligung | gültig | Herter, SPD | Hunsteiger-Petermann, CDU |
|------------------------------------|-------------|-----------------|-----------------|-----------------|------------------------------|---------------------------|
| 235 Feuerwehrhaus Norddinker | eingegangen | 526 | 167 31,75 % | 164 98,20 % | 110 67,07 % | 54 32,93 % |
| 236 Erlenbachschule Mensa | eingegangen | 1.058 | 374 35,35 % | 374 100,00 % | 261 69,79 % | 113 30,21 % |
| 241 TuS 1859 Hamm | eingegangen | 1.059 | 361 34,09 % | 359 99,45 % | 242 67,41 % | 117 32,59 % |
| 242 Fahrschule Ziehmänn | eingegangen | 949 | 293 30,87 % | 291 99,32 % | 217 74,57 % | 74 25,43 % |
| 243 Kindergarten Regenbogen | eingegangen | 1.070 | 418 39,07 % | 416 99,52 % | 275 66,11 % | 141 33,89 % |
| 244 Pfarrheim St. Michael | eingegangen | 1.214 | 414 34,10 % | 411 99,28 % | 278 67,64 % | 133 32,36 % |
| 301 Rassegeflügelzuchtverein Berge | eingegangen | 775 | 252 32,52 % | 250 99,21 % | 151 60,40 % | 99 39,60 % |
| 302 Sportheim Friesenkampfbahn | eingegangen | 1.087 | 364 33,49 % | 363 99,73 % | 236 65,01 % | 127 34,99 % |
| 303 HSC-Bogensportzentrum | eingegangen | 1.221 | 426 34,89 % | 425 99,77 % | 257 60,47 % | 168 39,53 % |
| 304 K.-Adenauer-RS kleines Foyer | eingegangen | 950 | 313 32,95 % | 311 99,36 % | 164 52,73 % | 147 47,27 % |
| 305 K.-Adenauer-RS Foyer | eingegangen | 1.248 | 368 29,49 % | 368 100,00 % | 200 54,35 % | 168 45,65 % |
| 311 Berufsförderungswerk Hamm | eingegangen | 511 | 155 30,33 % | 155 100,00 % | 82 52,90 % | 73 47,10 % |
| 312 D.-Bonhoeffer-Schule, Neubau | eingegangen | 626 | 240 38,34 % | 237 98,75 % | 131 55,27 % | 106 44,73 % |
| 313 Hoffmanns Fahrschulen | eingegangen | 730 | 277 37,95 % | 277 100,00 % | 150 54,15 % | 127 45,85 % |
| 314 D.-Bonhoeffer-Schule, Altbau | eingegangen | 1.207 | 362 29,99 % | 361 99,72 % | 238 65,93 % | 123 34,07 % |

| Stimmbezirk | Stand | Wahlberechtigte | Wahlbeteiligung | gültig | Herter, SPD | Hunsteiger-Petermann, CDU |
|--------------------------------------|-------------|-----------------|-----------------|-----------------|------------------------------|---------------------------|
| 315 Sparkasse Hamm/Zweigst.07 | eingegangen | 940 | 274 29,15 % | 274 100,00 % | 159 58,03 % | 115 41,97 % |
| 316 Feuerwehrhaus Osttünnen | eingegangen | 412 | 174 42,23 % | 174 100,00 % | 103 59,20 % | 71 40,80 % |
| 317 Feuerwehrhaus Süddinker | eingegangen | 235 | 108 45,96 % | 107 99,07 % | 63 58,88 % | 44 41,12 % |
| 321 Carl-Orff-Schule, EG. 01 | eingegangen | 1.189 | 376 31,62 % | 374 99,47 % | 219 58,56 % | 155 41,44 % |
| 322 Sparkasse Hamm/Zweigst.20 | eingegangen | 1.090 | 351 32,20 % | 349 99,43 % | 211 60,46 % | 138 39,54 % |
| 323 Hansekolleg, Mensa | eingegangen | 1.042 | 273 26,20 % | 272 99,63 % | 159 58,46 % | 113 41,54 % |
| 327 Schützenverein - Altes Pastorat | eingegangen | 627 | 197 31,42 % | 196 99,49 % | 108 55,10 % | 88 44,90 % |
| 328 Schützenverein Allen | eingegangen | 505 | 159 31,49 % | 157 98,74 % | 89 56,69 % | 68 43,31 % |
| 329 Gaststätte Auf'm Berg | eingegangen | 940 | 297 31,60 % | 295 99,33 % | 181 61,36 % | 114 38,64 % |
| 401 St. Liborius Kirche Liboriusheim | eingegangen | 587 | 197 33,56 % | 195 98,98 % | 147 75,38 % | 48 24,62 % |
| 402 St. Liborius Kindergarten | eingegangen | 1.028 | 353 34,34 % | 351 99,43 % | 256 72,93 % | 95 27,07 % |
| 403 E-Lüders-BK II Mensa | eingegangen | 1.127 | 216 19,17 % | 214 99,07 % | 149 69,63 % | 65 30,37 % |
| 404 Geistschule Pausenhalle | eingegangen | 963 | 237 24,61 % | 237 100,00 % | 155 65,40 % | 82 34,60 % |
| 405 Abbe-Stock-Haus | eingegangen | 1.201 | 389 32,39 % | 387 99,49 % | 240 62,02 % | 147 37,98 % |
| 412 IGBCE - Casino | eingegangen | 1.160 | 258 22,24 % | 256 99,22 % | 191 74,61 % | 65 25,39 % |

| Stimmbezirk | Stand | Wahlberechtigte | Wahlbeteiligung | gültig | Herter, SPD | Hunsteiger-Petermann, CDU |
|------------------------------------|-------------|-----------------|-----------------|-----------------|------------------------------|---------------------------|
| 413 Ev. KiTa Zachäus | eingegangen | 1.120 | 363 32,41 % | 361 99,45 % | 258 71,47 % | 103 28,53 % |
| 414 Selmigerheide-schule Musikraum | eingegangen | 1.300 | 293 22,54 % | 288 98,29 % | 194 67,36 % | 94 32,64 % |
| 415 Gemeindehaus Friedenskirche | eingegangen | 1.218 | 343 28,16 % | 340 99,13 % | 234 68,82 % | 106 31,18 % |
| 421 Alfred- Delp-Schule, Spielraum | eingegangen | 1.390 | 262 18,85 % | 260 99,24 % | 194 74,62 % | 66 25,38 % |
| 422 Alfred-Delp-Schule Mensa EG | eingegangen | 1.099 | 240 21,84 % | 239 99,58 % | 183 76,57 % | 56 23,43 % |
| 423 Amtshaus Pelkum Zi 1.21 | eingegangen | 839 | 167 19,90 % | 166 99,40 % | 105 63,25 % | 61 36,75 % |
| 424 Schillerschule Pausenhalle | eingegangen | 955 | 274 28,69 % | 273 99,64 % | 182 66,67 % | 91 33,33 % |
| 425 Gaststätte Keitmann | eingegangen | 381 | 143 37,53 % | 142 99,30 % | 88 61,97 % | 54 38,03 % |
| 426 DRK KiTa Leuchtturm | eingegangen | 515 | 166 32,23 % | 166 100,00 % | 110 66,27 % | 56 33,73 % |
| 501 Anne-Frank-Schule Aula | eingegangen | 880 | 134 15,23 % | 134 100,00 % | 88 65,67 % | 46 34,33 % |
| 503 Anne-Frank-Schule, Schülercafe | eingegangen | 941 | 192 20,40 % | 189 98,44 % | 108 57,14 % | 81 42,86 % |
| 504 Hermann-Gmeiner-Schule, Aula | eingegangen | 959 | 179 18,67 % | 177 98,88 % | 101 57,06 % | 76 42,94 % |
| 505 KiTa Abenteuerland | eingegangen | 1.196 | 244 20,40 % | 244 100,00 % | 144 59,02 % | 100 40,98 % |
| 511 Alter Bauhof Seminarraum 1 | eingegangen | 886 | 282 31,83 % | 281 99,65 % | 215 76,51 % | 66 23,49 % |
| 512 Alter Bauhof Vereinsraum | eingegangen | 1.019 | 210 20,61 % | 207 98,57 % | 146 70,53 % | 61 29,47 % |

| Stimmbezirk | Stand | Wahlberechtigte | Wahlbeteiligung | gültig | Herter, SPD | Hunsteiger-Petermann, CDU |
|--------------------------------------|-------------|-----------------|-----------------|-----------------|------------------------------|-----------------------------|
| 513 Vereinsheim Spielmannszug | eingegangen | 988 | 272 27,53 % | 272 100,00 % | 242 88,97 % | 30 11,03 % |
| 514 AWO-Kindergärten | eingegangen | 1.000 | 260 26,00 % | 260 100,00 % | 175 67,31 % | 85 32,69 % |
| 515 Alter Bauhof Raum 5 | eingegangen | 704 | 170 24,15 % | 170 100,00 % | 129 75,88 % | 41 24,12 % |
| 523 Sparkasse Hamm/Zweigst.37 | eingegangen | 1.154 | 338 29,29 % | 337 99,70 % | 232 68,84 % | 105 31,16 % |
| 524 Arnold-Freymuth Gesamtschule | eingegangen | 1.141 | 252 22,09 % | 251 99,60 % | 178 70,92 % | 73 29,08 % |
| 526 Friedrich-List-Berufskolleg Aula | eingegangen | 1.127 | 347 30,79 % | 347 100,00 % | 246 70,89 % | 101 29,11 % |
| 527 Kindergarten Hl. Kreuz | eingegangen | 1.207 | 301 24,94 % | 299 99,34 % | 211 70,57 % | 88 29,43 % |
| 528 Vereinsheim Sandbochum | eingegangen | 290 | 100 34,48 % | 99 99,00 % | 48 48,48 % | 51 51,52 % |
| 601 SPADAKA Bockum-H. Fil. 3 | eingegangen | 1.047 | 328 31,33 % | 328 100,00 % | 223 67,99 % | 105 32,01 % |
| 602 Pfarrheim St. Stephanus R. 4 | eingegangen | 1.119 | 291 26,01 % | 291 100,00 % | 197 67,70 % | 94 32,30 % |
| 603 Pfarrheim St. Stephanus R. 5 | eingegangen | 1.225 | 335 27,35 % | 334 99,70 % | 187 55,99 % | 147 44,01 % |
| 607 Kindertagesstätte St. Ida | eingegangen | 1.124 | 253 22,51 % | 253 100,00 % | 201 79,45 % | 52 20,55 % |
| 611 Ev. Jugendhaus | eingegangen | 1.112 | 282 25,36 % | 281 99,65 % | 210 74,73 % | 71 25,27 % |
| 612 Albrecht Bedachungen GmbH | eingegangen | 996 | 411 41,27 % | 411 100,00 % | 275 66,91 % | 136 33,09 % |
| 613 Bürgerschützenverein Hövel | eingegangen | 1.205 | 404 33,53 % | 403 99,75 % | 272 67,49 % | 131 32,51 % |

| Stimmbezirk | Stand | Wahlberechtigte | Wahlbeteiligung | gültig | Herter, SPD | Hunstege-Petermann, CDU |
|-----------------------------------|-------------|-----------------|-----------------|-----------------|------------------------------|-------------------------|
| 614 Overbergschule, OGS | eingegangen | 1.008 | 131 13,00 % | 131 100,00 % | 73 55,73 % | 58 44,27 % |
| 621 Ev. Auferstehungskirche Hamm | eingegangen | 864 | 212 24,54 % | 210 99,06 % | 168 80,00 % | 42 20,00 % |
| 622 Gebr.-Grimm-Schule Aula | eingegangen | 964 | 298 30,91 % | 297 99,66 % | 234 78,79 % | 63 21,21 % |
| 623 SPADAKA Bockum-Hövel | eingegangen | 1.111 | 295 26,55 % | 294 99,66 % | 209 71,09 % | 85 28,91 % |
| 624 Haus der Begegnung | eingegangen | 985 | 203 20,61 % | 202 99,51 % | 157 77,72 % | 45 22,28 % |
| 625 Pfarrheim Christus-König | eingegangen | 852 | 170 19,95 % | 169 99,41 % | 116 68,64 % | 53 31,36 % |
| 631 A.-Schweitzer-Schule II | eingegangen | 1.190 | 303 25,46 % | 303 100,00 % | 245 80,86 % | 58 19,14 % |
| 632 Freiligrathschule, Raum 1 | eingegangen | 1.175 | 282 24,00 % | 282 100,00 % | 229 81,21 % | 53 18,79 % |
| 633 Talschule OGS | eingegangen | 1.126 | 224 19,89 % | 224 100,00 % | 189 84,38 % | 35 15,63 % |
| 634 Jugend- und Stadtteilzentrum | eingegangen | 1.136 | 294 25,88 % | 294 100,00 % | 218 74,15 % | 76 25,85 % |
| 642 SPADAKA Bockum-H. Fil. 4 | eingegangen | 910 | 189 20,77 % | 187 98,94 % | 125 66,84 % | 62 33,16 % |
| 644 Realschule Bockum-H., Empfang | eingegangen | 910 | 257 28,24 % | 256 99,61 % | 195 76,17 % | 61 23,83 % |
| 646 Realschule Bockum-H., R503 | eingegangen | 1.144 | 305 26,66 % | 304 99,67 % | 222 73,03 % | 82 26,97 % |
| 647 Galilei-Gymnasium Foyer | eingegangen | 1.023 | 221 21,60 % | 220 99,55 % | 124 56,36 % | 96 43,64 % |
| 651 Stadtteilbüro Hamm Norden | eingegangen | 956 | 238 24,90 % | 237 99,58 % | 128 54,01 % | 109 45,99 % |

| Stimmbezirk | Stand | Wahlberechtigte | Wahlbeteiligung | gültig | Herter, SPD | Hunsteger-Petermann, CDU |
|--|-------------|-----------------|-----------------|-----------------|------------------------------|--------------------------|
| 652 Johanneschule Aula | eingegangen | 1.041 | 217 20,85 % | 217 100,00 % | 146 67,28 % | 71 32,72 % |
| 654 Kindertagesstätte Bänklerweg | eingegangen | 1.192 | 186 15,60 % | 186 100,00 % | 119 63,98 % | 67 36,02 % |
| 655 Fahrschule Hohoff | eingegangen | 924 | 177 19,16 % | 177 100,00 % | 112 63,28 % | 65 36,72 % |
| 701 Karlschule, Klas- senraum MU 01 | eingegangen | 1.546 | 297 19,21 % | 296 99,66 % | 172 58,11 % | 124 41,89 % |
| 702 Ludgerischule | eingegangen | 1.515 | 250 16,50 % | 249 99,60 % | 149 59,84 % | 100 40,16 % |
| 704 Karlschule, Klas- senraum MU 02 | eingegangen | 984 | 213 21,65 % | 212 99,53 % | 142 66,98 % | 70 33,02 % |
| 711 Josefschule, Mensa | eingegangen | 695 | 172 24,75 % | 172 100,00 % | 125 72,67 % | 47 27,33 % |
| 712 Josefschule Musikraum | eingegangen | 580 | 217 37,41 % | 216 99,54 % | 151 69,91 % | 65 30,09 % |
| 713 Martin-Luther- Schule A 113 | eingegangen | 1.099 | 339 30,85 % | 338 99,71 % | 218 64,50 % | 120 35,50 % |
| 714 Jugendzentrum Heessen | eingegangen | 855 | 277 32,40 % | 277 100,00 % | 190 68,59 % | 87 31,41 % |
| 717 Restaurant Lippe | eingegangen | 990 | 235 23,74 % | 235 100,00 % | 139 59,15 % | 96 40,85 % |
| 721 Kappenbusch- schule Raum 5 | eingegangen | 845 | 237 28,05 % | 237 100,00 % | 126 53,16 % | 111 46,84 % |
| 723 Johanniter-Kin- dertagesstätte | eingegangen | 1.384 | 368 26,59 % | 368 100,00 % | 200 54,35 % | 168 45,65 % |
| 724 AWO Kindergar- ten Nelkenstraße | eingegangen | 901 | 222 24,64 % | 221 99,55 % | 149 67,42 % | 72 32,58 % |
| 725 Autohaus Kem- per und Auto Studio | eingegangen | 1.041 | 342 32,85 % | 340 99,42 % | 222 65,29 % | 118 34,71 % |

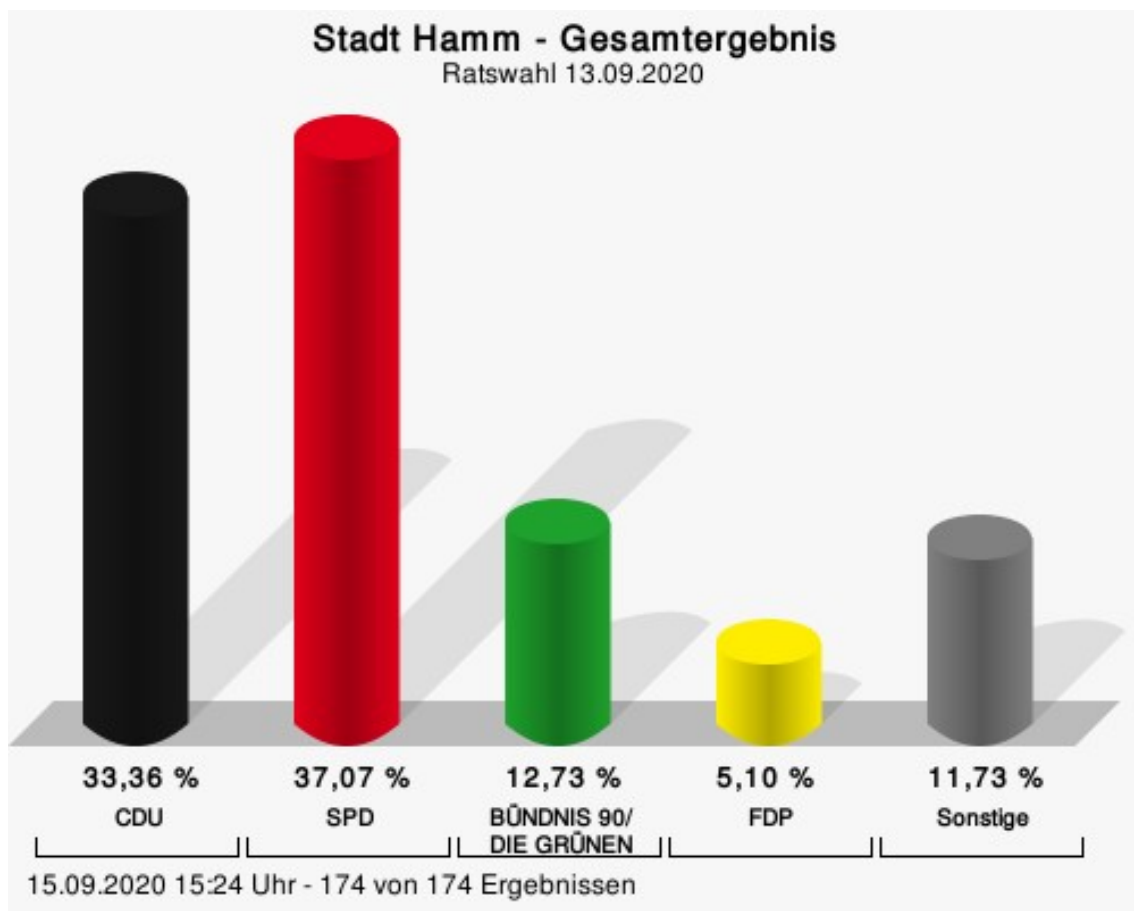
| Stimmbezirk | Stand | Wahlberechtigte | Wahlbeteiligung | gültig | Herter, SPD | Hunsteiger-Petermann, CDU |
|---------------------------------------|-------------|-----------------|-----------------|-----------------|------------------------------|------------------------------|
| 732 Sachsenhalle Eingang Bücherei | eingegangen | 1.061 | 236 22,24 % | 235 99,58 % | 123 52,34 % | 112 47,66 % |
| 733 Volksbank Hamm/Zweigst. 12 | eingegangen | 1.000 | 264 26,40 % | 263 99,62 % | 138 52,47 % | 125 47,53 % |
| 734 Sparkasse Hamm/Zweigst. 11 | eingegangen | 594 | 203 34,18 % | 202 99,51 % | 106 52,48 % | 96 47,52 % |
| 735 Stephanus- schule, Pausenhalle | eingegangen | 876 | 294 33,56 % | 294 100,00 % | 132 44,90 % | 162 55,10 % |
| 736 Pfarrheim St. Stephanus | eingegangen | 872 | 302 34,63 % | 300 99,34 % | 166 55,33 % | 134 44,67 % |
| Briefwahlbezirk 001 | eingegangen | 0 | 917 | 852 92,91 % | 447 52,46 % | 405 47,54 % |
| Briefwahlbezirk 002 | eingegangen | 0 | 908 | 906 99,78 % | 553 61,04 % | 353 38,96 % |
| Briefwahlbezirk 003a | eingegangen | 0 | 680 | 679 99,85 % | 426 62,74 % | 253 37,26 % |
| Briefwahlbezirk 003b | eingegangen | 0 | 695 | 694 99,86 % | 436 62,82 % | 258 37,18 % |
| Briefwahlbezirk 004 | eingegangen | 0 | 1224 | 1217 99,43 % | 708 58,18 % | 509 41,82 % |
| Briefwahlbezirk 005 | eingegangen | 0 | 1206 | 1136 94,20 % | 690 60,74 % | 446 39,26 % |
| Briefwahlbezirk 006 | eingegangen | 0 | 1273 | 1262 99,14 % | 814 64,50 % | 448 35,50 % |
| Briefwahlbezirk 007a | eingegangen | 0 | 700 | 695 99,29 % | 377 54,24 % | 318 45,76 % |
| Briefwahlbezirk 007b | eingegangen | 0 | 703 | 703 100,00 % | 370 52,63 % | 333 47,37 % |
| Briefwahlbezirk 008a | eingegangen | 0 | 655 | 652 99,54 % | 420 64,42 % | 232 35,58 % |

| Stimmbezirk | Stand | Wahlberechtigte | Wahlbeteiligung | gültig | Herter, SPD | Hunsteiger-Petermann, CDU |
|----------------------|-------------|-----------------|-----------------|-----------------|------------------------------|---------------------------|
| Briefwahlbezirk 008b | eingegangen | 0 | 569 | 567 99,65 % | 367 64,73 % | 200 35,27 % |
| Briefwahlbezirk 009a | eingegangen | 0 | 790 | 786 99,49 % | 468 59,54 % | 318 40,46 % |
| Briefwahlbezirk 009b | eingegangen | 0 | 746 | 745 99,87 % | 445 59,73 % | 300 40,27 % |
| Briefwahlbezirk 010a | eingegangen | 0 | 584 | 582 99,66 % | 367 63,06 % | 215 36,94 % |
| Briefwahlbezirk 010b | eingegangen | 0 | 628 | 628 100,00 % | 396 63,06 % | 232 36,94 % |
| Briefwahlbezirk 011a | eingegangen | 0 | 781 | 775 99,23 % | 463 59,74 % | 312 40,26 % |
| Briefwahlbezirk 011b | eingegangen | 0 | 775 | 773 99,74 % | 492 63,65 % | 281 36,35 % |
| Briefwahlbezirk 012a | eingegangen | 0 | 755 | 749 99,21 % | 443 59,15 % | 306 40,85 % |
| Briefwahlbezirk 012b | eingegangen | 0 | 725 | 692 95,45 % | 425 61,42 % | 267 38,58 % |
| Briefwahlbezirk 013a | eingegangen | 0 | 879 | 872 99,20 % | 490 56,19 % | 382 43,81 % |
| Briefwahlbezirk 013b | eingegangen | 0 | 869 | 867 99,77 % | 466 53,75 % | 401 46,25 % |
| Briefwahlbezirk 014 | eingegangen | 0 | 1250 | 1247 99,76 % | 831 66,64 % | 416 33,36 % |
| Briefwahlbezirk 015 | eingegangen | 0 | 968 | 966 99,79 % | 610 63,15 % | 356 36,85 % |
| Briefwahlbezirk 016 | eingegangen | 0 | 1236 | 1231 99,60 % | 823 66,86 % | 408 33,14 % |
| Briefwahlbezirk 017 | eingegangen | 0 | 596 | 593 99,50 % | 350 59,02 % | 243 40,98 % |

| Stimmbezirk | Stand | Wahlberechtigte | Wahlbeteiligung | gültig | Herter, SPD | Hunstege-Petermann, CDU |
|---------------------|-------------|-----------------|------------------|------------------|--------------------------------|------------------------------|
| Briefwahlbezirk 018 | eingegangen | 0 | 838 | 835 99,64 % | 572 68,50 % | 263 31,50 % |
| Briefwahlbezirk 019 | eingegangen | 0 | 908 | 904 99,56 % | 591 65,38 % | 313 34,62 % |
| Briefwahlbezirk 020 | eingegangen | 0 | 1005 | 1005 100,00 % | 616 61,29 % | 389 38,71 % |
| Briefwahlbezirk 021 | eingegangen | 0 | 890 | 884 99,33 % | 581 65,72 % | 303 34,28 % |
| Briefwahlbezirk 022 | eingegangen | 0 | 765 | 763 99,74 % | 536 70,25 % | 227 29,75 % |
| Briefwahlbezirk 023 | eingegangen | 0 | 905 | 900 99,45 % | 681 75,67 % | 219 24,33 % |
| Briefwahlbezirk 024 | eingegangen | 0 | 681 | 677 99,41 % | 461 68,09 % | 216 31,91 % |
| Briefwahlbezirk 025 | eingegangen | 0 | 626 | 601 96,01 % | 349 58,07 % | 252 41,93 % |
| Briefwahlbezirk 026 | eingegangen | 0 | 624 | 622 99,68 % | 368 59,16 % | 254 40,84 % |
| Briefwahlbezirk 027 | eingegangen | 0 | 906 | 880 97,13 % | 557 63,30 % | 323 36,70 % |
| Briefwahlbezirk 028 | eingegangen | 0 | 763 | 762 99,87 % | 446 58,53 % | 316 41,47 % |
| Briefwahlbezirk 029 | eingegangen | 0 | 1099 | 1085 98,73 % | 538 49,59 % | 547 50,41 % |
| Stadt Hamm | 174 von 174 | 136.467 | 66858 48,99 % | 66367 99,27 % | 42190 63,57 % | 24177 36,43 % |

Ratswahl Stadt Hamm

| | Anzahl | Prozent |
|------------|--------|---------|
| CDU | 23.385 | 33,36 % |
| SPD | 25.992 | 37,07 % |
| GRÜNE | 8.925 | 12,73 % |
| DIE LINKE | 2.068 | 2,95 % |
| FDP | 3.575 | 5,10 % |
| PRO HAMM | 2.555 | 3,64 % |
| DIE RECHTE | 213 | 0,30 % |
| AfD | 3.274 | 4,67 % |
| FWG | 122 | 0,17 % |



CDU = Christlich Demokratische Union Deutschlands

SPD = Sozialdemokratische Partei Deutschlands


FDP = Freie Demokratische Partei

Sitzverteilung

Es wurden 58 Sitze vergeben.

Stadt Hamm - Gesamtergebnis - Sitzverteilung

Ratswahl 13.09.2020



15.09.2020 15:24 Uhr

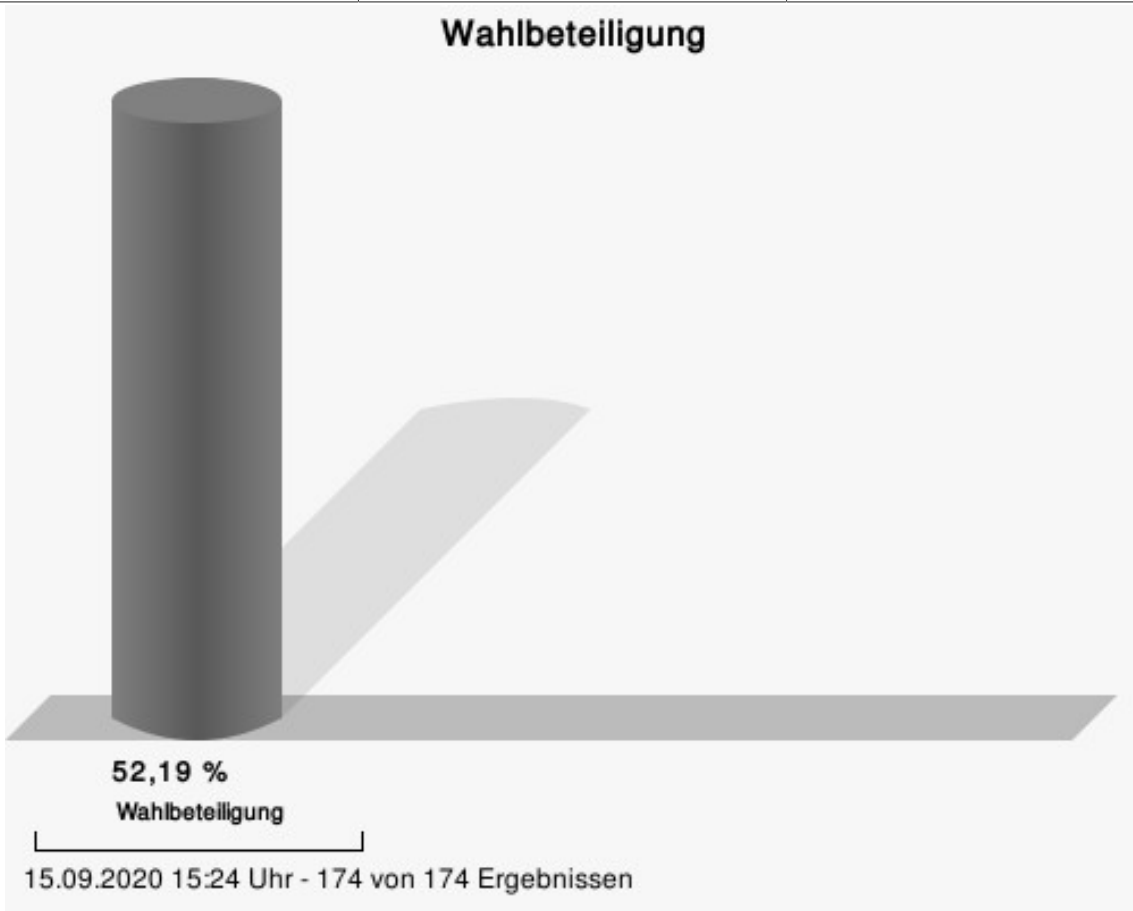
| | |
|--|-----------|
| | DIE LINKE |
| | SPD |
| | GRÜNE |
| | AfD |
| | PRO HAMM |
| | FDP |
| | CDU |

gewählte Kandidaten

| Partei | Kandidat | Mandat |
|--------|------------------------------|-------------------------------|
| CDU | Haberkamp, Bernhard | Direktmandat im Wahlbezirk 3 |
| CDU | Heinemann, Anita | Direktmandat im Wahlbezirk 4 |
| CDU | Raszka, Peter | Direktmandat im Wahlbezirk 5 |
| CDU | Schnieders-Pförtzsch, Monika | Direktmandat im Wahlbezirk 7 |
| CDU | Steinhaus, Ralf | Direktmandat im Wahlbezirk 11 |
| CDU | Schmitz, Manfred | Direktmandat im Wahlbezirk 13 |
| CDU | Schade, Matthias | Direktmandat im Wahlbezirk 25 |
| CDU | Hilwig, Arnd | Direktmandat im Wahlbezirk 29 |
| CDU | Dunkel-Gierse, Vera | Reservelistenplatz 2 |
| CDU | Scholz, Peter | Reservelistenplatz 3 |
| CDU | Klatt, Petra | Reservelistenplatz 6 |
| CDU | Wünnemann, Stefan | Reservelistenplatz 7 |
| CDU | Schwienhorst, Judith | Reservelistenplatz 8 |

| | | |
|-----------|-----------------------------|-------------------------------|
| CDU | Baslarli, Rafet | Reservelistenplatz 9 |
| CDU | Tümmers, Daniel | Reservelistenplatz 10 |
| CDU | Oberg, Heinz-Peter | Reservelistenplatz 12 |
| CDU | Borgmann, Birgit | Reservelistenplatz 14 |
| CDU | Burkert, Oskar | Reservelistenplatz 15 |
| CDU | Kosinowski, Christine | Reservelistenplatz 16 |
| SPD | Kettner, Angela | Direktmandat im Wahlbezirk 1 |
| SPD | Ruppert, Tim | Direktmandat im Wahlbezirk 2 |
| SPD | Pletschen, Jule | Direktmandat im Wahlbezirk 6 |
| SPD | Prill, Tanja | Direktmandat im Wahlbezirk 8 |
| SPD | Heitkemper, Stefan | Direktmandat im Wahlbezirk 9 |
| SPD | Flecke, Jan-Hendrik | Direktmandat im Wahlbezirk 10 |
| SPD | Herter, Marc | Direktmandat im Wahlbezirk 12 |
| SPD | Ehlert, Tina | Direktmandat im Wahlbezirk 14 |
| SPD | Degelmann, Volker | Direktmandat im Wahlbezirk 15 |
| SPD | Püttner, Axel | Direktmandat im Wahlbezirk 16 |
| SPD | Prätsch, Claudia | Direktmandat im Wahlbezirk 17 |
| SPD | Feike, Andreas | Direktmandat im Wahlbezirk 18 |
| SPD | Tillmann, Franz | Direktmandat im Wahlbezirk 19 |
| SPD | Jendreiek, Klaus | Direktmandat im Wahlbezirk 20 |
| SPD | Zumbrink, Sabine Helga | Direktmandat im Wahlbezirk 21 |
| SPD | Hellmann, Heinz Georg | Direktmandat im Wahlbezirk 22 |
| SPD | Weber, Hartmut | Direktmandat im Wahlbezirk 23 |
| SPD | Prenzel, Isabel | Direktmandat im Wahlbezirk 24 |
| SPD | Brennecke, Erzina | Direktmandat im Wahlbezirk 26 |
| SPD | Quos, Patric | Direktmandat im Wahlbezirk 27 |
| SPD | Simshäuser, Monika | Direktmandat im Wahlbezirk 28 |
| SPD | Moor, Justus | Reservelistenplatz 3 |
| GRÜNE | Sačić, Arnela | Reservelistenplatz 1 |
| GRÜNE | Linka, Martin Frank | Reservelistenplatz 2 |
| GRÜNE | Grünendahl, Petra Elisabeth | Reservelistenplatz 3 |
| GRÜNE | Weymann, Karsten Gerhart | Reservelistenplatz 4 |
| GRÜNE | Boettcher, Christina Vera | Reservelistenplatz 5 |
| GRÜNE | Merschhaus, Reinhard | Reservelistenplatz 6 |
| GRÜNE | Ribbert, Anja | Reservelistenplatz 7 |
| DIE LINKE | Izci, Selda | Reservelistenplatz 1 |
| DIE LINKE | Koslowski, Roland | Reservelistenplatz 2 |
| FDP | Müller, Ingo | Reservelistenplatz 1 |
| FDP | Kötters-Wenner, Marion | Reservelistenplatz 2 |
| FDP | Krause, Colja | Reservelistenplatz 3 |
| PRO HAMM | Dr. Gürle, Cevdet | Reservelistenplatz 1 |

| | | |
|----------|-----------------------|----------------------|
| PRO HAMM | Gürle, Erol | Reservelistenplatz 2 |
| AfD | Jung, Pierre | Reservelistenplatz 1 |
| AfD | Hennig, Robert | Reservelistenplatz 2 |
| AfD | Schroeter, Georg Paul | Reservelistenplatz 3 |



Stadtbezirke Mitte

| | Anzahl | Prozent |
|------------|--------|---------|
| CDU | 3.726 | 30,96 % |
| SPD | 3.732 | 31,01 % |
| GRÜNE | 2.208 | 18,34 % |
| DIE LINKE | 530 | 4,40 % |
| FDP | 693 | 5,76 % |
| PRO HAMM | 566 | 4,70 % |
| DIE RECHTE | 14 | 0,12 % |
| AfD | 567 | 4,71 % |

Uentrop

| | Anzahl | Prozent |
|------------|--------|---------|
| CDU | 4.998 | 35,95 % |
| SPD | 5.058 | 36,38 % |
| GRÜNE | 1.935 | 13,92 % |
| DIE LINKE | 372 | 2,68 % |
| FDP | 793 | 5,70 % |
| PRO HAMM | 253 | 1,82 % |
| DIE RECHTE | 47 | 0,34 % |
| AfD | 448 | 3,22 % |

Rhynern

| | Anzahl | Prozent |
|-----------|--------|---------|
| CDU | 4.065 | 39,83 % |
| SPD | 3.473 | 34,03 % |
| GRÜNE | 1.551 | 15,20 % |
| DIE LINKE | 222 | 2,18 % |
| FDP | 581 | 5,69 % |
| PRO HAMM | 181 | 1,77 % |
| AfD | 132 | 1,29 % |

Pelkum

| | Anzahl | Prozent |
|------------|--------|---------|
| CDU | 2.327 | 30,00 % |
| SPD | 3.329 | 42,92 % |
| GRÜNE | 877 | 11,31 % |
| DIE LINKE | 225 | 2,90 % |
| FDP | 346 | 4,46 % |
| PRO HAMM | 305 | 3,93 % |
| DIE RECHTE | 16 | 0,21 % |
| AfD | 284 | 3,66 % |
| FWG | 47 | 0,61 % |

Herringen

| | Anzahl | Prozent |
|------------|--------|---------|
| CDU | 1.634 | 26,47 % |
| SPD | 2.449 | 39,67 % |
| GRÜNE | 594 | 9,62 % |
| DIE LINKE | 148 | 2,40 % |
| FDP | 192 | 3,11 % |
| PRO HAMM | 627 | 10,16 % |
| DIE RECHTE | 18 | 0,29 % |
| AfD | 480 | 7,78 % |
| FWG | 31 | 0,50 % |

Bockum-Hövel

| | Anzahl | Prozent |
|------------|--------|---------|
| CDU | 3.752 | 31,25 % |
| SPD | 4.897 | 40,79 % |
| GRÜNE | 1.020 | 8,50 % |
| DIE LINKE | 343 | 2,86 % |
| FDP | 624 | 5,20 % |
| PRO HAMM | 358 | 2,98 % |
| DIE RECHTE | 89 | 0,74 % |
| AfD | 903 | 7,52 % |
| FWG | 19 | 0,16 % |

Heessen

| | Anzahl | Prozent |
|------------|--------|---------|
| CDU | 2.883 | 35,90 % |
| SPD | 3.054 | 38,03 % |
| GRÜNE | 740 | 9,22 % |
| DIE LINKE | 228 | 2,84 % |
| FDP | 346 | 4,31 % |
| PRO HAMM | 265 | 3,30 % |
| DIE RECHTE | 29 | 0,36 % |
| AfD | 460 | 5,73 % |
| FWG | 25 | 0,31 % |

Übersicht Stadtbezirke

Zusammenstellung der Ergebnisse nach Stadtbezirken

| Stadtbe- zirk | Stand | Wahlbe- rechtigte | Wahlbe- teiligung | gültig | CDU | SPD | GRÜNE | DIE LINKE | FDP | PRO HAMM | DIE RECHTE | AfD | FWG |
|------------------|----------------|----------------------|----------------------|------------------|-------------------------------|--------------------------------|-----------------|----------------|----------------|----------------|---------------|----------------|---------------|
| Mitte | 32 von 32 | 26.853 | 12286 45,75 % | 12036 97,97 % | 3726 30,96 % | 3732 31,01 % | 2208 18,34 % | 530 4,40 % | 693 5,76 % | 566 4,70 % | 14 0,12 % | 567 4,71 % | --- |
| Uentrop | 31 von 31 | 22.760 | 14151 62,17 % | 13904 98,25 % | 4998 35,95 % | 5058 36,38 % | 1935 13,92 % | 372 2,68 % | 793 5,70 % | 253 1,82 % | 47 0,34 % | 448 3,22 % | --- |
| Rhynern | 24 von 24 | 15.345 | 10343 67,40 % | 10205 98,67 % | 4065 39,83 % | 3473 34,03 % | 1551 15,20 % | 222 2,18 % | 581 5,69 % | 181 1,77 % | --- | 132 1,29 % | --- |
| Pelkum | 18 von 18 | 14.896 | 7900 53,03 % | 7756 98,18 % | 2327 30,00 % | 3329 42,92 % | 877 11,31 % | 225 2,90 % | 346 4,46 % | 305 3,93 % | 16 0,21 % | 284 3,66 % | 47 0,61 % |
| Herringen | 17 von 17 | 13.503 | 6266 46,40 % | 6173 98,52 % | 1634 26,47 % | 2449 39,67 % | 594 9,62 % | 148 2,40 % | 192 3,11 % | 627 10,16 % | 18 0,29 % | 480 7,78 % | 31 0,50 % |
| Bockum- Hövel | 31 von 31 | 26.351 | 12164 46,16 % | 12005 98,69 % | 3752 31,25 % | 4897 40,79 % | 1020 8,50 % | 343 2,86 % | 624 5,20 % | 358 2,98 % | 89 0,74 % | 903 7,52 % | 19 0,16 % |
| Heessen | 21 von 21 | 16.853 | 8162 48,43 % | 8030 98,38 % | 2883 35,90 % | 3054 38,03 % | 740 9,22 % | 228 2,84 % | 346 4,31 % | 265 3,30 % | 29 0,36 % | 460 5,73 % | 25 0,31 % |
| Stadt Hamm | 174 von 174 | 136.561 | 71272 52,19 % | 70109 98,37 % | 23385 33,36 % | 25992 37,07 % | 8925 12,73 % | 2068 2,95 % | 3575 5,10 % | 2555 3,64 % | 213 0,30 % | 3274 4,67 % | 122 0,17 % |

Wahlbezirke KWB 1

| | Anzahl | Prozent |
|--------------------|--------|---------|
| Weber, CDU | 567 | 29,80 % |
| Kettner, SPD | 582 | 30,58 % |
| Sickmann, GRÜNE | 204 | 10,72 % |
| Ince, DIE LINKE | 84 | 4,41 % |
| Zey, FDP | 114 | 5,99 % |
| Gürle, PRO HAMM | 210 | 11,04 % |
| Kramer, DIE RECHTE | 14 | 0,74 % |
| Ruschmeyer, AfD | 128 | 6,73 % |

| Gewählt |
|-----------------------|
| Kettner, Angela (SPD) |

KWB 2

| | Anzahl | Prozent |
|--------------------|--------|---------|
| Linnemann, CDU | 526 | 27,76 % |
| Ruppert, SPD | 592 | 31,24 % |
| Stalleicken, GRÜNE | 331 | 17,47 % |
| Handel, DIE LINKE | 91 | 4,80 % |
| Slunjski, FDP | 85 | 4,49 % |
| Isenbeck, PRO HAMM | 135 | 7,12 % |
| Blümel, AfD | 135 | 7,12 % |

| Gewählt |
|--------------------|
| Ruppert, Tim (SPD) |

KWB 3

| | Anzahl | Prozent |
|--------------------|--------|---------|
| Haberkamp, CDU | 857 | 29,18 % |
| Pieczynski, SPD | 851 | 28,98 % |
| Linka, GRÜNE | 713 | 24,28 % |
| Mürmann, DIE LINKE | 131 | 4,46 % |
| Beinrucker, FDP | 165 | 5,62 % |
| Richert, PRO HAMM | 75 | 2,55 % |
| Kunze, AfD | 145 | 4,94 % |

| Gewählt |
|---------------------------|
| Haberkamp, Bernhard (CDU) |

KWB 4

| | Anzahl | Prozent |
|----------------------|--------|---------|
| Heinemann, CDU | 913 | 33,38 % |
| Baranski, SPD | 846 | 30,93 % |
| Sačić, GRÜNE | 492 | 17,99 % |
| Koslowski, DIE LINKE | 121 | 4,42 % |
| Körtling, FDP | 156 | 5,70 % |
| Yildirim, PRO HAMM | 48 | 1,76 % |
| Jung, AfD | 159 | 5,81 % |

| Gewählt |
|------------------------|
| Heinemann, Anita (CDU) |

KWB 5

| | Anzahl | Prozent |
|---------------------|--------|---------|
| Raszka, CDU | 863 | 33,63 % |
| Winter, SPD | 861 | 33,55 % |
| Merschhaus, GRÜNE | 468 | 18,24 % |
| Gliemann, DIE LINKE | 103 | 4,01 % |
| von Renesse, FDP | 173 | 6,74 % |
| Friebel, PRO HAMM | 98 | 3,82 % |

| Gewählt |
|---------------------|
| Raszka, Peter (CDU) |

KWB 6

| | Anzahl | Prozent |
|-------------------|--------|---------|
| Werner, CDU | 915 | 35,87 % |
| Pletschen, SPD | 942 | 36,93 % |
| Wedekind, GRÜNE | 405 | 15,88 % |
| Engert, DIE LINKE | 74 | 2,90 % |
| Bialaschik, FDP | 144 | 5,64 % |
| Schäfer, PRO HAMM | 71 | 2,78 % |

| Gewählt |
|-----------------------|
| Pletschen, Jule (SPD) |

KWB 7

| | Anzahl | Prozent |
|---------------------------|--------|---------|
| Schnieders-Pförtzsch, CDU | 1.120 | 41,10 % |
| Brand, SPD | 725 | 26,61 % |
| Grünendahl, GRÜNE | 463 | 16,99 % |
| Khemiri, DIE LINKE | 89 | 3,27 % |
| Wilshaus, FDP | 147 | 5,39 % |
| Sartor, PRO HAMM | 60 | 2,20 % |
| Meyer, AfD | 121 | 4,44 % |

| Gewählt |
|------------------------------------|
| Schnieders-Pförtzsch, Monika (CDU) |

KWB 8

| | Anzahl | Prozent |
|---------------------|--------|---------|
| Renfert, CDU | 964 | 34,14 % |
| Prill, SPD | 1.020 | 36,12 % |
| Schmiedecken, GRÜNE | 395 | 13,99 % |
| Meyer, DIE LINKE | 74 | 2,62 % |
| Westermann, FDP | 117 | 4,14 % |
| Karadeniz, PRO HAMM | 58 | 2,05 % |
| Schwabe, AfD | 196 | 6,94 % |

| Gewählt |
|--------------------|
| Prill, Tanja (SPD) |

KWB 9

| | Anzahl | Prozent |
|-------------------|--------|---------|
| Oberg, CDU | 1.066 | 35,46 % |
| Heitkemper, SPD | 1.239 | 41,22 % |
| Peters, GRÜNE | 290 | 9,65 % |
| Izci, DIE LINKE | 59 | 1,96 % |
| Walther, FDP | 263 | 8,75 % |
| Schäfer, PRO HAMM | 42 | 1,40 % |
| Buber, DIE RECHTE | 47 | 1,56 % |

| Gewählt |
|--------------------------|
| Heitkemper, Stefan (SPD) |

KWB 10

| | Anzahl | Prozent |
|---------------------|--------|---------|
| Hegemann, CDU | 933 | 33,35 % |
| Flecke, SPD | 1.132 | 40,46 % |
| Hegener, GRÜNE | 382 | 13,65 % |
| Thiemann, DIE LINKE | 76 | 2,72 % |
| Oertel, FDP | 122 | 4,36 % |
| Gürle, PRO HAMM | 22 | 0,79 % |
| Prohl, AfD | 131 | 4,68 % |

| Gewählt |
|---------------------------|
| Flecke, Jan-Hendrik (SPD) |

KWB 11

| | Anzahl | Prozent |
|----------------------------|--------|---------|
| Steinhaus, CDU | 1.299 | 37,55 % |
| Richter, SPD | 1.187 | 34,32 % |
| Pfeifer, GRÜNE | 579 | 16,74 % |
| Barta, DIE LINKE | 95 | 2,75 % |
| Kötters-Wenner, FDP | 224 | 6,48 % |
| Janke-Heidemeier, PRO HAMM | 75 | 2,17 % |

| Gewählt |
|-----------------------|
| Steinhaus, Ralf (CDU) |

KWB 12

| | Anzahl | Prozent |
|---------------------|--------|---------|
| Klatt, CDU | 1.219 | 38,37 % |
| Herter, SPD | 1.221 | 38,43 % |
| Pfeifer, GRÜNE | 454 | 14,29 % |
| Besuch, DIE LINKE | 58 | 1,83 % |
| Saschenbrecker, FDP | 169 | 5,32 % |
| Mächler, PRO HAMM | 56 | 1,76 % |

| Gewählt |
|--------------------|
| Herter, Marc (SPD) |

KWB 13

| | Anzahl | Prozent |
|----------------------|--------|---------|
| Schmitz, CDU | 1.547 | 43,35 % |
| Dr. Scholz, SPD | 1.065 | 29,84 % |
| Wollenhaupt, GRÜNE | 518 | 14,51 % |
| Bennemann, DIE LINKE | 69 | 1,93 % |
| Reins, FDP | 188 | 5,27 % |
| Züll, PRO HAMM | 50 | 1,40 % |
| Tanas, AfD | 132 | 3,70 % |

| Gewählt |
|------------------------|
| Schmitz, Manfred (CDU) |

KWB 14

| | Anzahl | Prozent |
|-------------------|--------|---------|
| Borgmann, CDU | 867 | 31,56 % |
| Ehlert, SPD | 1.104 | 40,19 % |
| Weymann, GRÜNE | 382 | 13,91 % |
| Josten, DIE LINKE | 106 | 3,86 % |
| Hellkötter, FDP | 179 | 6,52 % |
| Kämper, PRO HAMM | 109 | 3,97 % |

| Gewählt |
|--------------------|
| Ehlert, Tina (SPD) |

KWB 15

| | Anzahl | Prozent |
|--------------------|--------|---------|
| Wünnemann, CDU | 745 | 31,28 % |
| Degelmann, SPD | 936 | 39,29 % |
| Schölermann, GRÜNE | 260 | 10,92 % |
| Sezen, DIE LINKE | 53 | 2,23 % |
| Stefan, FDP | 80 | 3,36 % |
| Balci, PRO HAMM | 92 | 3,86 % |
| Froherz, AfD | 169 | 7,09 % |
| Hellmig, FWG | 47 | 1,97 % |

| Gewählt |
|-------------------------|
| Degelmann, Volker (SPD) |

KWB 16

| | Anzahl | Prozent |
|---------------------------|--------|---------|
| Wünnemann, CDU | 715 | 27,22 % |
| Püttner, SPD | 1.289 | 49,07 % |
| Jürgenliemke, GRÜNE | 235 | 8,95 % |
| Purwin-Bullert, DIE LINKE | 66 | 2,51 % |
| Reuter, FDP | 87 | 3,31 % |
| Bhihi, PRO HAMM | 104 | 3,96 % |
| Brackelmann, DIE RECHTE | 16 | 0,61 % |
| von Lipinski, AfD | 115 | 4,38 % |

| Gewählt |
|---------------------|
| Püttner, Axel (SPD) |

KWB 17

| | Anzahl | Prozent |
|------------------------|--------|---------|
| Kosinowski, CDU | 443 | 30,30 % |
| Prätsch, SPD | 521 | 35,64 % |
| Keszytüs, GRÜNE | 135 | 9,23 % |
| Kleinemeier, DIE LINKE | 44 | 3,01 % |
| Krause-Hameister, FDP | 39 | 2,67 % |
| Hauke, PRO HAMM | 171 | 11,70 % |
| Hennig, AfD | 109 | 7,46 % |

| Gewählt |
|------------------------|
| Prätsch, Claudia (SPD) |

KWB 18

| | Anzahl | Prozent |
|----------------------|--------|---------|
| Heitmann, CDU | 415 | 18,73 % |
| Feike, SPD | 952 | 42,96 % |
| Dr. Grüneberg, GRÜNE | 227 | 10,24 % |
| Girkens, DIE LINKE | 47 | 2,12 % |
| Krause, FDP | 52 | 2,35 % |
| Dr. Gürle, PRO HAMM | 295 | 13,31 % |
| Trussat, DIE RECHTE | 18 | 0,81 % |
| Biermann, AfD | 179 | 8,08 % |
| Rüther, FWG | 31 | 1,40 % |

| Gewählt |
|----------------------|
| Feike, Andreas (SPD) |

KWB 19

| | Anzahl | Prozent |
|---------------------|--------|---------|
| Scholz, CDU | 776 | 31,10 % |
| Tillmann, SPD | 976 | 39,12 % |
| Altberg, GRÜNE | 232 | 9,30 % |
| Sezen, DIE LINKE | 57 | 2,28 % |
| Schmidt, FDP | 101 | 4,05 % |
| Chaaouani, PRO HAMM | 161 | 6,45 % |
| Lohöfer, AfD | 192 | 7,70 % |

| Gewählt |
|-----------------------|
| Tillmann, Franz (SPD) |

KWB 20

| | Anzahl | Prozent |
|--------------------|--------|---------|
| Schwienhorst, CDU | 873 | 37,01 % |
| Jendreiek, SPD | 918 | 38,91 % |
| Hanke, GRÜNE | 214 | 9,07 % |
| Löhr, DIE LINKE | 42 | 1,78 % |
| Wieczorek, FDP | 106 | 4,49 % |
| May, PRO HAMM | 42 | 1,78 % |
| Möller, DIE RECHTE | 19 | 0,81 % |
| Krampe, AfD | 145 | 6,15 % |

| Gewählt |
|------------------------|
| Jendreiek, Klaus (SPD) |

KWB 21

| | Anzahl | Prozent |
|-------------------------|--------|---------|
| Dunkel-Gierse, CDU | 790 | 35,52 % |
| Zumbrink, SPD | 792 | 35,61 % |
| Franke, GRÜNE | 260 | 11,69 % |
| Lauer-Härtel, DIE LINKE | 50 | 2,25 % |
| Müller-Veit, FDP | 126 | 5,67 % |
| Björklund, PRO HAMM | 36 | 1,62 % |
| Schmid, DIE RECHTE | 21 | 0,94 % |
| Blümel, AfD | 149 | 6,70 % |

| Gewählt |
|------------------------------|
| Zumbrink, Sabine Helga (SPD) |

KWB 22

| | Anzahl | Prozent |
|--------------------|--------|---------|
| Weißenberg, CDU | 595 | 28,15 % |
| Hellmann, SPD | 958 | 45,32 % |
| Eickmeier, GRÜNE | 157 | 7,43 % |
| Peplow, DIE LINKE | 60 | 2,84 % |
| Sommer, FDP | 93 | 4,40 % |
| Altun, PRO HAMM | 69 | 3,26 % |
| Möller, DIE RECHTE | 20 | 0,95 % |
| Schulte, AfD | 162 | 7,66 % |

| Gewählt |
|-----------------------------|
| Hellmann, Heinz Georg (SPD) |

KWB 23

| | Anzahl | Prozent |
|-------------------|--------|---------|
| Prahs, CDU | 402 | 19,71 % |
| Weber, SPD | 1.024 | 50,20 % |
| Darbogaz, GRÜNE | 147 | 7,21 % |
| Aydin, DIE LINKE | 64 | 3,14 % |
| Müller, FDP | 135 | 6,62 % |
| Bakir, PRO HAMM | 98 | 4,80 % |
| Böhne, DIE RECHTE | 29 | 1,42 % |
| Dörfer, AfD | 141 | 6,91 % |

| Gewählt |
|----------------------|
| Weber, Hartmut (SPD) |

KWB 24

| | Anzahl | Prozent |
|-------------------|--------|---------|
| Berghoff, CDU | 555 | 31,43 % |
| Prengel, SPD | 732 | 41,45 % |
| Tanli, GRÜNE | 112 | 6,34 % |
| Şengül, DIE LINKE | 58 | 3,28 % |
| van Bömmel, FDP | 66 | 3,74 % |
| Gürle, PRO HAMM | 44 | 2,49 % |
| Schroeter, AfD | 180 | 10,19 % |
| Pander, FWG | 19 | 1,08 % |

| Gewählt |
|-----------------------|
| Prengel, Isabel (SPD) |

KWB 25

| | Anzahl | Prozent |
|-------------------------|--------|---------|
| Schade, CDU | 537 | 35,75 % |
| Pente, SPD | 473 | 31,49 % |
| Blix, GRÜNE | 130 | 8,66 % |
| Güney, DIE LINKE | 69 | 4,59 % |
| Weltermann, FDP | 98 | 6,52 % |
| Kocabayraktar, PRO HAMM | 69 | 4,59 % |
| Pfeiffenberger, AfD | 126 | 8,39 % |

| Gewählt |
|------------------------|
| Schade, Matthias (CDU) |

KWB 26

| | Anzahl | Prozent |
|------------------|--------|---------|
| Kaplan, CDU | 486 | 34,44 % |
| Brennecke, SPD | 517 | 36,64 % |
| Thon, GRÜNE | 123 | 8,72 % |
| Topuz, DIE LINKE | 50 | 3,54 % |
| Kaldewey, FDP | 47 | 3,33 % |
| Ahlke, PRO HAMM | 83 | 5,88 % |
| Gorschlüter, AfD | 93 | 6,59 % |
| Crüsemann, FWG | 12 | 0,85 % |

| Gewählt |
|-------------------------|
| Brennecke, Erzina (SPD) |

KWB 27

| | Anzahl | Prozent |
|------------------------|--------|---------|
| Tümmers, CDU | 614 | 28,49 % |
| Quos, SPD | 936 | 43,43 % |
| Steinke, GRÜNE | 198 | 9,19 % |
| Löhr, DIE LINKE | 62 | 2,88 % |
| Heinrich-Diekmann, FDP | 86 | 3,99 % |
| Balci, PRO HAMM | 96 | 4,45 % |
| Lange, DIE RECHTE | 29 | 1,35 % |
| Heyna, AfD | 134 | 6,22 % |

| Gewählt |
|--------------------|
| Quos, Patric (SPD) |

KWB 28

| | Anzahl | Prozent |
|-------------------|--------|---------|
| Burkert, CDU | 653 | 32,37 % |
| Simshäuser, SPD | 781 | 38,72 % |
| Moor, GRÜNE | 235 | 11,65 % |
| Koller, DIE LINKE | 53 | 2,63 % |
| Grünendahl, FDP | 126 | 6,25 % |
| Çayır, PRO HAMM | 38 | 1,88 % |
| Kobiella, AfD | 118 | 5,85 % |
| August, FWG | 13 | 0,64 % |

| Gewählt |
|--------------------------|
| Simshäuser, Monika (SPD) |

KWB 29

| | Anzahl | Prozent |
|-----------------------|--------|---------|
| Hilwig, CDU | 1.130 | 46,18 % |
| Moor, SPD | 820 | 33,51 % |
| Goetsch, GRÜNE | 184 | 7,52 % |
| Izci, DIE LINKE | 63 | 2,57 % |
| Kaldewey, FDP | 87 | 3,56 % |
| Karabegovic, PRO HAMM | 48 | 1,96 % |
| Wenglorz, AfD | 115 | 4,70 % |

| Gewählt |
|--------------------|
| Hilwig, Arnd (CDU) |

Übersicht Wahlbezirke

Zusammenstellung der Ergebnisse nach Wahlbezirken

| Wahlbezirk | Stand | Wahlberechtigte | Wahlbeteiligung | gültig | CDU | SPD | GRÜNE | DIE LINKE | FDP | PRO HAMM | DIE RECHTE | AfD | FWG |
|------------|---------|-----------------|-----------------|-----------------|-------------------------------|-------------------------------|----------------|---------------|---------------|----------------|--------------|---------------|-----|
| KWB 1 | 6 von 6 | 5.401 | 1973 36,53 % | 1903 96,45 % | 567 29,80 % | 582 30,58 % | 204 10,72 % | 84 4,41 % | 114 5,99 % | 210 11,04 % | 14 0,74 % | 128 6,73 % | --- |
| KWB 2 | 6 von 6 | 5.293 | 1952 36,88 % | 1895 97,08 % | 526 27,76 % | 592 31,24 % | 331 17,47 % | 91 4,80 % | 85 4,49 % | 135 7,12 % | --- | 135 7,12 % | --- |
| KWB 3 | 7 von 7 | 5.373 | 2964 55,16 % | 2937 99,09 % | 857 29,18 % | 851 28,98 % | 713 24,28 % | 131 4,46 % | 165 5,62 % | 75 2,55 % | --- | 145 4,94 % | --- |
| KWB 4 | 7 von 7 | 5.392 | 2761 51,21 % | 2735 99,06 % | 913 33,38 % | 846 30,93 % | 492 17,99 % | 121 4,42 % | 156 5,70 % | 48 1,76 % | --- | 159 5,81 % | --- |
| KWB 5 | 6 von 6 | 5.394 | 2636 48,87 % | 2566 97,34 % | 863 33,63 % | 861 33,55 % | 468 18,24 % | 103 4,01 % | 173 6,74 % | 98 3,82 % | --- | --- | --- |
| KWB 6 | 5 von 5 | 4.041 | 2593 64,17 % | 2551 98,38 % | 915 35,87 % | 942 36,93 % | 405 15,88 % | 74 2,90 % | 144 5,64 % | 71 2,78 % | --- | --- | --- |
| KWB 7 | 6 von 6 | 4.638 | 2756 59,42 % | 2725 98,88 % | 1120 41,10 % | 725 26,61 % | 463 16,99 % | 89 3,27 % | 147 5,39 % | 60 2,20 % | --- | 121 4,44 % | --- |
| KWB 8 | 7 von 7 | 5.109 | 2876 56,29 % | 2824 98,19 % | 964 34,14 % | 1020 36,12 % | 395 13,99 % | 74 2,62 % | 117 4,14 % | 58 2,05 % | --- | 196 6,94 % | --- |
| KWB 9 | 7 von 7 | 4.677 | 3080 65,85 % | 3006 97,60 % | 1066 35,46 % | 1239 41,22 % | 290 9,65 % | 59 1,96 % | 263 8,75 % | 42 1,40 % | 47 1,56 % | --- | --- |
| KWB 10 | 6 von 6 | 4.295 | 2846 66,26 % | 2798 98,31 % | 933 33,35 % | 1132 40,46 % | 382 13,65 % | 76 2,72 % | 122 4,36 % | 22 0,79 % | --- | 131 4,68 % | --- |
| KWB 11 | 7 von 7 | 5.283 | 3518 66,59 % | 3459 98,32 % | 1299 37,55 % | 1187 34,32 % | 579 16,74 % | 95 2,75 % | 224 6,48 % | 75 2,17 % | --- | --- | --- |
| KWB 12 | 9 von 9 | 4.665 | 3221 69,05 % | 3177 98,63 % | 1219 38,37 % | 1221 38,43 % | 454 14,29 % | 58 1,83 % | 169 5,32 % | 56 1,76 % | --- | --- | --- |
| KWB 13 | 8 von 8 | 5.397 | 3604 66,78 % | 3569 99,03 % | 1547 43,35 % | 1065 29,84 % | 518 14,51 % | 69 1,93 % | 188 5,27 % | 50 1,40 % | --- | 132 3,70 % | --- |
| KWB 14 | 6 von 6 | 4.910 | 2826 57,56 % | 2747 97,20 % | 867 31,56 % | 1104 40,19 % | 382 13,91 % | 106 3,86 % | 179 6,52 % | 109 3,97 % | --- | --- | --- |

| Wahlbe- zirk | Stand | Wahlbe- rechtigte | Wahlbe- teiligung | gültig | CDU | SPD | GRÜNE | DIE LINKE | FDP | PRO HAMM | DIE RECHTE | AfD | FWG |
|-----------------|---------|----------------------|----------------------|-----------------|-------------------------------|-------------------------------|----------------|--------------|---------------|----------------|---------------|----------------|--------------|
| KWB 15 | 5 von 5 | 4.804 | 2399 49,94 % | 2382 99,29 % | 745 31,28 % | 936 39,29 % | 260 10,92 % | 53 2,23 % | 80 3,36 % | 92 3,86 % | --- | 169 7,09 % | 47 1,97 % |
| KWB 16 | 7 von 7 | 5.182 | 2675 51,62 % | 2627 98,21 % | 715 27,22 % | 1289 49,07 % | 235 8,95 % | 66 2,51 % | 87 3,31 % | 104 3,96 % | 16 0,61 % | 115 4,38 % | --- |
| KWB 17 | 5 von 5 | 3.979 | 1501 37,72 % | 1462 97,40 % | 443 30,30 % | 521 35,64 % | 135 9,23 % | 44 3,01 % | 39 2,67 % | 171 11,70 % | --- | 109 7,46 % | --- |
| KWB 18 | 6 von 6 | 4.603 | 2251 48,90 % | 2216 98,45 % | 415 18,73 % | 952 42,96 % | 227 10,24 % | 47 2,12 % | 52 2,35 % | 295 13,31 % | 18 0,81 % | 179 8,08 % | 31 1,40 % |
| KWB 19 | 6 von 6 | 4.921 | 2514 51,09 % | 2495 99,24 % | 776 31,10 % | 976 39,12 % | 232 9,30 % | 57 2,28 % | 101 4,05 % | 161 6,45 % | --- | 192 7,70 % | --- |
| KWB 20 | 5 von 5 | 4.518 | 2383 52,74 % | 2359 98,99 % | 873 37,01 % | 918 38,91 % | 214 9,07 % | 42 1,78 % | 106 4,49 % | 42 1,78 % | 19 0,81 % | 145 6,15 % | --- |
| KWB 21 | 5 von 5 | 4.322 | 2265 52,41 % | 2224 98,19 % | 790 35,52 % | 792 35,61 % | 260 11,69 % | 50 2,25 % | 126 5,67 % | 36 1,62 % | 21 0,94 % | 149 6,70 % | --- |
| KWB 22 | 6 von 6 | 4.776 | 2143 44,87 % | 2114 98,65 % | 595 28,15 % | 958 45,32 % | 157 7,43 % | 60 2,84 % | 93 4,40 % | 69 3,26 % | 20 0,95 % | 162 7,66 % | --- |
| KWB 23 | 5 von 5 | 4.629 | 2055 44,39 % | 2040 99,27 % | 402 19,71 % | 1024 50,20 % | 147 7,21 % | 64 3,14 % | 135 6,62 % | 98 4,80 % | 29 1,42 % | 141 6,91 % | --- |
| KWB 24 | 5 von 5 | 3.992 | 1794 44,94 % | 1766 98,44 % | 555 31,43 % | 732 41,45 % | 112 6,34 % | 58 3,28 % | 66 3,74 % | 44 2,49 % | --- | 180 10,19 % | 19 1,08 % |
| KWB 25 | 5 von 5 | 4.114 | 1524 37,04 % | 1502 98,56 % | 537 35,75 % | 473 31,49 % | 130 8,66 % | 69 4,59 % | 98 6,52 % | 69 4,59 % | --- | 126 8,39 % | --- |
| KWB 26 | 4 von 4 | 4.051 | 1431 35,32 % | 1411 98,60 % | 486 34,44 % | 517 36,64 % | 123 8,72 % | 50 3,54 % | 47 3,33 % | 83 5,88 % | --- | 93 6,59 % | 12 0,85 % |
| KWB 27 | 6 von 6 | 4.221 | 2195 52,00 % | 2155 98,18 % | 614 28,49 % | 936 43,43 % | 198 9,19 % | 62 2,88 % | 86 3,99 % | 96 4,45 % | 29 1,35 % | 134 6,22 % | --- |
| KWB 28 | 5 von 5 | 4.176 | 2062 49,38 % | 2017 97,82 % | 653 32,37 % | 781 38,72 % | 235 11,65 % | 53 2,63 % | 126 6,25 % | 38 1,88 % | --- | 118 5,85 % | 13 0,64 % |
| KWB 29 | 6 von 6 | 4.405 | 2474 56,16 % | 2447 98,91 % | 1130 46,18 % | 820 33,51 % | 184 7,52 % | 63 2,57 % | 87 3,56 % | 48 1,96 % | --- | 115 4,70 % | --- |

| Wahlbe- zirk | Stand | Wahlbe- rechtigte | Wahlbe- teiligung | gültig | CDU | SPD | GRÜNE | DIE LINKE | FDP | PRO HAMM | DIE RECHTE | AfD | FWG |
|-----------------|----------------|----------------------|----------------------|------------------|------------------|--------------------------------|-----------------|----------------|----------------|----------------|---------------|----------------|---------------|
| Stadt Hamm | 174 von 174 | 136.561 | 71272 52,19 % | 70109 98,37 % | 23385 33,36 % | 25992 37,07 % | 8925 12,73 % | 2068 2,95 % | 3575 5,10 % | 2555 3,64 % | 213 0,30 % | 3274 4,67 % | 122 0,17 % |

Stimmbezirke
101 Pfarrheim Josefshaus

| | Anzahl | Prozent |
|--------------------|--------|---------|
| Weber, CDU | 56 | 28,72 % |
| Kettner, SPD | 56 | 28,72 % |
| Sickmann, GRÜNE | 26 | 13,33 % |
| Ince, DIE LINKE | 10 | 5,13 % |
| Zey, FDP | 10 | 5,13 % |
| Gürle, PRO HAMM | 18 | 9,23 % |
| Kramer, DIE RECHTE | 1 | 0,51 % |
| Ruschmeyer, AfD | 18 | 9,23 % |

103 F-List-Berufskol. Neub. R.106

| | Anzahl | Prozent |
|--------------------|--------|---------|
| Weber, CDU | 58 | 29,00 % |
| Kettner, SPD | 75 | 37,50 % |
| Sickmann, GRÜNE | 18 | 9,00 % |
| Ince, DIE LINKE | 6 | 3,00 % |
| Zey, FDP | 6 | 3,00 % |
| Gürle, PRO HAMM | 21 | 10,50 % |
| Kramer, DIE RECHTE | 1 | 0,50 % |
| Ruschmeyer, AfD | 15 | 7,50 % |

106 Kleingartenverein Sonnenblick

| | Anzahl | Prozent |
|--------------------|--------|---------|
| Weber, CDU | 74 | 29,13 % |
| Kettner, SPD | 77 | 30,31 % |
| Sickmann, GRÜNE | 30 | 11,81 % |
| Ince, DIE LINKE | 14 | 5,51 % |
| Zey, FDP | 11 | 4,33 % |
| Gürle, PRO HAMM | 27 | 10,63 % |
| Kramer, DIE RECHTE | 1 | 0,39 % |
| Ruschmeyer, AfD | 20 | 7,87 % |

107 Christuskirche Jugendbereich

| | Anzahl | Prozent |
|--------------------|--------|---------|
| Weber, CDU | 71 | 31,98 % |
| Kettner, SPD | 63 | 28,38 % |
| Sickmann, GRÜNE | 30 | 13,51 % |
| Ince, DIE LINKE | 16 | 7,21 % |
| Zey, FDP | 5 | 2,25 % |
| Gürle, PRO HAMM | 8 | 3,60 % |
| Kramer, DIE RECHTE | 5 | 2,25 % |
| Ruschmeyer, AfD | 24 | 10,81 % |

108 Ev. KiTa Mose

| | Anzahl | Prozent |
|--------------------|--------|---------|
| Weber, CDU | 89 | 33,97 % |
| Kettner, SPD | 79 | 30,15 % |
| Sickmann, GRÜNE | 37 | 14,12 % |
| Ince, DIE LINKE | 8 | 3,05 % |
| Zey, FDP | 12 | 4,58 % |
| Gürle, PRO HAMM | 14 | 5,34 % |
| Kramer, DIE RECHTE | 3 | 1,15 % |
| Ruschmeyer, AfD | 20 | 7,63 % |

111 Sparkasse Hamm/Zweigst.01

| | Anzahl | Prozent |
|--------------------|--------|---------|
| Linnemann, CDU | 64 | 27,12 % |
| Ruppert, SPD | 101 | 42,80 % |
| Stalleicken, GRÜNE | 11 | 4,66 % |
| Handel, DIE LINKE | 12 | 5,08 % |
| Slunjski, FDP | 6 | 2,54 % |
| Isenbeck, PRO HAMM | 15 | 6,36 % |
| Blümel, AfD | 27 | 11,44 % |

112 E-Lüders-Berufskolleg Pausenhalle

| | Anzahl | Prozent |
|--------------------|--------|---------|
| Linnemann, CDU | 50 | 25,77 % |
| Ruppert, SPD | 59 | 30,41 % |
| Stalleicken, GRÜNE | 31 | 15,98 % |
| Handel, DIE LINKE | 4 | 2,06 % |
| Slunjski, FDP | 12 | 6,19 % |
| Isenbeck, PRO HAMM | 13 | 6,70 % |
| Blümel, AfD | 25 | 12,89 % |

113 Technisches Rathaus Ladenzeile 5

| | Anzahl | Prozent |
|--------------------|--------|---------|
| Linnemann, CDU | 61 | 30,81 % |
| Ruppert, SPD | 54 | 27,27 % |
| Stalleicken, GRÜNE | 52 | 26,26 % |
| Handel, DIE LINKE | 10 | 5,05 % |
| Slunjski, FDP | 10 | 5,05 % |
| Isenbeck, PRO HAMM | 5 | 2,53 % |
| Blümel, AfD | 6 | 3,03 % |

114 Outlaw gGmbH Kita Feidikstraße

| | Anzahl | Prozent |
|--------------------|--------|---------|
| Linnemann, CDU | 37 | 20,90 % |
| Ruppert, SPD | 58 | 32,77 % |
| Stalleicken, GRÜNE | 41 | 23,16 % |
| Handel, DIE LINKE | 11 | 6,21 % |
| Slunjski, FDP | 7 | 3,95 % |
| Isenbeck, PRO HAMM | 7 | 3,95 % |
| Blümel, AfD | 16 | 9,04 % |

115 Fahrschule Easy Drive

| | Anzahl | Prozent |
|--------------------|--------|---------|
| Linnemann, CDU | 56 | 23,05 % |
| Ruppert, SPD | 66 | 27,16 % |
| Stalleicken, GRÜNE | 45 | 18,52 % |
| Handel, DIE LINKE | 20 | 8,23 % |
| Slunjski, FDP | 9 | 3,70 % |
| Isenbeck, PRO HAMM | 19 | 7,82 % |
| Blümel, AfD | 28 | 11,52 % |

131 SportCasino

| | Anzahl | Prozent |
|--------------------|--------|---------|
| Haberkamp, CDU | 91 | 28,62 % |
| Pieczynski, SPD | 98 | 30,82 % |
| Linka, GRÜNE | 72 | 22,64 % |
| Mürmann, DIE LINKE | 8 | 2,52 % |
| Beinrucker, FDP | 25 | 7,86 % |
| Richert, PRO HAMM | 5 | 1,57 % |
| Kunze, AfD | 19 | 5,97 % |

133 VKM Hamm e.V. Freizeitraum

| | Anzahl | Prozent |
|--------------------|--------|---------|
| Haberkamp, CDU | 95 | 28,96 % |
| Pieczynski, SPD | 88 | 26,83 % |
| Linka, GRÜNE | 100 | 30,49 % |
| Mürmann, DIE LINKE | 14 | 4,27 % |
| Beinrucker, FDP | 16 | 4,88 % |
| Richert, PRO HAMM | 6 | 1,83 % |
| Kunze, AfD | 9 | 2,74 % |

134 KUBUS Jugendkulturzentrum

| | Anzahl | Prozent |
|--------------------|--------|---------|
| Haberkamp, CDU | 52 | 19,70 % |
| Pieczynski, SPD | 90 | 34,09 % |
| Linka, GRÜNE | 68 | 25,76 % |
| Mürmann, DIE LINKE | 16 | 6,06 % |
| Beinrucker, FDP | 10 | 3,79 % |
| Richert, PRO HAMM | 9 | 3,41 % |
| Kunze, AfD | 19 | 7,20 % |

135 Musikschule

| | Anzahl | Prozent |
|--------------------|--------|---------|
| Haberkamp, CDU | 110 | 27,36 % |
| Pieczynski, SPD | 116 | 28,86 % |
| Linka, GRÜNE | 97 | 24,13 % |
| Mürmann, DIE LINKE | 18 | 4,48 % |
| Beinrucker, FDP | 24 | 5,97 % |
| Richert, PRO HAMM | 13 | 3,23 % |
| Kunze, AfD | 24 | 5,97 % |

136 Bodelschwingsch. Vorraum

| | Anzahl | Prozent |
|--------------------|--------|---------|
| Haberkamp, CDU | 87 | 28,62 % |
| Pieczynski, SPD | 86 | 28,29 % |
| Linka, GRÜNE | 61 | 20,07 % |
| Mürmann, DIE LINKE | 21 | 6,91 % |
| Beinrucker, FDP | 13 | 4,28 % |
| Richert, PRO HAMM | 11 | 3,62 % |
| Kunze, AfD | 25 | 8,22 % |

141 Sparkasse Hamm/Zweigst.03

| | Anzahl | Prozent |
|----------------------|--------|---------|
| Heinemann, CDU | 53 | 27,32 % |
| Baranski, SPD | 55 | 28,35 % |
| Sačić, GRÜNE | 41 | 21,13 % |
| Koslowski, DIE LINKE | 8 | 4,12 % |
| Körtling, FDP | 10 | 5,15 % |
| Yildirim, PRO HAMM | 4 | 2,06 % |
| Jung, AfD | 23 | 11,86 % |

142 Bodelschwingsch. Ganztagsb.

| | Anzahl | Prozent |
|----------------------|--------|---------|
| Heinemann, CDU | 83 | 26,27 % |
| Baranski, SPD | 108 | 34,18 % |
| Sačić, GRÜNE | 68 | 21,52 % |
| Koslowski, DIE LINKE | 17 | 5,38 % |
| Körtling, FDP | 18 | 5,70 % |
| Yildirim, PRO HAMM | 2 | 0,63 % |
| Jung, AfD | 20 | 6,33 % |

143 Schützenv. Hamm-Süden

| | Anzahl | Prozent |
|----------------------|--------|---------|
| Heinemann, CDU | 101 | 35,56 % |
| Baranski, SPD | 88 | 30,99 % |
| Sačić, GRÜNE | 32 | 11,27 % |
| Koslowski, DIE LINKE | 13 | 4,58 % |
| Körtling, FDP | 15 | 5,28 % |
| Yildirim, PRO HAMM | 8 | 2,82 % |
| Jung, AfD | 27 | 9,51 % |

144 Autohaus Kiffe V&N

| | Anzahl | Prozent |
|----------------------|--------|---------|
| Heinemann, CDU | 82 | 26,20 % |
| Baranski, SPD | 107 | 34,19 % |
| Sačić, GRÜNE | 54 | 17,25 % |
| Koslowski, DIE LINKE | 23 | 7,35 % |
| Körtling, FDP | 17 | 5,43 % |
| Yildirim, PRO HAMM | 8 | 2,56 % |
| Jung, AfD | 22 | 7,03 % |

145 Gemeindehaus Erlöserzentrum

| | Anzahl | Prozent |
|----------------------|--------|---------|
| Heinemann, CDU | 84 | 27,81 % |
| Baranski, SPD | 84 | 27,81 % |
| Sačić, GRÜNE | 74 | 24,50 % |
| Koslowski, DIE LINKE | 17 | 5,63 % |
| Körtling, FDP | 14 | 4,64 % |
| Yildirim, PRO HAMM | 6 | 1,99 % |
| Jung, AfD | 23 | 7,62 % |

146 Gut Lödding Reitsportanlage

| | Anzahl | Prozent |
|----------------------|--------|---------|
| Heinemann, CDU | 74 | 35,92 % |
| Baranski, SPD | 66 | 32,04 % |
| Sačić, GRÜNE | 27 | 13,11 % |
| Koslowski, DIE LINKE | 11 | 5,34 % |
| Körtling, FDP | 10 | 4,85 % |
| Yildirim, PRO HAMM | 4 | 1,94 % |
| Jung, AfD | 14 | 6,80 % |

151 Feidikforum

| | Anzahl | Prozent |
|---------------------|--------|---------|
| Raszka, CDU | 60 | 28,99 % |
| Winter, SPD | 86 | 41,55 % |
| Merschhaus, GRÜNE | 27 | 13,04 % |
| Gliemann, DIE LINKE | 10 | 4,83 % |
| von Renesse, FDP | 16 | 7,73 % |
| Friebel, PRO HAMM | 8 | 3,86 % |

152 Matthias- Claudius- Schule Aula

| | Anzahl | Prozent |
|---------------------|--------|---------|
| Raszka, CDU | 64 | 24,15 % |
| Winter, SPD | 89 | 33,58 % |
| Merschhaus, GRÜNE | 66 | 24,91 % |
| Gliemann, DIE LINKE | 10 | 3,77 % |
| von Renesse, FDP | 19 | 7,17 % |
| Friebel, PRO HAMM | 17 | 6,42 % |

153 DRK KITA Zauberburg

| | Anzahl | Prozent |
|---------------------|--------|---------|
| Raszka, CDU | 121 | 32,70 % |
| Winter, SPD | 109 | 29,46 % |
| Merschhaus, GRÜNE | 69 | 18,65 % |
| Gliemann, DIE LINKE | 16 | 4,32 % |
| von Renesse, FDP | 38 | 10,27 % |
| Friebel, PRO HAMM | 17 | 4,59 % |

154 Matthias-Claudius-Schule Klassenraum 4b

| | Anzahl | Prozent |
|---------------------|--------|---------|
| Raszka, CDU | 84 | 29,37 % |
| Winter, SPD | 112 | 39,16 % |
| Merschhaus, GRÜNE | 58 | 20,28 % |
| Gliemann, DIE LINKE | 13 | 4,55 % |
| von Renesse, FDP | 10 | 3,50 % |
| Friebel, PRO HAMM | 9 | 3,15 % |

155 KiTa kidron

| | Anzahl | Prozent |
|---------------------|--------|---------|
| Raszka, CDU | 123 | 35,04 % |
| Winter, SPD | 113 | 32,19 % |
| Merschhaus, GRÜNE | 57 | 16,24 % |
| Gliemann, DIE LINKE | 19 | 5,41 % |
| von Renesse, FDP | 22 | 6,27 % |
| Friebel, PRO HAMM | 17 | 4,84 % |

201 Volksbank Hamm/Zweigst.08

| | Anzahl | Prozent |
|-------------------|--------|---------|
| Werner, CDU | 131 | 37,64 % |
| Pletschen, SPD | 130 | 37,36 % |
| Wedekind, GRÜNE | 51 | 14,66 % |
| Engert, DIE LINKE | 15 | 4,31 % |
| Bialaschik, FDP | 14 | 4,02 % |
| Schäfer, PRO HAMM | 7 | 2,01 % |

202 Kettelerschule Aula

| | Anzahl | Prozent |
|-------------------|--------|---------|
| Werner, CDU | 129 | 32,74 % |
| Pletschen, SPD | 136 | 34,52 % |
| Wedekind, GRÜNE | 79 | 20,05 % |
| Engert, DIE LINKE | 15 | 3,81 % |
| Bialaschik, FDP | 23 | 5,84 % |
| Schäfer, PRO HAMM | 12 | 3,05 % |

205 Realschule Mark Raum E 11

| | Anzahl | Prozent |
|-------------------|--------|---------|
| Werner, CDU | 138 | 34,16 % |
| Pletschen, SPD | 165 | 40,84 % |
| Wedekind, GRÜNE | 56 | 13,86 % |
| Engert, DIE LINKE | 9 | 2,23 % |
| Bialaschik, FDP | 24 | 5,94 % |
| Schäfer, PRO HAMM | 12 | 2,97 % |

206 Realschule Mark Mehrzweckraum

| | Anzahl | Prozent |
|-------------------|--------|---------|
| Werner, CDU | 89 | 34,77 % |
| Pletschen, SPD | 89 | 34,77 % |
| Wedekind, GRÜNE | 42 | 16,41 % |
| Engert, DIE LINKE | 10 | 3,91 % |
| Bialaschik, FDP | 22 | 8,59 % |
| Schäfer, PRO HAMM | 4 | 1,56 % |

211 Beratungsstelle für Eltern, Jugendliche und Kinder

| | Anzahl | Prozent |
|---------------------------|--------|---------|
| Schnieders-Pförtzsch, CDU | 137 | 41,90 % |
| Brand, SPD | 61 | 18,65 % |
| Grünendahl, GRÜNE | 71 | 21,71 % |
| Khemiri, DIE LINKE | 14 | 4,28 % |
| Wilshaus, FDP | 24 | 7,34 % |
| Sartor, PRO HAMM | 5 | 1,53 % |
| Meyer, AfD | 15 | 4,59 % |

213 Fahrschule Ziethmann

| | Anzahl | Prozent |
|---------------------------|--------|---------|
| Schnieders-Pförtzsch, CDU | 145 | 38,67 % |
| Brand, SPD | 103 | 27,47 % |
| Grünendahl, GRÜNE | 55 | 14,67 % |
| Khemiri, DIE LINKE | 18 | 4,80 % |
| Wilshaus, FDP | 18 | 4,80 % |
| Sartor, PRO HAMM | 11 | 2,93 % |
| Meyer, AfD | 25 | 6,67 % |

214 Kettelerschule, Klassenraum

| | Anzahl | Prozent |
|---------------------------|--------|---------|
| Schnieders-Pförtzsch, CDU | 130 | 39,88 % |
| Brand, SPD | 108 | 33,13 % |
| Grünendahl, GRÜNE | 37 | 11,35 % |
| Khemiri, DIE LINKE | 5 | 1,53 % |
| Wilshaus, FDP | 13 | 3,99 % |
| Sartor, PRO HAMM | 10 | 3,07 % |
| Meyer, AfD | 23 | 7,06 % |

215 Zukunftsfabrik KJC

| | Anzahl | Prozent |
|---------------------------|--------|---------|
| Schnieders-Pförtzsch, CDU | 122 | 31,85 % |
| Brand, SPD | 103 | 26,89 % |
| Grünendahl, GRÜNE | 97 | 25,33 % |
| Khemiri, DIE LINKE | 11 | 2,87 % |
| Wilshaus, FDP | 20 | 5,22 % |
| Sartor, PRO HAMM | 3 | 0,78 % |
| Meyer, AfD | 27 | 7,05 % |

221 Fr.-v.-Stein-Gymn. Cafeteria

| | Anzahl | Prozent |
|---------------------|--------|---------|
| Renfert, CDU | 129 | 36,54 % |
| Prill, SPD | 118 | 33,43 % |
| Schmiedecken, GRÜNE | 45 | 12,75 % |
| Meyer, DIE LINKE | 8 | 2,27 % |
| Westermann, FDP | 14 | 3,97 % |
| Karadeniz, PRO HAMM | 6 | 1,70 % |
| Schwabe, AfD | 33 | 9,35 % |

222 Kleingärtnerv. Im Plackengrund

| | Anzahl | Prozent |
|---------------------|--------|---------|
| Renfert, CDU | 116 | 36,59 % |
| Prill, SPD | 101 | 31,86 % |
| Schmiedecken, GRÜNE | 43 | 13,56 % |
| Meyer, DIE LINKE | 11 | 3,47 % |
| Westermann, FDP | 13 | 4,10 % |
| Karadeniz, PRO HAMM | 2 | 0,63 % |
| Schwabe, AfD | 31 | 9,78 % |

224 Fr.-v.-Stein-Gymn. Musikr.2

| | Anzahl | Prozent |
|---------------------|--------|---------|
| Renfert, CDU | 101 | 37,69 % |
| Prill, SPD | 76 | 28,36 % |
| Schmiedecken, GRÜNE | 45 | 16,79 % |
| Meyer, DIE LINKE | 9 | 3,36 % |
| Westermann, FDP | 11 | 4,10 % |
| Karadeniz, PRO HAMM | 6 | 2,24 % |
| Schwabe, AfD | 20 | 7,46 % |

225 Maximilianschule Aula

| | Anzahl | Prozent |
|---------------------|--------|---------|
| Renfert, CDU | 84 | 26,75 % |
| Prill, SPD | 130 | 41,40 % |
| Schmiedecken, GRÜNE | 36 | 11,46 % |
| Meyer, DIE LINKE | 10 | 3,18 % |
| Westermann, FDP | 7 | 2,23 % |
| Karadeniz, PRO HAMM | 12 | 3,82 % |
| Schwabe, AfD | 35 | 11,15 % |

228 Ev. Trinitatis - Kirchengemeinde

| | Anzahl | Prozent |
|---------------------|--------|---------|
| Renfert, CDU | 119 | 30,36 % |
| Prill, SPD | 162 | 41,33 % |
| Schmiedecken, GRÜNE | 51 | 13,01 % |
| Meyer, DIE LINKE | 9 | 2,30 % |
| Westermann, FDP | 14 | 3,57 % |
| Karadeniz, PRO HAMM | 6 | 1,53 % |
| Schwabe, AfD | 31 | 7,91 % |

231 Sparkasse Hamm/Zweigst.21

| | Anzahl | Prozent |
|-------------------|--------|---------|
| Oberg, CDU | 138 | 30,94 % |
| Heitkemper, SPD | 187 | 41,93 % |
| Peters, GRÜNE | 43 | 9,64 % |
| Izci, DIE LINKE | 16 | 3,59 % |
| Walther, FDP | 37 | 8,30 % |
| Schäfer, PRO HAMM | 10 | 2,24 % |
| Buber, DIE RECHTE | 15 | 3,36 % |

232 Ev. Trinitatis-Kirchengemeinde

| | Anzahl | Prozent |
|-------------------|--------|---------|
| Oberg, CDU | 74 | 24,58 % |
| Heitkemper, SPD | 176 | 58,47 % |
| Peters, GRÜNE | 21 | 6,98 % |
| Izci, DIE LINKE | 8 | 2,66 % |
| Walther, FDP | 19 | 6,31 % |
| Schäfer, PRO HAMM | 2 | 0,66 % |
| Buber, DIE RECHTE | 1 | 0,33 % |

233 Grundschule Uentrop Aula

| | Anzahl | Prozent |
|-------------------|--------|---------|
| Oberg, CDU | 59 | 25,54 % |
| Heitkemper, SPD | 100 | 43,29 % |
| Peters, GRÜNE | 20 | 8,66 % |
| Izci, DIE LINKE | 10 | 4,33 % |
| Walther, FDP | 31 | 13,42 % |
| Schäfer, PRO HAMM | 8 | 3,46 % |
| Buber, DIE RECHTE | 3 | 1,30 % |

235 Feuerwehrhaus Norddinker

| | Anzahl | Prozent |
|-------------------|--------|---------|
| Oberg, CDU | 95 | 51,63 % |
| Heitkemper, SPD | 55 | 29,89 % |
| Peters, GRÜNE | 17 | 9,24 % |
| Izci, DIE LINKE | 5 | 2,72 % |
| Walther, FDP | 6 | 3,26 % |
| Schäfer, PRO HAMM | 2 | 1,09 % |
| Buber, DIE RECHTE | 4 | 2,17 % |

236 Erlenbachschule Mensa

| | Anzahl | Prozent |
|-------------------|--------|---------|
| Oberg, CDU | 112 | 30,11 % |
| Heitkemper, SPD | 158 | 42,47 % |
| Peters, GRÜNE | 53 | 14,25 % |
| Izci, DIE LINKE | 5 | 1,34 % |
| Walther, FDP | 30 | 8,06 % |
| Schäfer, PRO HAMM | 4 | 1,08 % |
| Buber, DIE RECHTE | 10 | 2,69 % |

241 TuS 1859 Hamm

| | Anzahl | Prozent |
|---------------------|--------|---------|
| Hegemann, CDU | 111 | 27,14 % |
| Flecke, SPD | 167 | 40,83 % |
| Hegener, GRÜNE | 70 | 17,11 % |
| Thiemann, DIE LINKE | 13 | 3,18 % |
| Oertel, FDP | 10 | 2,44 % |
| Gürle, PRO HAMM | 6 | 1,47 % |
| Prohl, AfD | 32 | 7,82 % |

242 Fahrschule Ziehtmann

| | Anzahl | Prozent |
|---------------------|--------|---------|
| Hegemann, CDU | 92 | 28,57 % |
| Flecke, SPD | 161 | 50,00 % |
| Hegener, GRÜNE | 28 | 8,70 % |
| Thiemann, DIE LINKE | 15 | 4,66 % |
| Oertel, FDP | 8 | 2,48 % |
| Gürle, PRO HAMM | 3 | 0,93 % |
| Prohl, AfD | 15 | 4,66 % |

243 Kindergarten Regenbogen

| | Anzahl | Prozent |
|---------------------|--------|---------|
| Hegemann, CDU | 150 | 32,12 % |
| Flecke, SPD | 181 | 38,76 % |
| Hegener, GRÜNE | 75 | 16,06 % |
| Thiemann, DIE LINKE | 18 | 3,85 % |
| Oertel, FDP | 18 | 3,85 % |
| Gürle, PRO HAMM | 3 | 0,64 % |
| Prohl, AfD | 22 | 4,71 % |

244 Pfarrheim St. Michael

| | Anzahl | Prozent |
|---------------------|--------|---------|
| Hegemann, CDU | 155 | 33,62 % |
| Flecke, SPD | 177 | 38,39 % |
| Hegener, GRÜNE | 57 | 12,36 % |
| Thiemann, DIE LINKE | 9 | 1,95 % |
| Oertel, FDP | 32 | 6,94 % |
| Gürle, PRO HAMM | 3 | 0,65 % |
| Prohl, AfD | 28 | 6,07 % |

301 Rassegeflügelzuchtverein Berge

| | Anzahl | Prozent |
|----------------------------|--------|---------|
| Steinhaus, CDU | 109 | 36,33 % |
| Richter, SPD | 85 | 28,33 % |
| Pfeifer, GRÜNE | 59 | 19,67 % |
| Barta, DIE LINKE | 15 | 5,00 % |
| Kötters-Wenner, FDP | 22 | 7,33 % |
| Janke-Heidemeier, PRO HAMM | 10 | 3,33 % |

302 Sportheim Friesenkampfbahn

| | Anzahl | Prozent |
|----------------------------|--------|---------|
| Steinhaus, CDU | 132 | 32,67 % |
| Richter, SPD | 136 | 33,66 % |
| Pfeifer, GRÜNE | 79 | 19,55 % |
| Barta, DIE LINKE | 15 | 3,71 % |
| Kötters-Wenner, FDP | 30 | 7,43 % |
| Janke-Heidemeier, PRO HAMM | 12 | 2,97 % |

303 HSC-Bogensportzentrum

| | Anzahl | Prozent |
|----------------------------|--------|---------|
| Steinhaus, CDU | 162 | 34,18 % |
| Richter, SPD | 206 | 43,46 % |
| Pfeifer, GRÜNE | 56 | 11,81 % |
| Barta, DIE LINKE | 14 | 2,95 % |
| Kötters-Wenner, FDP | 27 | 5,70 % |
| Janke-Heidemeier, PRO HAMM | 9 | 1,90 % |

304 K.-Adenauer-RS kleines Foyer

| | Anzahl | Prozent |
|----------------------------|--------|---------|
| Steinhaus, CDU | 163 | 42,45 % |
| Richter, SPD | 119 | 30,99 % |
| Pfeifer, GRÜNE | 62 | 16,15 % |
| Barta, DIE LINKE | 9 | 2,34 % |
| Kötters-Wenner, FDP | 28 | 7,29 % |
| Janke-Heidemeier, PRO HAMM | 3 | 0,78 % |

305 K.-Adenauer-RS Foyer

| | Anzahl | Prozent |
|----------------------------|--------|---------|
| Steinhaus, CDU | 166 | 37,56 % |
| Richter, SPD | 132 | 29,86 % |
| Pfeifer, GRÜNE | 88 | 19,91 % |
| Barta, DIE LINKE | 10 | 2,26 % |
| Kötters-Wenner, FDP | 36 | 8,14 % |
| Janke-Heidemeier, PRO HAMM | 10 | 2,26 % |

311 Berufsförderungswerk Hamm

| | Anzahl | Prozent |
|---------------------|--------|---------|
| Klatt, CDU | 68 | 39,08 % |
| Herter, SPD | 64 | 36,78 % |
| Pfeifer, GRÜNE | 26 | 14,94 % |
| Besuch, DIE LINKE | 2 | 1,15 % |
| Saschenbrecker, FDP | 12 | 6,90 % |
| Mächler, PRO HAMM | 2 | 1,15 % |

312 D.-Bonhoeffer-Schule, Neubau

| | Anzahl | Prozent |
|---------------------|--------|---------|
| Klatt, CDU | 95 | 38,46 % |
| Herter, SPD | 99 | 40,08 % |
| Pfeifer, GRÜNE | 23 | 9,31 % |
| Besuch, DIE LINKE | 5 | 2,02 % |
| Saschenbrecker, FDP | 16 | 6,48 % |
| Mächler, PRO HAMM | 9 | 3,64 % |

313 Hoffmanns Fahrschulen

| | Anzahl | Prozent |
|---------------------|--------|---------|
| Klatt, CDU | 118 | 38,56 % |
| Herter, SPD | 114 | 37,25 % |
| Pfeifer, GRÜNE | 37 | 12,09 % |
| Besuch, DIE LINKE | 11 | 3,59 % |
| Saschenbrecker, FDP | 15 | 4,90 % |
| Mächler, PRO HAMM | 11 | 3,59 % |

314 D.-Bonhoeffer-Schule, Altbau

| | Anzahl | Prozent |
|---------------------|--------|---------|
| Klatt, CDU | 131 | 32,19 % |
| Herter, SPD | 180 | 44,23 % |
| Pfeifer, GRÜNE | 65 | 15,97 % |
| Besuch, DIE LINKE | 5 | 1,23 % |
| Saschenbrecker, FDP | 22 | 5,41 % |
| Mächler, PRO HAMM | 4 | 0,98 % |

315 Sparkasse Hamm/Zweigst.07

| | Anzahl | Prozent |
|---------------------|--------|---------|
| Klatt, CDU | 129 | 38,39 % |
| Herter, SPD | 129 | 38,39 % |
| Pfeifer, GRÜNE | 50 | 14,88 % |
| Besuch, DIE LINKE | 10 | 2,98 % |
| Saschenbrecker, FDP | 17 | 5,06 % |
| Mächler, PRO HAMM | 1 | 0,30 % |

316 Feuerwehrhaus Osttünnen

| | Anzahl | Prozent |
|---------------------|--------|---------|
| Klatt, CDU | 74 | 39,15 % |
| Herter, SPD | 78 | 41,27 % |
| Pfeifer, GRÜNE | 26 | 13,76 % |
| Besuch, DIE LINKE | 1 | 0,53 % |
| Saschenbrecker, FDP | 5 | 2,65 % |
| Mächler, PRO HAMM | 5 | 2,65 % |

317 Feuerwehrhaus Süddinker

| | Anzahl | Prozent |
|---------------------|--------|---------|
| Klatt, CDU | 49 | 37,69 % |
| Herter, SPD | 41 | 31,54 % |
| Pfeifer, GRÜNE | 24 | 18,46 % |
| Besuch, DIE LINKE | 2 | 1,54 % |
| Saschenbrecker, FDP | 14 | 10,77 % |
| Mächler, PRO HAMM | 0 | 0,00 % |

321 Carl-Orff-Schule, EG. 01

| | Anzahl | Prozent |
|----------------------|--------|---------|
| Schmitz, CDU | 169 | 40,82 % |
| Dr. Scholz, SPD | 131 | 31,64 % |
| Wollenhaupt, GRÜNE | 66 | 15,94 % |
| Bennemann, DIE LINKE | 5 | 1,21 % |
| Reins, FDP | 22 | 5,31 % |
| Züll, PRO HAMM | 3 | 0,72 % |
| Tanas, AfD | 18 | 4,35 % |

322 Sparkasse Hamm/Zweigst.20

| | Anzahl | Prozent |
|----------------------|--------|---------|
| Schmitz, CDU | 157 | 41,53 % |
| Dr. Scholz, SPD | 132 | 34,92 % |
| Wollenhaupt, GRÜNE | 40 | 10,58 % |
| Bennemann, DIE LINKE | 11 | 2,91 % |
| Reins, FDP | 18 | 4,76 % |
| Züll, PRO HAMM | 6 | 1,59 % |
| Tanas, AfD | 14 | 3,70 % |

323 Hansekolleg, Mensa

| | Anzahl | Prozent |
|----------------------|--------|---------|
| Schmitz, CDU | 123 | 38,68 % |
| Dr. Scholz, SPD | 103 | 32,39 % |
| Wollenhaupt, GRÜNE | 41 | 12,89 % |
| Bennemann, DIE LINKE | 5 | 1,57 % |
| Reins, FDP | 28 | 8,81 % |
| Züll, PRO HAMM | 3 | 0,94 % |
| Tanas, AfD | 15 | 4,72 % |

327 Schützenverein - Altes Pastorat

| | Anzahl | Prozent |
|----------------------|--------|---------|
| Schmitz, CDU | 92 | 39,48 % |
| Dr. Scholz, SPD | 62 | 26,61 % |
| Wollenhaupt, GRÜNE | 48 | 20,60 % |
| Bennemann, DIE LINKE | 3 | 1,29 % |
| Reins, FDP | 11 | 4,72 % |
| Züll, PRO HAMM | 3 | 1,29 % |
| Tanas, AfD | 14 | 6,01 % |

328 Schützenverein Allen

| | Anzahl | Prozent |
|----------------------|--------|---------|
| Schmitz, CDU | 87 | 47,80 % |
| Dr. Scholz, SPD | 43 | 23,63 % |
| Wollenhaupt, GRÜNE | 28 | 15,38 % |
| Bennemann, DIE LINKE | 4 | 2,20 % |
| Reins, FDP | 8 | 4,40 % |
| Züll, PRO HAMM | 1 | 0,55 % |
| Tanas, AfD | 11 | 6,04 % |

329 Gaststätte Auf'm Berg

| | Anzahl | Prozent |
|----------------------|--------|---------|
| Schmitz, CDU | 130 | 37,36 % |
| Dr. Scholz, SPD | 121 | 34,77 % |
| Wollenhaupt, GRÜNE | 39 | 11,21 % |
| Bennemann, DIE LINKE | 8 | 2,30 % |
| Reins, FDP | 17 | 4,89 % |
| Züll, PRO HAMM | 7 | 2,01 % |
| Tanas, AfD | 26 | 7,47 % |

401 St. Liborius Kirche Liboriusheim

| | Anzahl | Prozent |
|-------------------|--------|---------|
| Borgmann, CDU | 52 | 24,30 % |
| Ehlert, SPD | 115 | 53,74 % |
| Weymann, GRÜNE | 20 | 9,35 % |
| Josten, DIE LINKE | 4 | 1,87 % |
| Hellkötter, FDP | 10 | 4,67 % |
| Kämper, PRO HAMM | 13 | 6,07 % |

402 St. Liborius Kindergarten

| | Anzahl | Prozent |
|-------------------|--------|---------|
| Borgmann, CDU | 110 | 27,64 % |
| Ehlert, SPD | 191 | 47,99 % |
| Weymann, GRÜNE | 43 | 10,80 % |
| Josten, DIE LINKE | 17 | 4,27 % |
| Hellkötter, FDP | 17 | 4,27 % |
| Kämper, PRO HAMM | 20 | 5,03 % |

403 E-Lüders-BK II Mensa

| | Anzahl | Prozent |
|-------------------|--------|---------|
| Borgmann, CDU | 75 | 27,68 % |
| Ehlert, SPD | 107 | 39,48 % |
| Weymann, GRÜNE | 37 | 13,65 % |
| Josten, DIE LINKE | 19 | 7,01 % |
| Hellkötter, FDP | 17 | 6,27 % |
| Kämper, PRO HAMM | 16 | 5,90 % |

404 Geistschule Pausenhalle

| | Anzahl | Prozent |
|-------------------|--------|---------|
| Borgmann, CDU | 105 | 37,63 % |
| Ehlert, SPD | 94 | 33,69 % |
| Weymann, GRÜNE | 49 | 17,56 % |
| Josten, DIE LINKE | 11 | 3,94 % |
| Hellkötter, FDP | 10 | 3,58 % |
| Kämper, PRO HAMM | 10 | 3,58 % |

405 Abbe-Stock-Haus

| | Anzahl | Prozent |
|-------------------|--------|---------|
| Borgmann, CDU | 150 | 35,38 % |
| Ehlert, SPD | 147 | 34,67 % |
| Weymann, GRÜNE | 64 | 15,09 % |
| Josten, DIE LINKE | 9 | 2,12 % |
| Hellkötter, FDP | 41 | 9,67 % |
| Kämper, PRO HAMM | 13 | 3,07 % |

412 IGBCE - Casino

| | Anzahl | Prozent |
|--------------------|--------|---------|
| Wünnemann, CDU | 85 | 26,65 % |
| Degelmann, SPD | 147 | 46,08 % |
| Schölermann, GRÜNE | 28 | 8,78 % |
| Sezen, DIE LINKE | 6 | 1,88 % |
| Stefan, FDP | 6 | 1,88 % |
| Balci, PRO HAMM | 27 | 8,46 % |
| Froherz, AfD | 17 | 5,33 % |
| Hellmig, FWG | 3 | 0,94 % |

413 Ev. KiTa Zachäus

| | Anzahl | Prozent |
|--------------------|--------|---------|
| Wünnemann, CDU | 127 | 32,48 % |
| Degelmann, SPD | 164 | 41,94 % |
| Schölermann, GRÜNE | 35 | 8,95 % |
| Sezen, DIE LINKE | 6 | 1,53 % |
| Stefan, FDP | 7 | 1,79 % |
| Balci, PRO HAMM | 5 | 1,28 % |
| Froherz, AfD | 41 | 10,49 % |
| Hellmig, FWG | 6 | 1,53 % |

414 Selmigerheideschule Musikraum

| | Anzahl | Prozent |
|--------------------|--------|---------|
| Wünnemann, CDU | 100 | 29,76 % |
| Degelmann, SPD | 128 | 38,10 % |
| Schölermann, GRÜNE | 49 | 14,58 % |
| Sezen, DIE LINKE | 12 | 3,57 % |
| Stefan, FDP | 13 | 3,87 % |
| Balci, PRO HAMM | 10 | 2,98 % |
| Froherz, AfD | 22 | 6,55 % |
| Hellmig, FWG | 2 | 0,60 % |

415 Gemeindehaus Friedenskirche

| | Anzahl | Prozent |
|--------------------|--------|---------|
| Wünnemann, CDU | 114 | 28,01 % |
| Degelmann, SPD | 148 | 36,36 % |
| Schölermann, GRÜNE | 53 | 13,02 % |
| Sezen, DIE LINKE | 8 | 1,97 % |
| Stefan, FDP | 25 | 6,14 % |
| Balci, PRO HAMM | 5 | 1,23 % |
| Froherz, AfD | 39 | 9,58 % |
| Hellmig, FWG | 15 | 3,69 % |

421 Alfred- Delp- Schule, Spielraum

| | Anzahl | Prozent |
|---------------------------|--------|---------|
| Wünnemann, CDU | 61 | 20,13 % |
| Püttner, SPD | 171 | 56,44 % |
| Jürgenliemke, GRÜNE | 23 | 7,59 % |
| Purwin-Bullert, DIE LINKE | 6 | 1,98 % |
| Reuter, FDP | 6 | 1,98 % |
| Bhihi, PRO HAMM | 16 | 5,28 % |
| Brackelmann, DIE RECHTE | 4 | 1,32 % |
| von Lipinski, AfD | 16 | 5,28 % |

422 Alfred-Delp-Schule Mensa EG

| | Anzahl | Prozent |
|---------------------------|--------|---------|
| Wünnemann, CDU | 57 | 20,73 % |
| Püttner, SPD | 159 | 57,82 % |
| Jürgenliemke, GRÜNE | 17 | 6,18 % |
| Purwin-Bullert, DIE LINKE | 6 | 2,18 % |
| Reuter, FDP | 2 | 0,73 % |
| Bhihi, PRO HAMM | 12 | 4,36 % |
| Brackelmann, DIE RECHTE | 3 | 1,09 % |
| von Lipinski, AfD | 19 | 6,91 % |

423 Amtshaus Pelkum Zi 1.21

| | Anzahl | Prozent |
|---------------------------|--------|---------|
| Wünnemann, CDU | 55 | 25,70 % |
| Püttner, SPD | 101 | 47,20 % |
| Jürgenliemke, GRÜNE | 24 | 11,21 % |
| Purwin-Bullert, DIE LINKE | 10 | 4,67 % |
| Reuter, FDP | 6 | 2,80 % |
| Bhihi, PRO HAMM | 12 | 5,61 % |
| Brackelmann, DIE RECHTE | 2 | 0,93 % |
| von Lipinski, AfD | 4 | 1,87 % |

424 Schillerschule Pausenhalle

| | Anzahl | Prozent |
|---------------------------|--------|---------|
| Wünnemann, CDU | 76 | 22,55 % |
| Püttner, SPD | 185 | 54,90 % |
| Jürgenliemke, GRÜNE | 21 | 6,23 % |
| Purwin-Bullert, DIE LINKE | 12 | 3,56 % |
| Reuter, FDP | 10 | 2,97 % |
| Bhihi, PRO HAMM | 8 | 2,37 % |
| Brackelmann, DIE RECHTE | 4 | 1,19 % |
| von Lipinski, AfD | 21 | 6,23 % |

425 Gaststätte Keitmann

| | Anzahl | Prozent |
|---------------------------|--------|---------|
| Wünnemann, CDU | 60 | 38,22 % |
| Püttner, SPD | 71 | 45,22 % |
| Jürgenliemke, GRÜNE | 13 | 8,28 % |
| Purwin-Bullert, DIE LINKE | 3 | 1,91 % |
| Reuter, FDP | 4 | 2,55 % |
| Bhihi, PRO HAMM | 1 | 0,64 % |
| Brackelmann, DIE RECHTE | 0 | 0,00 % |
| von Lipinski, AfD | 5 | 3,18 % |

426 DRK KiTa Leuchtturm

| | Anzahl | Prozent |
|---------------------------|--------|---------|
| Wünnemann, CDU | 47 | 25,68 % |
| Püttner, SPD | 69 | 37,70 % |
| Jürgenliemke, GRÜNE | 41 | 22,40 % |
| Purwin-Bullert, DIE LINKE | 1 | 0,55 % |
| Reuter, FDP | 18 | 9,84 % |
| Bhihi, PRO HAMM | 2 | 1,09 % |
| Brackelmann, DIE RECHTE | 0 | 0,00 % |
| von Lipinski, AfD | 5 | 2,73 % |

501 Anne-Frank-Schule Aula

| | Anzahl | Prozent |
|------------------------|--------|---------|
| Kosinowski, CDU | 60 | 33,90 % |
| Prätsch, SPD | 59 | 33,33 % |
| Keszyüs, GRÜNE | 23 | 12,99 % |
| Kleinemeier, DIE LINKE | 3 | 1,69 % |
| Krause-Hameister, FDP | 5 | 2,82 % |
| Hauke, PRO HAMM | 8 | 4,52 % |
| Hennig, AfD | 19 | 10,73 % |

503 Anne-Frank-Schule, Schülercafe

| | Anzahl | Prozent |
|------------------------|--------|---------|
| Kosinowski, CDU | 72 | 33,80 % |
| Prätsch, SPD | 71 | 33,33 % |
| Keszyüs, GRÜNE | 21 | 9,86 % |
| Kleinemeier, DIE LINKE | 4 | 1,88 % |
| Krause-Hameister, FDP | 8 | 3,76 % |
| Hauke, PRO HAMM | 20 | 9,39 % |
| Hennig, AfD | 17 | 7,98 % |

504 Hermann-Gmeiner-Schule, Aula

| | Anzahl | Prozent |
|------------------------|--------|---------|
| Kosinowski, CDU | 62 | 27,56 % |
| Prätsch, SPD | 89 | 39,56 % |
| Keszyüs, GRÜNE | 16 | 7,11 % |
| Kleinemeier, DIE LINKE | 7 | 3,11 % |
| Krause-Hameister, FDP | 1 | 0,44 % |
| Hauke, PRO HAMM | 27 | 12,00 % |
| Hennig, AfD | 23 | 10,22 % |

505 KiTa Abenteuerland

| | Anzahl | Prozent |
|------------------------|--------|---------|
| Kosinowski, CDU | 87 | 29,59 % |
| Prätsch, SPD | 110 | 37,41 % |
| Keszyüs, GRÜNE | 27 | 9,18 % |
| Kleinemeier, DIE LINKE | 15 | 5,10 % |
| Krause-Hameister, FDP | 9 | 3,06 % |
| Hauke, PRO HAMM | 21 | 7,14 % |
| Hennig, AfD | 25 | 8,50 % |

511 Alter Bauhof Seminarraum 1

| | Anzahl | Prozent |
|----------------------|--------|---------|
| Heitmann, CDU | 59 | 19,93 % |
| Feike, SPD | 157 | 53,04 % |
| Dr. Grüneberg, GRÜNE | 22 | 7,43 % |
| Girkens, DIE LINKE | 9 | 3,04 % |
| Krause, FDP | 7 | 2,36 % |
| Dr. Gürle, PRO HAMM | 16 | 5,41 % |
| Trussat, DIE RECHTE | 4 | 1,35 % |
| Biermann, AfD | 21 | 7,09 % |
| Rüther, FWG | 1 | 0,34 % |

512 Alter Bauhof Vereinsraum

| | Anzahl | Prozent |
|----------------------|--------|---------|
| Heitmann, CDU | 63 | 24,32 % |
| Feike, SPD | 107 | 41,31 % |
| Dr. Grüneberg, GRÜNE | 28 | 10,81 % |
| Girkens, DIE LINKE | 10 | 3,86 % |
| Krause, FDP | 6 | 2,32 % |
| Dr. Gürle, PRO HAMM | 17 | 6,56 % |
| Trussat, DIE RECHTE | 3 | 1,16 % |
| Biermann, AfD | 21 | 8,11 % |
| Rüther, FWG | 4 | 1,54 % |

513 Vereinsheim Spielmannszug

| | Anzahl | Prozent |
|----------------------|--------|---------|
| Heitmann, CDU | 51 | 14,91 % |
| Feike, SPD | 166 | 48,54 % |
| Dr. Grüneberg, GRÜNE | 39 | 11,40 % |
| Girkens, DIE LINKE | 4 | 1,17 % |
| Krause, FDP | 10 | 2,92 % |
| Dr. Gürle, PRO HAMM | 18 | 5,26 % |
| Trussat, DIE RECHTE | 4 | 1,17 % |
| Biermann, AfD | 43 | 12,57 % |
| Rüther, FWG | 7 | 2,05 % |

514 AWO-Kindergarten

| | Anzahl | Prozent |
|----------------------|--------|---------|
| Heitmann, CDU | 42 | 14,74 % |
| Feike, SPD | 104 | 36,49 % |
| Dr. Grüneberg, GRÜNE | 18 | 6,32 % |
| Girkens, DIE LINKE | 9 | 3,16 % |
| Krause, FDP | 3 | 1,05 % |
| Dr. Gürle, PRO HAMM | 80 | 28,07 % |
| Trussat, DIE RECHTE | 2 | 0,70 % |
| Biermann, AfD | 25 | 8,77 % |
| Rüther, FWG | 2 | 0,70 % |

515 Alter Bauhof Raum 5

| | Anzahl | Prozent |
|----------------------|--------|---------|
| Heitmann, CDU | 43 | 21,39 % |
| Feike, SPD | 90 | 44,78 % |
| Dr. Grüneberg, GRÜNE | 21 | 10,45 % |
| Girkens, DIE LINKE | 3 | 1,49 % |
| Krause, FDP | 6 | 2,99 % |
| Dr. Gürle, PRO HAMM | 13 | 6,47 % |
| Trussat, DIE RECHTE | 0 | 0,00 % |
| Biermann, AfD | 23 | 11,44 % |
| Rüther, FWG | 2 | 1,00 % |

523 Sparkasse Hamm/Zweigst.37

| | Anzahl | Prozent |
|---------------------|--------|---------|
| Scholz, CDU | 104 | 27,23 % |
| Tillmann, SPD | 171 | 44,76 % |
| Altberg, GRÜNE | 33 | 8,64 % |
| Sezen, DIE LINKE | 8 | 2,09 % |
| Schmidt, FDP | 17 | 4,45 % |
| Chaaouani, PRO HAMM | 12 | 3,14 % |
| Lohöfer, AfD | 37 | 9,69 % |

524 Arnold-Freymuth Gesamtschule

| | Anzahl | Prozent |
|---------------------|--------|---------|
| Scholz, CDU | 97 | 30,31 % |
| Tillmann, SPD | 135 | 42,19 % |
| Altberg, GRÜNE | 28 | 8,75 % |
| Sezen, DIE LINKE | 10 | 3,13 % |
| Schmidt, FDP | 8 | 2,50 % |
| Chaaouani, PRO HAMM | 6 | 1,88 % |
| Lohöfer, AfD | 36 | 11,25 % |

526 Friedrich-List-Berufskolleg Aula

| | Anzahl | Prozent |
|---------------------|--------|---------|
| Scholz, CDU | 126 | 30,29 % |
| Tillmann, SPD | 176 | 42,31 % |
| Altberg, GRÜNE | 35 | 8,41 % |
| Sezen, DIE LINKE | 9 | 2,16 % |
| Schmidt, FDP | 10 | 2,40 % |
| Chaaouani, PRO HAMM | 22 | 5,29 % |
| Lohöfer, AfD | 38 | 9,13 % |

527 Kindergarten HI. Kreuz

| | Anzahl | Prozent |
|---------------------|--------|---------|
| Scholz, CDU | 104 | 29,55 % |
| Tillmann, SPD | 131 | 37,22 % |
| Altberg, GRÜNE | 26 | 7,39 % |
| Sezen, DIE LINKE | 13 | 3,69 % |
| Schmidt, FDP | 14 | 3,98 % |
| Chaaouani, PRO HAMM | 34 | 9,66 % |
| Lohöfer, AfD | 30 | 8,52 % |

528 Vereinsheim Sandbochum

| | Anzahl | Prozent |
|---------------------|--------|---------|
| Scholz, CDU | 43 | 37,72 % |
| Tillmann, SPD | 28 | 24,56 % |
| Altberg, GRÜNE | 20 | 17,54 % |
| Sezen, DIE LINKE | 3 | 2,63 % |
| Schmidt, FDP | 7 | 6,14 % |
| Chaaouani, PRO HAMM | 4 | 3,51 % |
| Lohöfer, AfD | 9 | 7,89 % |

601 SPADAKA Bockum-H. Fil. 3

| | Anzahl | Prozent |
|--------------------|--------|---------|
| Schwienhorst, CDU | 119 | 32,69 % |
| Jendreiek, SPD | 144 | 39,56 % |
| Hanke, GRÜNE | 35 | 9,62 % |
| Löhr, DIE LINKE | 12 | 3,30 % |
| Wieczorek, FDP | 18 | 4,95 % |
| May, PRO HAMM | 5 | 1,37 % |
| Möller, DIE RECHTE | 4 | 1,10 % |
| Krampe, AfD | 27 | 7,42 % |

602 Pfarrheim St. Stephanus R. 4

| | Anzahl | Prozent |
|--------------------|--------|---------|
| Schwienhorst, CDU | 127 | 35,67 % |
| Jendreiek, SPD | 146 | 41,01 % |
| Hanke, GRÜNE | 37 | 10,39 % |
| Löhr, DIE LINKE | 6 | 1,69 % |
| Wieczorek, FDP | 10 | 2,81 % |
| May, PRO HAMM | 6 | 1,69 % |
| Möller, DIE RECHTE | 3 | 0,84 % |
| Krampe, AfD | 21 | 5,90 % |

603 Pfarrheim St. Stephanus R. 5

| | Anzahl | Prozent |
|--------------------|--------|---------|
| Schwienhorst, CDU | 163 | 39,47 % |
| Jendreiek, SPD | 157 | 38,01 % |
| Hanke, GRÜNE | 29 | 7,02 % |
| Löhr, DIE LINKE | 10 | 2,42 % |
| Wieczorek, FDP | 21 | 5,08 % |
| May, PRO HAMM | 7 | 1,69 % |
| Möller, DIE RECHTE | 4 | 0,97 % |
| Krampe, AfD | 22 | 5,33 % |

607 Kindertagesstätte St. Ida

| | Anzahl | Prozent |
|--------------------|--------|---------|
| Schwienhorst, CDU | 61 | 22,34 % |
| Jendreiek, SPD | 116 | 42,49 % |
| Hanke, GRÜNE | 26 | 9,52 % |
| Löhr, DIE LINKE | 5 | 1,83 % |
| Wieczorek, FDP | 8 | 2,93 % |
| May, PRO HAMM | 10 | 3,66 % |
| Möller, DIE RECHTE | 4 | 1,47 % |
| Krampe, AfD | 43 | 15,75 % |

611 Ev. Jugendhaus

| | Anzahl | Prozent |
|-------------------------|--------|---------|
| Dunkel-Gierse, CDU | 103 | 30,84 % |
| Zumbrink, SPD | 135 | 40,42 % |
| Franke, GRÜNE | 17 | 5,09 % |
| Lauer-Härtel, DIE LINKE | 13 | 3,89 % |
| Müller-Veit, FDP | 22 | 6,59 % |
| Björklund, PRO HAMM | 8 | 2,40 % |
| Schmid, DIE RECHTE | 6 | 1,80 % |
| Blümel, AfD | 30 | 8,98 % |

612 Albrecht Bedachungen GmbH

| | Anzahl | Prozent |
|-------------------------|--------|---------|
| Dunkel-Gierse, CDU | 161 | 35,46 % |
| Zumbrink, SPD | 180 | 39,65 % |
| Franke, GRÜNE | 43 | 9,47 % |
| Lauer-Härtel, DIE LINKE | 5 | 1,10 % |
| Müller-Veit, FDP | 16 | 3,52 % |
| Björklund, PRO HAMM | 6 | 1,32 % |
| Schmid, DIE RECHTE | 8 | 1,76 % |
| Blümel, AfD | 35 | 7,71 % |

613 Bürgerschützenverein Hövel

| | Anzahl | Prozent |
|-------------------------|--------|---------|
| Dunkel-Gierse, CDU | 144 | 31,93 % |
| Zumbrink, SPD | 155 | 34,37 % |
| Franke, GRÜNE | 77 | 17,07 % |
| Lauer-Härtel, DIE LINKE | 12 | 2,66 % |
| Müller-Veit, FDP | 26 | 5,76 % |
| Björklund, PRO HAMM | 4 | 0,89 % |
| Schmid, DIE RECHTE | 3 | 0,67 % |
| Blümel, AfD | 30 | 6,65 % |

614 Overbergschule, OGS

| | Anzahl | Prozent |
|-------------------------|--------|---------|
| Dunkel-Gierse, CDU | 67 | 41,61 % |
| Zumbrink, SPD | 43 | 26,71 % |
| Franke, GRÜNE | 15 | 9,32 % |
| Lauer-Härtel, DIE LINKE | 5 | 3,11 % |
| Müller-Veit, FDP | 9 | 5,59 % |
| Björklund, PRO HAMM | 4 | 2,48 % |
| Schmid, DIE RECHTE | 3 | 1,86 % |
| Blümel, AfD | 15 | 9,32 % |

621 Ev. Auferstehungskirche Hamm

| | Anzahl | Prozent |
|--------------------|--------|---------|
| Weißenberg, CDU | 64 | 26,67 % |
| Hellmann, SPD | 107 | 44,58 % |
| Eickmeier, GRÜNE | 18 | 7,50 % |
| Peplow, DIE LINKE | 6 | 2,50 % |
| Sommer, FDP | 13 | 5,42 % |
| Altun, PRO HAMM | 8 | 3,33 % |
| Möller, DIE RECHTE | 1 | 0,42 % |
| Schulte, AfD | 23 | 9,58 % |

622 Gebr.-Grimm-Schule Aula

| | Anzahl | Prozent |
|--------------------|--------|---------|
| Weißenberg, CDU | 78 | 24,38 % |
| Hellmann, SPD | 152 | 47,50 % |
| Eickmeier, GRÜNE | 22 | 6,88 % |
| Peplow, DIE LINKE | 9 | 2,81 % |
| Sommer, FDP | 16 | 5,00 % |
| Altun, PRO HAMM | 15 | 4,69 % |
| Möller, DIE RECHTE | 4 | 1,25 % |
| Schulte, AfD | 24 | 7,50 % |

623 SPADAKA Bockum-Hövel

| | Anzahl | Prozent |
|--------------------|--------|---------|
| Weißenberg, CDU | 110 | 30,30 % |
| Hellmann, SPD | 155 | 42,70 % |
| Eickmeier, GRÜNE | 36 | 9,92 % |
| Peplow, DIE LINKE | 10 | 2,75 % |
| Sommer, FDP | 16 | 4,41 % |
| Altun, PRO HAMM | 6 | 1,65 % |
| Möller, DIE RECHTE | 2 | 0,55 % |
| Schulte, AfD | 28 | 7,71 % |

624 Haus der Begegnung

| | Anzahl | Prozent |
|--------------------|--------|---------|
| Weißenberg, CDU | 47 | 19,50 % |
| Hellmann, SPD | 138 | 57,26 % |
| Eickmeier, GRÜNE | 6 | 2,49 % |
| Peplow, DIE LINKE | 5 | 2,07 % |
| Sommer, FDP | 8 | 3,32 % |
| Altun, PRO HAMM | 13 | 5,39 % |
| Möller, DIE RECHTE | 6 | 2,49 % |
| Schulte, AfD | 18 | 7,47 % |

625 Pfarrheim Christus-König

| | Anzahl | Prozent |
|--------------------|--------|---------|
| Weißenberg, CDU | 70 | 31,39 % |
| Hellmann, SPD | 78 | 34,98 % |
| Eickmeier, GRÜNE | 14 | 6,28 % |
| Peplow, DIE LINKE | 16 | 7,17 % |
| Sommer, FDP | 10 | 4,48 % |
| Altun, PRO HAMM | 5 | 2,24 % |
| Möller, DIE RECHTE | 6 | 2,69 % |
| Schulte, AfD | 24 | 10,76 % |

631 A.-Schweitzer-Schule II

| | Anzahl | Prozent |
|-------------------|--------|---------|
| Prahs, CDU | 64 | 19,22 % |
| Weber, SPD | 175 | 52,55 % |
| Darbogaz, GRÜNE | 38 | 11,41 % |
| Aydin, DIE LINKE | 12 | 3,60 % |
| Müller, FDP | 13 | 3,90 % |
| Bakir, PRO HAMM | 10 | 3,00 % |
| Böhne, DIE RECHTE | 6 | 1,80 % |
| Dörfer, AfD | 15 | 4,50 % |

632 Freiligrathschule, Raum 1

| | Anzahl | Prozent |
|-------------------|--------|---------|
| Prahs, CDU | 64 | 20,71 % |
| Weber, SPD | 163 | 52,75 % |
| Darbogaz, GRÜNE | 17 | 5,50 % |
| Aydin, DIE LINKE | 9 | 2,91 % |
| Müller, FDP | 11 | 3,56 % |
| Bakir, PRO HAMM | 17 | 5,50 % |
| Böhne, DIE RECHTE | 7 | 2,27 % |
| Dörfer, AfD | 21 | 6,80 % |

633 Talschule OGS

| | Anzahl | Prozent |
|-------------------|--------|---------|
| Prahs, CDU | 43 | 17,70 % |
| Weber, SPD | 119 | 48,97 % |
| Darbogaz, GRÜNE | 18 | 7,41 % |
| Aydin, DIE LINKE | 10 | 4,12 % |
| Müller, FDP | 11 | 4,53 % |
| Bakir, PRO HAMM | 12 | 4,94 % |
| Böhne, DIE RECHTE | 6 | 2,47 % |
| Dörfer, AfD | 24 | 9,88 % |

634 Jugend- und Stadtteilzentrum

| | Anzahl | Prozent |
|-------------------|--------|---------|
| Prahs, CDU | 68 | 19,94 % |
| Weber, SPD | 154 | 45,16 % |
| Darbogaz, GRÜNE | 25 | 7,33 % |
| Aydin, DIE LINKE | 14 | 4,11 % |
| Müller, FDP | 29 | 8,50 % |
| Bakir, PRO HAMM | 12 | 3,52 % |
| Böhne, DIE RECHTE | 4 | 1,17 % |
| Dörfer, AfD | 35 | 10,26 % |

642 SPADAKA Bockum-H. Fil. 4

| | Anzahl | Prozent |
|-------------------|--------|---------|
| Berghoff, CDU | 67 | 28,88 % |
| Prengel, SPD | 100 | 43,10 % |
| Tanli, GRÜNE | 10 | 4,31 % |
| Şengül, DIE LINKE | 11 | 4,74 % |
| van Bömmel, FDP | 5 | 2,16 % |
| Gürle, PRO HAMM | 13 | 5,60 % |
| Schroeter, AfD | 23 | 9,91 % |
| Pander, FWG | 3 | 1,29 % |

644 Realschule Bockum-H., Empfang

| | Anzahl | Prozent |
|-------------------|--------|---------|
| Berghoff, CDU | 80 | 26,49 % |
| Prengel, SPD | 146 | 48,34 % |
| Tanli, GRÜNE | 12 | 3,97 % |
| Şengül, DIE LINKE | 10 | 3,31 % |
| van Bömmel, FDP | 12 | 3,97 % |
| Gürle, PRO HAMM | 4 | 1,32 % |
| Schroeter, AfD | 35 | 11,59 % |
| Pander, FWG | 3 | 0,99 % |

646 Realschule Bockum-H., R503

| | Anzahl | Prozent |
|-------------------|--------|---------|
| Berghoff, CDU | 98 | 26,85 % |
| Prengel, SPD | 161 | 44,11 % |
| Tanli, GRÜNE | 28 | 7,67 % |
| Şengül, DIE LINKE | 7 | 1,92 % |
| van Bömmel, FDP | 18 | 4,93 % |
| Gürle, PRO HAMM | 7 | 1,92 % |
| Schroeter, AfD | 44 | 12,05 % |
| Pander, FWG | 2 | 0,55 % |

647 Galilei-Gymnasium Foyer

| | Anzahl | Prozent |
|-------------------|--------|---------|
| Berghoff, CDU | 95 | 39,75 % |
| Prengel, SPD | 82 | 34,31 % |
| Tanli, GRÜNE | 22 | 9,21 % |
| Şengül, DIE LINKE | 7 | 2,93 % |
| van Bömmel, FDP | 10 | 4,18 % |
| Gürle, PRO HAMM | 4 | 1,67 % |
| Schroeter, AfD | 19 | 7,95 % |
| Pander, FWG | 0 | 0,00 % |

651 Stadtteilbüro Hamm Norden

| | Anzahl | Prozent |
|-------------------------|--------|---------|
| Schade, CDU | 97 | 35,66 % |
| Pente, SPD | 78 | 28,68 % |
| Blix, GRÜNE | 22 | 8,09 % |
| Güney, DIE LINKE | 8 | 2,94 % |
| Weltermann, FDP | 32 | 11,76 % |
| Kocabayraktar, PRO HAMM | 10 | 3,68 % |
| Pfeiffenberger, AfD | 25 | 9,19 % |

652 Johannesschule Aula

| | Anzahl | Prozent |
|-------------------------|--------|---------|
| Schade, CDU | 94 | 36,02 % |
| Pente, SPD | 94 | 36,02 % |
| Blix, GRÜNE | 18 | 6,90 % |
| Güney, DIE LINKE | 10 | 3,83 % |
| Weltermann, FDP | 8 | 3,07 % |
| Kocabayraktar, PRO HAMM | 9 | 3,45 % |
| Pfeiffenberger, AfD | 28 | 10,73 % |

654 Kindertagesstätte Bänklerweg

| | Anzahl | Prozent |
|-------------------------|--------|---------|
| Schade, CDU | 74 | 33,48 % |
| Pente, SPD | 69 | 31,22 % |
| Blix, GRÜNE | 17 | 7,69 % |
| Güney, DIE LINKE | 15 | 6,79 % |
| Weltermann, FDP | 10 | 4,52 % |
| Kocabayraktar, PRO HAMM | 14 | 6,33 % |
| Pfeiffenberger, AfD | 22 | 9,95 % |

655 Fahrschule Hohoff

| | Anzahl | Prozent |
|-------------------------|--------|---------|
| Schade, CDU | 51 | 28,65 % |
| Pente, SPD | 64 | 35,96 % |
| Blix, GRÜNE | 18 | 10,11 % |
| Güney, DIE LINKE | 7 | 3,93 % |
| Weltermann, FDP | 6 | 3,37 % |
| Kocabayraktar, PRO HAMM | 6 | 3,37 % |
| Pfeiffenberger, AfD | 26 | 14,61 % |

701 Karlschule, Klassenraum MU 01

| | Anzahl | Prozent |
|------------------|--------|---------|
| Kaplan, CDU | 109 | 33,85 % |
| Brennecke, SPD | 120 | 37,27 % |
| Thon, GRÜNE | 23 | 7,14 % |
| Topuz, DIE LINKE | 10 | 3,11 % |
| Kaldewey, FDP | 11 | 3,42 % |
| Ahlke, PRO HAMM | 22 | 6,83 % |
| Gorschlüter, AfD | 24 | 7,45 % |
| Crüsemann, FWG | 3 | 0,93 % |

702 Ludgerischule

| | Anzahl | Prozent |
|------------------|--------|---------|
| Kaplan, CDU | 106 | 34,64 % |
| Brennecke, SPD | 99 | 32,35 % |
| Thon, GRÜNE | 29 | 9,48 % |
| Topuz, DIE LINKE | 17 | 5,56 % |
| Kaldewey, FDP | 6 | 1,96 % |
| Ahlke, PRO HAMM | 19 | 6,21 % |
| Gorschlüter, AfD | 28 | 9,15 % |
| Crüsemann, FWG | 2 | 0,65 % |

704 Karlschule, Klassenraum MU 02

| | Anzahl | Prozent |
|------------------|--------|---------|
| Kaplan, CDU | 74 | 29,96 % |
| Brennecke, SPD | 99 | 40,08 % |
| Thon, GRÜNE | 21 | 8,50 % |
| Topuz, DIE LINKE | 7 | 2,83 % |
| Kaldewey, FDP | 14 | 5,67 % |
| Ahlke, PRO HAMM | 12 | 4,86 % |
| Gorschlüter, AfD | 19 | 7,69 % |
| Crüsemann, FWG | 1 | 0,40 % |

711 Josefschule, Mensa

| | Anzahl | Prozent |
|------------------------|--------|---------|
| Tümmers, CDU | 48 | 25,67 % |
| Quos, SPD | 83 | 44,39 % |
| Steinke, GRÜNE | 17 | 9,09 % |
| Löhr, DIE LINKE | 8 | 4,28 % |
| Heinrich-Diekmann, FDP | 10 | 5,35 % |
| Balci, PRO HAMM | 6 | 3,21 % |
| Lange, DIE RECHTE | 2 | 1,07 % |
| Heyna, AfD | 13 | 6,95 % |

712 Josefschule Musikraum

| | Anzahl | Prozent |
|------------------------|--------|---------|
| Tümmers, CDU | 45 | 19,40 % |
| Quos, SPD | 121 | 52,16 % |
| Steinke, GRÜNE | 20 | 8,62 % |
| Löhr, DIE LINKE | 10 | 4,31 % |
| Heinrich-Diekmann, FDP | 8 | 3,45 % |
| Balci, PRO HAMM | 7 | 3,02 % |
| Lange, DIE RECHTE | 2 | 0,86 % |
| Heyna, AfD | 19 | 8,19 % |

713 Martin-Luther-Schule A 113

| | Anzahl | Prozent |
|------------------------|--------|---------|
| Tümmers, CDU | 111 | 30,16 % |
| Quos, SPD | 142 | 38,59 % |
| Steinke, GRÜNE | 40 | 10,87 % |
| Löhr, DIE LINKE | 14 | 3,80 % |
| Heinrich-Diekmann, FDP | 10 | 2,72 % |
| Balci, PRO HAMM | 20 | 5,43 % |
| Lange, DIE RECHTE | 7 | 1,90 % |
| Heyna, AfD | 24 | 6,52 % |

714 Jugendzentrum Heessen

| | Anzahl | Prozent |
|------------------------|--------|---------|
| Tümmers, CDU | 76 | 24,44 % |
| Quos, SPD | 142 | 45,66 % |
| Steinke, GRÜNE | 31 | 9,97 % |
| Löhr, DIE LINKE | 5 | 1,61 % |
| Heinrich-Diekmann, FDP | 13 | 4,18 % |
| Balci, PRO HAMM | 19 | 6,11 % |
| Lange, DIE RECHTE | 3 | 0,96 % |
| Heyna, AfD | 22 | 7,07 % |

717 Restaurant Lippe

| | Anzahl | Prozent |
|------------------------|--------|---------|
| Tümmers, CDU | 92 | 32,86 % |
| Quos, SPD | 105 | 37,50 % |
| Steinke, GRÜNE | 23 | 8,21 % |
| Löhr, DIE LINKE | 7 | 2,50 % |
| Heinrich-Diekmann, FDP | 13 | 4,64 % |
| Balci, PRO HAMM | 12 | 4,29 % |
| Lange, DIE RECHTE | 3 | 1,07 % |
| Heyna, AfD | 25 | 8,93 % |

721 Kappenbuschschule Raum 5

| | Anzahl | Prozent |
|-------------------|--------|---------|
| Burkert, CDU | 87 | 33,72 % |
| Simshäuser, SPD | 99 | 38,37 % |
| Moor, GRÜNE | 30 | 11,63 % |
| Koller, DIE LINKE | 3 | 1,16 % |
| Grünendahl, FDP | 13 | 5,04 % |
| Çayır, PRO HAMM | 4 | 1,55 % |
| Kobiella, AfD | 22 | 8,53 % |
| August, FWG | 0 | 0,00 % |

723 Johanniter-Kindertagesstätte

| | Anzahl | Prozent |
|-------------------|--------|---------|
| Burkert, CDU | 135 | 32,22 % |
| Simshäuser, SPD | 158 | 37,71 % |
| Moor, GRÜNE | 42 | 10,02 % |
| Koller, DIE LINKE | 12 | 2,86 % |
| Grünendahl, FDP | 34 | 8,11 % |
| Çayır, PRO HAMM | 5 | 1,19 % |
| Kobiella, AfD | 30 | 7,16 % |
| August, FWG | 3 | 0,72 % |

724 AWO Kindergarten Nelkenstraße

| | Anzahl | Prozent |
|-------------------|--------|---------|
| Burkert, CDU | 67 | 25,97 % |
| Simshäuser, SPD | 113 | 43,80 % |
| Moor, GRÜNE | 29 | 11,24 % |
| Koller, DIE LINKE | 10 | 3,88 % |
| Grünendahl, FDP | 12 | 4,65 % |
| Çayır, PRO HAMM | 4 | 1,55 % |
| Kobiella, AfD | 19 | 7,36 % |
| August, FWG | 4 | 1,55 % |

725 Autohaus Kemper und Auto Studio

| | Anzahl | Prozent |
|-------------------|--------|---------|
| Burkert, CDU | 98 | 26,56 % |
| Simshäuser, SPD | 154 | 41,73 % |
| Moor, GRÜNE | 40 | 10,84 % |
| Koller, DIE LINKE | 13 | 3,52 % |
| Grünendahl, FDP | 25 | 6,78 % |
| Çayır, PRO HAMM | 9 | 2,44 % |
| Kobiella, AfD | 26 | 7,05 % |
| August, FWG | 4 | 1,08 % |

732 Sachsenhalle Eingang Bücherei

| | Anzahl | Prozent |
|-----------------------|--------|---------|
| Hilwig, CDU | 98 | 38,74 % |
| Moor, SPD | 99 | 39,13 % |
| Goetsch, GRÜNE | 20 | 7,91 % |
| Izci, DIE LINKE | 7 | 2,77 % |
| Kaldewey, FDP | 7 | 2,77 % |
| Karabegovic, PRO HAMM | 6 | 2,37 % |
| Wenglorz, AfD | 16 | 6,32 % |

733 Volksbank Hamm/Zweigst.12

| | Anzahl | Prozent |
|-----------------------|--------|---------|
| Hilwig, CDU | 122 | 41,22 % |
| Moor, SPD | 86 | 29,05 % |
| Goetsch, GRÜNE | 23 | 7,77 % |
| Izci, DIE LINKE | 16 | 5,41 % |
| Kaldewey, FDP | 15 | 5,07 % |
| Karabegovic, PRO HAMM | 11 | 3,72 % |
| Wenglorz, AfD | 23 | 7,77 % |

734 Sparkasse Hamm/Zweigst.11

| | Anzahl | Prozent |
|-----------------------|--------|---------|
| Hilwig, CDU | 93 | 41,52 % |
| Moor, SPD | 88 | 39,29 % |
| Goetsch, GRÜNE | 14 | 6,25 % |
| Izci, DIE LINKE | 6 | 2,68 % |
| Kaldewey, FDP | 7 | 3,13 % |
| Karabegovic, PRO HAMM | 3 | 1,34 % |
| Wenglorz, AfD | 13 | 5,80 % |

735 Stephanusschule, Pausenhalle

| | Anzahl | Prozent |
|-----------------------|--------|---------|
| Hilwig, CDU | 162 | 51,92 % |
| Moor, SPD | 95 | 30,45 % |
| Goetsch, GRÜNE | 25 | 8,01 % |
| Izci, DIE LINKE | 0 | 0,00 % |
| Kaldewey, FDP | 9 | 2,88 % |
| Karabegovic, PRO HAMM | 3 | 0,96 % |
| Wenglorz, AfD | 18 | 5,77 % |

736 Pfarrheim St. Stephanus

| | Anzahl | Prozent |
|-----------------------|--------|---------|
| Hilwig, CDU | 119 | 36,62 % |
| Moor, SPD | 117 | 36,00 % |
| Goetsch, GRÜNE | 37 | 11,38 % |
| Izci, DIE LINKE | 12 | 3,69 % |
| Kaldewey, FDP | 14 | 4,31 % |
| Karabegovic, PRO HAMM | 5 | 1,54 % |
| Wenglorz, AfD | 21 | 6,46 % |

Briefwahlbezirk 001

| | Anzahl | Prozent |
|--------------------|--------|---------|
| Weber, CDU | 219 | 28,44 % |
| Kettner, SPD | 232 | 30,13 % |
| Sickmann, GRÜNE | 63 | 8,18 % |
| Ince, DIE LINKE | 30 | 3,90 % |
| Zey, FDP | 70 | 9,09 % |
| Gürle, PRO HAMM | 122 | 15,84 % |
| Kramer, DIE RECHTE | 3 | 0,39 % |
| Ruschmeyer, AfD | 31 | 4,03 % |

Briefwahlbezirk 002

| | Anzahl | Prozent |
|--------------------|--------|---------|
| Linnemann, CDU | 258 | 30,46 % |
| Ruppert, SPD | 254 | 29,99 % |
| Stalleicken, GRÜNE | 151 | 17,83 % |
| Handel, DIE LINKE | 34 | 4,01 % |
| Slunjski, FDP | 41 | 4,84 % |
| Isenbeck, PRO HAMM | 76 | 8,97 % |
| Blümel, AfD | 33 | 3,90 % |

Briefwahlbezirk 003a

| | Anzahl | Prozent |
|--------------------|--------|---------|
| Haberkamp, CDU | 210 | 30,97 % |
| Pieczynski, SPD | 187 | 27,58 % |
| Linka, GRÜNE | 176 | 25,96 % |
| Mürmann, DIE LINKE | 25 | 3,69 % |
| Beinrucker, FDP | 45 | 6,64 % |
| Richert, PRO HAMM | 13 | 1,92 % |
| Kunze, AfD | 22 | 3,24 % |

Briefwahlbezirk 003b

| | Anzahl | Prozent |
|--------------------|--------|---------|
| Haberkamp, CDU | 212 | 32,97 % |
| Pieczynski, SPD | 186 | 28,93 % |
| Linka, GRÜNE | 139 | 21,62 % |
| Mürmann, DIE LINKE | 29 | 4,51 % |
| Beinrucker, FDP | 32 | 4,98 % |
| Richert, PRO HAMM | 18 | 2,80 % |
| Kunze, AfD | 27 | 4,20 % |

Briefwahlbezirk 004

| | Anzahl | Prozent |
|----------------------|--------|---------|
| Heinemann, CDU | 436 | 38,93 % |
| Baranski, SPD | 338 | 30,18 % |
| Sačić, GRÜNE | 196 | 17,50 % |
| Koslowski, DIE LINKE | 32 | 2,86 % |
| Körtling, FDP | 72 | 6,43 % |
| Yildirim, PRO HAMM | 16 | 1,43 % |
| Jung, AfD | 30 | 2,68 % |

Briefwahlbezirk 005

| | Anzahl | Prozent |
|---------------------|--------|---------|
| Raszka, CDU | 411 | 37,81 % |
| Winter, SPD | 352 | 32,38 % |
| Merschhaus, GRÜNE | 191 | 17,57 % |
| Gliemann, DIE LINKE | 35 | 3,22 % |
| von Renesse, FDP | 68 | 6,26 % |
| Friebel, PRO HAMM | 30 | 2,76 % |

Briefwahlbezirk 006

| | Anzahl | Prozent |
|-------------------|--------|---------|
| Werner, CDU | 428 | 37,25 % |
| Pletschen, SPD | 422 | 36,73 % |
| Wedekind, GRÜNE | 177 | 15,40 % |
| Engert, DIE LINKE | 25 | 2,18 % |
| Bialaschik, FDP | 61 | 5,31 % |
| Schäfer, PRO HAMM | 36 | 3,13 % |

Briefwahlbezirk 007a

| | Anzahl | Prozent |
|---------------------------|--------|---------|
| Schnieders-Pförtzsch, CDU | 271 | 42,15 % |
| Brand, SPD | 178 | 27,68 % |
| Grünendahl, GRÜNE | 105 | 16,33 % |
| Khemiri, DIE LINKE | 27 | 4,20 % |
| Wilshaus, FDP | 35 | 5,44 % |
| Sartor, PRO HAMM | 15 | 2,33 % |
| Meyer, AfD | 12 | 1,87 % |

Briefwahlbezirk 007b

| | Anzahl | Prozent |
|---------------------------|--------|---------|
| Schnieders-Pförtzsch, CDU | 315 | 46,94 % |
| Brand, SPD | 172 | 25,63 % |
| Grünendahl, GRÜNE | 98 | 14,61 % |
| Khemiri, DIE LINKE | 14 | 2,09 % |
| Wilshaus, FDP | 37 | 5,51 % |
| Sartor, PRO HAMM | 16 | 2,38 % |
| Meyer, AfD | 19 | 2,83 % |

Briefwahlbezirk 008a

| | Anzahl | Prozent |
|---------------------|--------|---------|
| Renfert, CDU | 228 | 38,19 % |
| Prill, SPD | 214 | 35,85 % |
| Schmiedecken, GRÜNE | 76 | 12,73 % |
| Meyer, DIE LINKE | 14 | 2,35 % |
| Westermann, FDP | 30 | 5,03 % |
| Karadeniz, PRO HAMM | 15 | 2,51 % |
| Schwabe, AfD | 20 | 3,35 % |

Briefwahlbezirk 008b

| | Anzahl | Prozent |
|---------------------|--------|---------|
| Renfert, CDU | 187 | 32,08 % |
| Prill, SPD | 219 | 37,56 % |
| Schmiedecken, GRÜNE | 99 | 16,98 % |
| Meyer, DIE LINKE | 13 | 2,23 % |
| Westermann, FDP | 28 | 4,80 % |
| Karadeniz, PRO HAMM | 11 | 1,89 % |
| Schwabe, AfD | 26 | 4,46 % |

Briefwahlbezirk 009a

| | Anzahl | Prozent |
|-------------------|--------|---------|
| Oberg, CDU | 284 | 40,23 % |
| Heitkemper, SPD | 258 | 36,54 % |
| Peters, GRÜNE | 73 | 10,34 % |
| Izci, DIE LINKE | 5 | 0,71 % |
| Walther, FDP | 72 | 10,20 % |
| Schäfer, PRO HAMM | 7 | 0,99 % |
| Buber, DIE RECHTE | 7 | 0,99 % |

Briefwahlbezirk 009b

| | Anzahl | Prozent |
|-------------------|--------|---------|
| Oberg, CDU | 304 | 39,69 % |
| Heitkemper, SPD | 305 | 39,82 % |
| Peters, GRÜNE | 63 | 8,22 % |
| Izci, DIE LINKE | 10 | 1,31 % |
| Walther, FDP | 68 | 8,88 % |
| Schäfer, PRO HAMM | 9 | 1,17 % |
| Buber, DIE RECHTE | 7 | 0,91 % |

Briefwahlbezirk 010a

| | Anzahl | Prozent |
|---------------------|--------|---------|
| Hegemann, CDU | 219 | 37,18 % |
| Flecke, SPD | 243 | 41,26 % |
| Hegener, GRÜNE | 67 | 11,38 % |
| Thiemann, DIE LINKE | 10 | 1,70 % |
| Oertel, FDP | 32 | 5,43 % |
| Gürle, PRO HAMM | 4 | 0,68 % |
| Prohl, AfD | 14 | 2,38 % |

Briefwahlbezirk 010b

| | Anzahl | Prozent |
|---------------------|--------|---------|
| Hegemann, CDU | 206 | 37,45 % |
| Flecke, SPD | 203 | 36,91 % |
| Hegener, GRÜNE | 85 | 15,45 % |
| Thiemann, DIE LINKE | 11 | 2,00 % |
| Oertel, FDP | 22 | 4,00 % |
| Gürle, PRO HAMM | 3 | 0,55 % |
| Prohl, AfD | 20 | 3,64 % |

Briefwahlbezirk 011a

| | Anzahl | Prozent |
|----------------------------|--------|---------|
| Steinhaus, CDU | 290 | 39,94 % |
| Richter, SPD | 257 | 35,40 % |
| Pfeifer, GRÜNE | 117 | 16,12 % |
| Barta, DIE LINKE | 17 | 2,34 % |
| Kötters-Wenner, FDP | 29 | 3,99 % |
| Janke-Heidemeier, PRO HAMM | 16 | 2,20 % |

Briefwahlbezirk 011b

| | Anzahl | Prozent |
|----------------------------|--------|---------|
| Steinhaus, CDU | 277 | 38,00 % |
| Richter, SPD | 252 | 34,57 % |
| Pfeifer, GRÜNE | 118 | 16,19 % |
| Barta, DIE LINKE | 15 | 2,06 % |
| Kötters-Wenner, FDP | 52 | 7,13 % |
| Janke-Heidemeier, PRO HAMM | 15 | 2,06 % |

Briefwahlbezirk 012a

| | Anzahl | Prozent |
|---------------------|--------|---------|
| Klatt, CDU | 287 | 40,54 % |
| Herter, SPD | 264 | 37,29 % |
| Pfeifer, GRÜNE | 91 | 12,85 % |
| Besuch, DIE LINKE | 13 | 1,84 % |
| Saschenbrecker, FDP | 39 | 5,51 % |
| Mächler, PRO HAMM | 14 | 1,98 % |

Briefwahlbezirk 012b

| | Anzahl | Prozent |
|---------------------|--------|---------|
| Klatt, CDU | 268 | 39,41 % |
| Herter, SPD | 252 | 37,06 % |
| Pfeifer, GRÜNE | 112 | 16,47 % |
| Besuch, DIE LINKE | 9 | 1,32 % |
| Saschenbrecker, FDP | 29 | 4,26 % |
| Mächler, PRO HAMM | 10 | 1,47 % |

Briefwahlbezirk 013a

| | Anzahl | Prozent |
|----------------------|--------|---------|
| Schmitz, CDU | 383 | 46,26 % |
| Dr. Scholz, SPD | 220 | 26,57 % |
| Wollenhaupt, GRÜNE | 126 | 15,22 % |
| Bennemann, DIE LINKE | 21 | 2,54 % |
| Reins, FDP | 46 | 5,56 % |
| Züll, PRO HAMM | 15 | 1,81 % |
| Tanas, AfD | 17 | 2,05 % |

Briefwahlbezirk 013b

| | Anzahl | Prozent |
|----------------------|--------|---------|
| Schmitz, CDU | 406 | 46,77 % |
| Dr. Scholz, SPD | 253 | 29,15 % |
| Wollenhaupt, GRÜNE | 130 | 14,98 % |
| Bennemann, DIE LINKE | 12 | 1,38 % |
| Reins, FDP | 38 | 4,38 % |
| Züll, PRO HAMM | 12 | 1,38 % |
| Tanas, AfD | 17 | 1,96 % |

Briefwahlbezirk 014

| | Anzahl | Prozent |
|-------------------|--------|---------|
| Borgmann, CDU | 375 | 32,30 % |
| Ehlert, SPD | 450 | 38,76 % |
| Weymann, GRÜNE | 169 | 14,56 % |
| Josten, DIE LINKE | 46 | 3,96 % |
| Hellkötter, FDP | 84 | 7,24 % |
| Kämper, PRO HAMM | 37 | 3,19 % |

Briefwahlbezirk 015

| | Anzahl | Prozent |
|--------------------|--------|---------|
| Wünnemann, CDU | 319 | 34,34 % |
| Degelmann, SPD | 349 | 37,57 % |
| Schölermann, GRÜNE | 95 | 10,23 % |
| Sezen, DIE LINKE | 21 | 2,26 % |
| Stefan, FDP | 29 | 3,12 % |
| Balci, PRO HAMM | 45 | 4,84 % |
| Froherz, AfD | 50 | 5,38 % |
| Hellmig, FWG | 21 | 2,26 % |

Briefwahlbezirk 016

| | Anzahl | Prozent |
|---------------------------|--------|---------|
| Wünnemann, CDU | 359 | 31,00 % |
| Püttner, SPD | 533 | 46,03 % |
| Jürgenliemke, GRÜNE | 96 | 8,29 % |
| Purwin-Bullert, DIE LINKE | 28 | 2,42 % |
| Reuter, FDP | 41 | 3,54 % |
| Bhihi, PRO HAMM | 53 | 4,58 % |
| Brackelmann, DIE RECHTE | 3 | 0,26 % |
| von Lipinski, AfD | 45 | 3,89 % |

Briefwahlbezirk 017

| | Anzahl | Prozent |
|------------------------|--------|---------|
| Kosinowski, CDU | 162 | 29,29 % |
| Prätsch, SPD | 192 | 34,72 % |
| Keszyüs, GRÜNE | 48 | 8,68 % |
| Kleinemeier, DIE LINKE | 15 | 2,71 % |
| Krause-Hameister, FDP | 16 | 2,89 % |
| Hauke, PRO HAMM | 95 | 17,18 % |
| Hennig, AfD | 25 | 4,52 % |

Briefwahlbezirk 018

| | Anzahl | Prozent |
|----------------------|--------|---------|
| Heitmann, CDU | 157 | 18,85 % |
| Feike, SPD | 328 | 39,38 % |
| Dr. Grüneberg, GRÜNE | 99 | 11,88 % |
| Girkens, DIE LINKE | 12 | 1,44 % |
| Krause, FDP | 20 | 2,40 % |
| Dr. Gürle, PRO HAMM | 151 | 18,13 % |
| Trussat, DIE RECHTE | 5 | 0,60 % |
| Biermann, AfD | 46 | 5,52 % |
| Rüther, FWG | 15 | 1,80 % |

Briefwahlbezirk 019

| | Anzahl | Prozent |
|---------------------|--------|---------|
| Scholz, CDU | 302 | 33,15 % |
| Tillmann, SPD | 335 | 36,77 % |
| Altberg, GRÜNE | 90 | 9,88 % |
| Sezen, DIE LINKE | 14 | 1,54 % |
| Schmidt, FDP | 45 | 4,94 % |
| Chaaouani, PRO HAMM | 83 | 9,11 % |
| Lohöfer, AfD | 42 | 4,61 % |

Briefwahlbezirk 020

| | Anzahl | Prozent |
|--------------------|--------|---------|
| Schwienhorst, CDU | 403 | 42,29 % |
| Jendreiek, SPD | 355 | 37,25 % |
| Hanke, GRÜNE | 87 | 9,13 % |
| Löhr, DIE LINKE | 9 | 0,94 % |
| Wieczorek, FDP | 49 | 5,14 % |
| May, PRO HAMM | 14 | 1,47 % |
| Möller, DIE RECHTE | 4 | 0,42 % |
| Krampe, AfD | 32 | 3,36 % |

Briefwahlbezirk 021

| | Anzahl | Prozent |
|-------------------------|--------|---------|
| Dunkel-Gierse, CDU | 315 | 38,23 % |
| Zumbrink, SPD | 279 | 33,86 % |
| Franke, GRÜNE | 108 | 13,11 % |
| Lauer-Härtel, DIE LINKE | 15 | 1,82 % |
| Müller-Veit, FDP | 53 | 6,43 % |
| Björklund, PRO HAMM | 14 | 1,70 % |
| Schmid, DIE RECHTE | 1 | 0,12 % |
| Blümel, AfD | 39 | 4,73 % |

Briefwahlbezirk 022

| | Anzahl | Prozent |
|--------------------|--------|---------|
| Weißenberg, CDU | 226 | 31,09 % |
| Hellmann, SPD | 328 | 45,12 % |
| Eickmeier, GRÜNE | 61 | 8,39 % |
| Peplow, DIE LINKE | 14 | 1,93 % |
| Sommer, FDP | 30 | 4,13 % |
| Altun, PRO HAMM | 22 | 3,03 % |
| Möller, DIE RECHTE | 1 | 0,14 % |
| Schulte, AfD | 45 | 6,19 % |

Briefwahlbezirk 023

| | Anzahl | Prozent |
|-------------------|--------|---------|
| Prahs, CDU | 163 | 20,02 % |
| Weber, SPD | 413 | 50,74 % |
| Darbogaz, GRÜNE | 49 | 6,02 % |
| Aydin, DIE LINKE | 19 | 2,33 % |
| Müller, FDP | 71 | 8,72 % |
| Bakir, PRO HAMM | 47 | 5,77 % |
| Böhne, DIE RECHTE | 6 | 0,74 % |
| Dörfer, AfD | 46 | 5,65 % |

Briefwahlbezirk 024

| | Anzahl | Prozent |
|-------------------|--------|---------|
| Berghoff, CDU | 215 | 34,24 % |
| Prengel, SPD | 243 | 38,69 % |
| Tanli, GRÜNE | 40 | 6,37 % |
| Şengül, DIE LINKE | 23 | 3,66 % |
| van Bömmel, FDP | 21 | 3,34 % |
| Gürle, PRO HAMM | 16 | 2,55 % |
| Schroeter, AfD | 59 | 9,39 % |
| Pander, FWG | 11 | 1,75 % |

Briefwahlbezirk 025

| | Anzahl | Prozent |
|-------------------------|--------|---------|
| Schade, CDU | 221 | 38,77 % |
| Pente, SPD | 168 | 29,47 % |
| Blix, GRÜNE | 55 | 9,65 % |
| Güney, DIE LINKE | 29 | 5,09 % |
| Weltermann, FDP | 42 | 7,37 % |
| Kocabayraktar, PRO HAMM | 30 | 5,26 % |
| Pfeiffenberger, AfD | 25 | 4,39 % |

Briefwahlbezirk 026

| | Anzahl | Prozent |
|------------------|--------|---------|
| Kaplan, CDU | 197 | 36,75 % |
| Brennecke, SPD | 199 | 37,13 % |
| Thon, GRÜNE | 50 | 9,33 % |
| Topuz, DIE LINKE | 16 | 2,99 % |
| Kaldewey, FDP | 16 | 2,99 % |
| Ahlke, PRO HAMM | 30 | 5,60 % |
| Gorschlüter, AfD | 22 | 4,10 % |
| Crüsemann, FWG | 6 | 1,12 % |

Briefwahlbezirk 027

| | Anzahl | Prozent |
|------------------------|--------|---------|
| Tümmers, CDU | 242 | 31,15 % |
| Quos, SPD | 343 | 44,14 % |
| Steinke, GRÜNE | 67 | 8,62 % |
| Löhr, DIE LINKE | 18 | 2,32 % |
| Heinrich-Diekmann, FDP | 32 | 4,12 % |
| Balci, PRO HAMM | 32 | 4,12 % |
| Lange, DIE RECHTE | 12 | 1,54 % |
| Heyna, AfD | 31 | 3,99 % |

Briefwahlbezirk 028

| | Anzahl | Prozent |
|-------------------|--------|---------|
| Burkert, CDU | 266 | 37,31 % |
| Simshäuser, SPD | 257 | 36,04 % |
| Moor, GRÜNE | 94 | 13,18 % |
| Koller, DIE LINKE | 15 | 2,10 % |
| Grünendahl, FDP | 42 | 5,89 % |
| Çayır, PRO HAMM | 16 | 2,24 % |
| Kobiella, AfD | 21 | 2,95 % |
| August, FWG | 2 | 0,28 % |

Briefwahlbezirk 029

| | Anzahl | Prozent |
|-----------------------|--------|---------|
| Hilwig, CDU | 536 | 51,69 % |
| Moor, SPD | 335 | 32,30 % |
| Goetsch, GRÜNE | 65 | 6,27 % |
| Izci, DIE LINKE | 22 | 2,12 % |
| Kaldewey, FDP | 35 | 3,38 % |
| Karabegovic, PRO HAMM | 20 | 1,93 % |
| Wenglorz, AfD | 24 | 2,31 % |

Übersicht Stimmbezirke

Zusammenstellung der Ergebnisse nach Stimmbezirken

| Stimmbezirk | Stand | Wahlberechtigte | Wahlbeteiligung | gültig | CDU | SPD | GRÜNE | DIE LINKE | FDP | PRO HAMM | DIE RECHTE | AfD | FWG |
|---------------------------------------|-------------|-----------------|-----------------|----------------|-----------------------------|------------------------------|---------------|--------------|--------------|---------------|-------------|---------------|-----|
| 101 Pfarrheim Josefshaus | eingegangen | 1.194 | 205 17,17 % | 195 95,12 % | 56 28,72 % | 56 28,72 % | 26 13,33 % | 10 5,13 % | 10 5,13 % | 18 9,23 % | 1 0,51 % | 18 9,23 % | --- |
| 103 F-List-Berufskol. Neub. R.106 | eingegangen | 1.021 | 206 20,18 % | 200 97,09 % | 58 29,00 % | 75 37,50 % | 18 9,00 % | 6 3,00 % | 6 3,00 % | 21 10,50 % | 1 0,50 % | 15 7,50 % | --- |
| 106 Kleingartenverein Sonnenblick | eingegangen | 1.265 | 256 20,24 % | 254 99,22 % | 74 29,13 % | 77 30,31 % | 30 11,81 % | 14 5,51 % | 11 4,33 % | 27 10,63 % | 1 0,39 % | 20 7,87 % | --- |
| 107 Christuskirche Jugendbereich | eingegangen | 953 | 226 23,71 % | 222 98,23 % | 71 31,98 % | 63 28,38 % | 30 13,51 % | 16 7,21 % | 5 2,25 % | 8 3,60 % | 5 2,25 % | 24 10,81 % | --- |
| 108 Ev. KiTa Mose | eingegangen | 968 | 269 27,79 % | 262 97,40 % | 89 33,97 % | 79 30,15 % | 37 14,12 % | 8 3,05 % | 12 4,58 % | 14 5,34 % | 3 1,15 % | 20 7,63 % | --- |
| 111 Sparkasse Hamm/ Zweigst.01 | eingegangen | 985 | 237 24,06 % | 236 99,58 % | 64 27,12 % | 101 42,80 % | 11 4,66 % | 12 5,08 % | 6 2,54 % | 15 6,36 % | --- | 27 11,44 % | --- |
| 112 E-Lüders-Berufskolleg Pausenhalle | eingegangen | 1.043 | 204 19,56 % | 194 95,10 % | 50 25,77 % | 59 30,41 % | 31 15,98 % | 4 2,06 % | 12 6,19 % | 13 6,70 % | --- | 25 12,89 % | --- |

| Stimmbezirk | Stand | Wahlberechtigte | Wahlbeteiligung | gültig | CDU | SPD | GRÜNE | DIE LINKE | FDP | PRO HAMM | DIE RECHTE | AfD | FWG |
|--------------------------------------|-------------|-----------------|-----------------|----------------|-----------------------------|------------------------------|------------------------------|--------------|--------------|--------------|------------|---------------|-----|
| 113 Technisches Rathaus Ladenzeile 5 | eingegangen | 1.015 | 201 19,80 % | 198 98,51 % | 61 30,81 % | 54 27,27 % | 52 26,26 % | 10 5,05 % | 10 5,05 % | 5 2,53 % | --- | 6 3,03 % | --- |
| 114 Outlaw gGmbH Kita Feidikstraße | eingegangen | 1.114 | 180 16,16 % | 177 98,33 % | 37 20,90 % | 58 32,77 % | 41 23,16 % | 11 6,21 % | 7 3,95 % | 7 3,95 % | --- | 16 9,04 % | --- |
| 115 Fahr-schule Easy Drive | eingegangen | 1.136 | 248 21,83 % | 243 97,98 % | 56 23,05 % | 66 27,16 % | 45 18,52 % | 20 8,23 % | 9 3,70 % | 19 7,82 % | --- | 28 11,52 % | --- |
| 131 SportCasino | eingegangen | 997 | 320 32,10 % | 318 99,38 % | 91 28,62 % | 98 30,82 % | 72 22,64 % | 8 2,52 % | 25 7,86 % | 5 1,57 % | --- | 19 5,97 % | --- |
| 133 VKM Hamm e.V. Freizeitraum | eingegangen | 1.140 | 331 29,04 % | 328 99,09 % | 95 28,96 % | 88 26,83 % | 100 30,49 % | 14 4,27 % | 16 4,88 % | 6 1,83 % | --- | 9 2,74 % | --- |
| 134 KUBUS Jugendkulturzentrum | eingegangen | 841 | 267 31,75 % | 264 98,88 % | 52 19,70 % | 90 34,09 % | 68 25,76 % | 16 6,06 % | 10 3,79 % | 9 3,41 % | --- | 19 7,20 % | --- |
| 135 Musikschule | eingegangen | 1.409 | 408 28,96 % | 402 98,53 % | 110 27,36 % | 116 28,86 % | 97 24,13 % | 18 4,48 % | 24 5,97 % | 13 3,23 % | --- | 24 5,97 % | --- |
| 136 Bodelschwinghs Vorraum | eingegangen | 986 | 308 31,24 % | 304 98,70 % | 87 28,62 % | 86 28,29 % | 61 20,07 % | 21 6,91 % | 13 4,28 % | 11 3,62 % | --- | 25 8,22 % | --- |

| Stimmbezirk | Stand | Wahlberechtigte | Wahlbeteiligung | gültig | CDU | SPD | GRÜNE | DIE LINKE | FDP | PRO HAMM | DIE RECHTE | AfD | FWG |
|---------------------------------------|-------------|-----------------|-----------------|----------------|------------------------------|------------------------------|---------------|--------------|--------------|--------------|------------|---------------|-----|
| 141 Sparkasse Hamm/ Zweigst.03 | eingegangen | 599 | 198 33,06 % | 194 97,98 % | 53 27,32 % | 55 28,35 % | 41 21,13 % | 8 4,12 % | 10 5,15 % | 4 2,06 % | --- | 23 11,86 % | --- |
| 142 Bodelschwinghs Ganztagsb. | eingegangen | 1.008 | 320 31,75 % | 316 98,75 % | 83 26,27 % | 108 34,18 % | 68 21,52 % | 17 5,38 % | 18 5,70 % | 2 0,63 % | --- | 20 6,33 % | --- |
| 143 Schützenv. Hamm-Süden | eingegangen | 880 | 289 32,84 % | 284 98,27 % | 101 35,56 % | 88 30,99 % | 32 11,27 % | 13 4,58 % | 15 5,28 % | 8 2,82 % | --- | 27 9,51 % | --- |
| 144 Autohaus Kiffe V&N | eingegangen | 902 | 316 35,03 % | 313 99,05 % | 82 26,20 % | 107 34,19 % | 54 17,25 % | 23 7,35 % | 17 5,43 % | 8 2,56 % | --- | 22 7,03 % | --- |
| 145 Gemeindehaus Erlöserzentrum | eingegangen | 1.043 | 304 29,15 % | 302 99,34 % | 84 27,81 % | 84 27,81 % | 74 24,50 % | 17 5,63 % | 14 4,64 % | 6 1,99 % | --- | 23 7,62 % | --- |
| 146 Gut Lödding Reitsportanlage | eingegangen | 960 | 209 21,77 % | 206 98,56 % | 74 35,92 % | 66 32,04 % | 27 13,11 % | 11 5,34 % | 10 4,85 % | 4 1,94 % | --- | 14 6,80 % | --- |
| 151 Feidikforum | eingegangen | 897 | 209 23,30 % | 207 99,04 % | 60 28,99 % | 86 41,55 % | 27 13,04 % | 10 4,83 % | 16 7,73 % | 8 3,86 % | --- | --- | --- |
| 152 Matthias-Claudius- Schule Aula | eingegangen | 1.023 | 269 26,30 % | 265 98,51 % | 64 24,15 % | 89 33,58 % | 66 24,91 % | 10 3,77 % | 19 7,17 % | 17 6,42 % | --- | --- | --- |

| Stimmbezirk | Stand | Wahlberechtigte | Wahlbeteiligung | gültig | CDU | SPD | GRÜNE | DIE LINKE | FDP | PRO HAMM | DIE RECHTE | AfD | FWG |
|---|-------------|-----------------|-----------------|----------------|------------------------------|------------------------------|---------------|--------------|---------------|--------------|------------|-----|-----|
| 153 DRK KITA Zauberg | eingegangen | 1.344 | 383 28,50 % | 370 96,61 % | 121 32,70 % | 109 29,46 % | 69 18,65 % | 16 4,32 % | 38 10,27 % | 17 4,59 % | --- | --- | --- |
| 154 Matthias-Claudius-Schule Klassenraum 4b | eingegangen | 986 | 294 29,82 % | 286 97,28 % | 84 29,37 % | 112 39,16 % | 58 20,28 % | 13 4,55 % | 10 3,50 % | 9 3,15 % | --- | --- | --- |
| 155 KiTa kidron | eingegangen | 1.144 | 360 31,47 % | 351 97,50 % | 123 35,04 % | 113 32,19 % | 57 16,24 % | 19 5,41 % | 22 6,27 % | 17 4,84 % | --- | --- | --- |
| 201 Volksbank Hamm/ Zweigst.08 | eingegangen | 994 | 355 35,71 % | 348 98,03 % | 131 37,64 % | 130 37,36 % | 51 14,66 % | 15 4,31 % | 14 4,02 % | 7 2,01 % | --- | --- | --- |
| 202 Kettelschule Aula | eingegangen | 1.124 | 406 36,12 % | 394 97,04 % | 129 32,74 % | 136 34,52 % | 79 20,05 % | 15 3,81 % | 23 5,84 % | 12 3,05 % | --- | --- | --- |
| 205 Realschule Mark Raum E 11 | eingegangen | 1.193 | 408 34,20 % | 404 99,02 % | 138 34,16 % | 165 40,84 % | 56 13,86 % | 9 2,23 % | 24 5,94 % | 12 2,97 % | --- | --- | --- |
| 206 Realschule Mark Mehrzweckraum | eingegangen | 730 | 258 35,34 % | 256 99,22 % | 89 34,77 % | 89 34,77 % | 42 16,41 % | 10 3,91 % | 22 8,59 % | 4 1,56 % | --- | --- | --- |

| Stimmbezirk | Stand | Wahlberechtigte | Wahlbeteiligung | gültig | CDU | SPD | GRÜNE | DIE LINKE | FDP | PRO HAMM | DIE RECHTE | AfD | FWG |
|--|------------------|-----------------|-----------------|----------------|------------------------------|----------------|---------------|--------------|--------------|--------------|------------|--------------|-----|
| 211 Beratungsstelle für Eltern, Jugendliche und Kinder | eingegangen | 1.059 | 328 30,97 % | 327 99,70 % | 137 41,90 % | 61 18,65 % | 71 21,71 % | 14 4,28 % | 24 7,34 % | 5 1,53 % | --- | 15 4,59 % | --- |
| 213 Fahr- schule Zieth- mann | eingegan- gen | 1.169 | 379 32,42 % | 375 98,94 % | 145 38,67 % | 103 27,47 % | 55 14,67 % | 18 4,80 % | 18 4,80 % | 11 2,93 % | --- | 25 6,67 % | --- |
| 214 Ket- teler- schule, Klassen- raum | eingegan- gen | 1.164 | 332 28,52 % | 326 98,19 % | 130 39,88 % | 108 33,13 % | 37 11,35 % | 5 1,53 % | 13 3,99 % | 10 3,07 % | --- | 23 7,06 % | --- |
| 215 Zukunfts- fabrik KJC | eingegan- gen | 1.246 | 392 31,46 % | 383 97,70 % | 122 31,85 % | 103 26,89 % | 97 25,33 % | 11 2,87 % | 20 5,22 % | 3 0,78 % | --- | 27 7,05 % | --- |
| 221 Fr.- v.-Stein- Gymn. Cafeteria | eingegan- gen | 1.097 | 360 32,82 % | 353 98,06 % | 129 36,54 % | 118 33,43 % | 45 12,75 % | 8 2,27 % | 14 3,97 % | 6 1,70 % | --- | 33 9,35 % | --- |
| 222 Klein- gärtner- v. Im Pla- cken- grund | eingegan- gen | 1.234 | 323 26,18 % | 317 98,14 % | 116 36,59 % | 101 31,86 % | 43 13,56 % | 11 3,47 % | 13 4,10 % | 2 0,63 % | --- | 31 9,78 % | --- |
| 224 Fr.- v.-Stein- Gymn. Musikr.2 | eingegan- gen | 885 | 276 31,19 % | 268 97,10 % | 101 37,69 % | 76 28,36 % | 45 16,79 % | 9 3,36 % | 11 4,10 % | 6 2,24 % | --- | 20 7,46 % | --- |

| Stimmbezirk | Stand | Wahlberechtigte | Wahlbeteiligung | gültig | CDU | SPD | GRÜNE | DIE LINKE | FDP | PRO HAMM | DIE RECHTE | AfD | FWG |
|--------------------------------------|-------------|-----------------|-----------------|----------------|-----------------------------|------------------------------|---------------|--------------|---------------|--------------|--------------|---------------|-----|
| 225 Maximilianschule Aula | eingegangen | 996 | 315 31,63 % | 314 99,68 % | 84 26,75 % | 130 41,40 % | 36 11,46 % | 10 3,18 % | 7 2,23 % | 12 3,82 % | --- | 35 11,15 % | --- |
| 228 Ev. Trinitatis - Kirchengemeinde | eingegangen | 897 | 405 45,15 % | 392 96,79 % | 119 30,36 % | 162 41,33 % | 51 13,01 % | 9 2,30 % | 14 3,57 % | 6 1,53 % | --- | 31 7,91 % | --- |
| 231 Sparkasse Hamm/ Zweigst.21 | eingegangen | 1.373 | 458 33,36 % | 446 97,38 % | 138 30,94 % | 187 41,93 % | 43 9,64 % | 16 3,59 % | 37 8,30 % | 10 2,24 % | 15 3,36 % | --- | --- |
| 232 Ev. Trinitatis-Kirchengemeinde | eingegangen | 929 | 302 32,51 % | 301 99,67 % | 74 24,58 % | 176 58,47 % | 21 6,98 % | 8 2,66 % | 19 6,31 % | 2 0,66 % | 1 0,33 % | --- | --- |
| 233 Grundschule Uentrop Aula | eingegangen | 791 | 235 29,71 % | 231 98,30 % | 59 25,54 % | 100 43,29 % | 20 8,66 % | 10 4,33 % | 31 13,42 % | 8 3,46 % | 3 1,30 % | --- | --- |
| 235 Feuerwehrhaus Norddinker | eingegangen | 526 | 187 35,55 % | 184 98,40 % | 95 51,63 % | 55 29,89 % | 17 9,24 % | 5 2,72 % | 6 3,26 % | 2 1,09 % | 4 2,17 % | --- | --- |
| 236 Erlenbachschule Mensa | eingegangen | 1.058 | 375 35,44 % | 372 99,20 % | 112 30,11 % | 158 42,47 % | 53 14,25 % | 5 1,34 % | 30 8,06 % | 4 1,08 % | 10 2,69 % | --- | --- |

| Stimmbezirk | Stand | Wahlberechtigte | Wahlbeteiligung | gültig | CDU | SPD | GRÜNE | DIE LINKE | FDP | PRO HAMM | DIE RECHTE | AfD | FWG |
|--|------------------|-----------------|-----------------|----------------|------------------------------|------------------------------|---------------|--------------|--------------|--------------|------------|--------------|-----|
| 241 TuS 1859 Hamm | eingegangen | 1.060 | 416 39,25 % | 409 98,32 % | 111 27,14 % | 167 40,83 % | 70 17,11 % | 13 3,18 % | 10 2,44 % | 6 1,47 % | --- | 32 7,82 % | --- |
| 242 Fahr- schule Zieht- mann | eingegan- gen | 951 | 325 34,17 % | 322 99,08 % | 92 28,57 % | 161 50,00 % | 28 8,70 % | 15 4,66 % | 8 2,48 % | 3 0,93 % | --- | 15 4,66 % | --- |
| 243 Kin- dergarten Regenbo- gen | eingegan- gen | 1.070 | 474 44,30 % | 467 98,52 % | 150 32,12 % | 181 38,76 % | 75 16,06 % | 18 3,85 % | 18 3,85 % | 3 0,64 % | --- | 22 4,71 % | --- |
| 244 Pfarr- heim St. Michael | eingegan- gen | 1.214 | 466 38,39 % | 461 98,93 % | 155 33,62 % | 177 38,39 % | 57 12,36 % | 9 1,95 % | 32 6,94 % | 3 0,65 % | --- | 28 6,07 % | --- |
| 301 Ras- segeflü- gelzucht- verein Berge | eingegan- gen | 775 | 303 39,10 % | 300 99,01 % | 109 36,33 % | 85 28,33 % | 59 19,67 % | 15 5,00 % | 22 7,33 % | 10 3,33 % | --- | --- | --- |
| 302 Sport- heim Friesen- kampf- bahn | eingegan- gen | 1.087 | 410 37,72 % | 404 98,54 % | 132 32,67 % | 136 33,66 % | 79 19,55 % | 15 3,71 % | 30 7,43 % | 12 2,97 % | --- | --- | --- |
| 303 HSC- Bogen- sportzen- trum | eingegan- gen | 1.222 | 486 39,77 % | 474 97,53 % | 162 34,18 % | 206 43,46 % | 56 11,81 % | 14 2,95 % | 27 5,70 % | 9 1,90 % | --- | --- | --- |
| 304 K.- Ade- nauer-RS kleines Foyer | eingegan- gen | 950 | 390 41,05 % | 384 98,46 % | 163 42,45 % | 119 30,99 % | 62 16,15 % | 9 2,34 % | 28 7,29 % | 3 0,78 % | --- | --- | --- |

| Stimmbezirk | Stand | Wahlberechtigte | Wahlbeteiligung | gültig | CDU | SPD | GRÜNE | DIE LINKE | FDP | PRO HAMM | DIE RECHTE | AfD | FWG |
|----------------------------------|-------------|-----------------|-----------------|----------------|------------------------------|------------------------------|---------------|--------------|---------------|--------------|------------|-----|-----|
| 305 K.-Ade-nauer-RS Foyer | eingegangen | 1.249 | 457 36,59 % | 442 96,72 % | 166 37,56 % | 132 29,86 % | 88 19,91 % | 10 2,26 % | 36 8,14 % | 10 2,26 % | --- | --- | --- |
| 311 Berufsförderungswerk Hamm | eingegangen | 511 | 177 34,64 % | 174 98,31 % | 68 39,08 % | 64 36,78 % | 26 14,94 % | 2 1,15 % | 12 6,90 % | 2 1,15 % | --- | --- | --- |
| 312 D.-Bonhoeffer-Schule, Neubau | eingegangen | 626 | 249 39,78 % | 247 99,20 % | 95 38,46 % | 99 40,08 % | 23 9,31 % | 5 2,02 % | 16 6,48 % | 9 3,64 % | --- | --- | --- |
| 313 Hoffmanns Fahrschulen | eingegangen | 731 | 313 42,82 % | 306 97,76 % | 118 38,56 % | 114 37,25 % | 37 12,09 % | 11 3,59 % | 15 4,90 % | 11 3,59 % | --- | --- | --- |
| 314 D.-Bonhoeffer-Schule, Altbau | eingegangen | 1.210 | 413 34,13 % | 407 98,55 % | 131 32,19 % | 180 44,23 % | 65 15,97 % | 5 1,23 % | 22 5,41 % | 4 0,98 % | --- | --- | --- |
| 315 Sparkasse Hamm/ Zweigst.07 | eingegangen | 940 | 340 36,17 % | 336 98,82 % | 129 38,39 % | 129 38,39 % | 50 14,88 % | 10 2,98 % | 17 5,06 % | 1 0,30 % | --- | --- | --- |
| 316 Feuerwehrhaus Osttünnen | eingegangen | 412 | 194 47,09 % | 189 97,42 % | 74 39,15 % | 78 41,27 % | 26 13,76 % | 1 0,53 % | 5 2,65 % | 5 2,65 % | --- | --- | --- |
| 317 Feuerwehrhaus Süddinker | eingegangen | 235 | 132 56,17 % | 130 98,48 % | 49 37,69 % | 41 31,54 % | 24 18,46 % | 2 1,54 % | 14 10,77 % | 0 0,00 % | --- | --- | --- |

| Stimmbezirk | Stand | Wahlberechtigte | Wahlbeteiligung | gültig | CDU | SPD | GRÜNE | DIE LINKE | FDP | PRO HAMM | DIE RECHTE | AfD | FWG |
|--------------------------------------|-------------|-----------------|-----------------|----------------|------------------------------|------------------------------|---------------|--------------|--------------|--------------|------------|--------------|-----|
| 321 Carl-Orff-Schule, EG. 01 | eingegangen | 1.189 | 417 35,07 % | 414 99,28 % | 169 40,82 % | 131 31,64 % | 66 15,94 % | 5 1,21 % | 22 5,31 % | 3 0,72 % | --- | 18 4,35 % | --- |
| 322 Sparkasse Hamm/ Zweigst.20 | eingegangen | 1.090 | 384 35,23 % | 378 98,44 % | 157 41,53 % | 132 34,92 % | 40 10,58 % | 11 2,91 % | 18 4,76 % | 6 1,59 % | --- | 14 3,70 % | --- |
| 323 Hanskolleg, Mensa | eingegangen | 1.042 | 319 30,61 % | 318 99,69 % | 123 38,68 % | 103 32,39 % | 41 12,89 % | 5 1,57 % | 28 8,81 % | 3 0,94 % | --- | 15 4,72 % | --- |
| 327 Schützenverein - Altes Pastorat | eingegangen | 628 | 237 37,74 % | 233 98,31 % | 92 39,48 % | 62 26,61 % | 48 20,60 % | 3 1,29 % | 11 4,72 % | 3 1,29 % | --- | 14 6,01 % | --- |
| 328 Schützenverein Allen | eingegangen | 506 | 188 37,15 % | 182 96,81 % | 87 47,80 % | 43 23,63 % | 28 15,38 % | 4 2,20 % | 8 4,40 % | 1 0,55 % | --- | 11 6,04 % | --- |
| 329 Gaststätte Aufm Berg | eingegangen | 942 | 352 37,37 % | 348 98,86 % | 130 37,36 % | 121 34,77 % | 39 11,21 % | 8 2,30 % | 17 4,89 % | 7 2,01 % | --- | 26 7,47 % | --- |
| 401 St. Liborius Kirche Liboriusheim | eingegangen | 588 | 216 36,73 % | 214 99,07 % | 52 24,30 % | 115 53,74 % | 20 9,35 % | 4 1,87 % | 10 4,67 % | 13 6,07 % | --- | --- | --- |
| 402 St. Liborius Kindergarten | eingegangen | 1.028 | 412 40,08 % | 398 96,60 % | 110 27,64 % | 191 47,99 % | 43 10,80 % | 17 4,27 % | 17 4,27 % | 20 5,03 % | --- | --- | --- |

| Stimmbezirk | Stand | Wahlberechtigte | Wahlbeteiligung | gültig | CDU | SPD | GRÜNE | DIE LINKE | FDP | PRO HAMM | DIE RECHTE | AfD | FWG |
|--------------------------------------|-------------|-----------------|-----------------|----------------|------------------------------|------------------------------|---------------|--------------|--------------|--------------|------------|---------------|--------------|
| 403 E-Lüders-BK II Mensa | eingegangen | 1.128 | 282 25,00 % | 271 96,10 % | 75 27,68 % | 107 39,48 % | 37 13,65 % | 19 7,01 % | 17 6,27 % | 16 5,90 % | --- | --- | --- |
| 404 Geist-schule Pausen-halle | eingegangen | 964 | 283 29,36 % | 279 98,59 % | 105 37,63 % | 94 33,69 % | 49 17,56 % | 11 3,94 % | 10 3,58 % | 10 3,58 % | --- | --- | --- |
| 405 Abbe-Stock-Haus | eingegangen | 1.202 | 441 36,69 % | 424 96,15 % | 150 35,38 % | 147 34,67 % | 64 15,09 % | 9 2,12 % | 41 9,67 % | 13 3,07 % | --- | --- | --- |
| 412 IGBCE - Casino | eingegangen | 1.161 | 322 27,73 % | 319 99,07 % | 85 26,65 % | 147 46,08 % | 28 8,78 % | 6 1,88 % | 6 1,88 % | 27 8,46 % | --- | 17 5,33 % | 3 0,94 % |
| 413 Ev. KiTa Zachäus | eingegangen | 1.120 | 399 35,63 % | 391 97,99 % | 127 32,48 % | 164 41,94 % | 35 8,95 % | 6 1,53 % | 7 1,79 % | 5 1,28 % | --- | 41 10,49 % | 6 1,53 % |
| 414 Sel-migerhei-deschule Musik-raum | eingegangen | 1.304 | 339 26,00 % | 336 99,12 % | 100 29,76 % | 128 38,10 % | 49 14,58 % | 12 3,57 % | 13 3,87 % | 10 2,98 % | --- | 22 6,55 % | 2 0,60 % |
| 415 Gemein-dehaus Friedens-kirche | eingegangen | 1.219 | 408 33,47 % | 407 99,75 % | 114 28,01 % | 148 36,36 % | 53 13,02 % | 8 1,97 % | 25 6,14 % | 5 1,23 % | --- | 39 9,58 % | 15 3,69 % |

| Stimmbezirk | Stand | Wahlberechtigte | Wahlbeteiligung | gültig | CDU | SPD | GRÜNE | DIE LINKE | FDP | PRO HAMM | DIE RECHTE | AfD | FWG |
|-----------------------------------|-------------|-----------------|-----------------|----------------|-----------------------------|------------------------------|---------------|--------------|--------------|--------------|-------------|---------------|-----|
| 421 Alfred-Delp-Schule, Spielraum | eingegangen | 1.391 | 311 22,36 % | 303 97,43 % | 61 20,13 % | 171 56,44 % | 23 7,59 % | 6 1,98 % | 6 1,98 % | 16 5,28 % | 4 1,32 % | 16 5,28 % | --- |
| 422 Alfred-Delp-Schule Mensa EG | eingegangen | 1.099 | 280 25,48 % | 275 98,21 % | 57 20,73 % | 159 57,82 % | 17 6,18 % | 6 2,18 % | 2 0,73 % | 12 4,36 % | 3 1,09 % | 19 6,91 % | --- |
| 423 Amtshaus Pelkum Zi 1.21 | eingegangen | 840 | 218 25,95 % | 214 98,17 % | 55 25,70 % | 101 47,20 % | 24 11,21 % | 10 4,67 % | 6 2,80 % | 12 5,61 % | 2 0,93 % | 4 1,87 % | --- |
| 424 Schilerschule Pausenhalle | eingegangen | 955 | 342 35,81 % | 337 98,54 % | 76 22,55 % | 185 54,90 % | 21 6,23 % | 12 3,56 % | 10 2,97 % | 8 2,37 % | 4 1,19 % | 21 6,23 % | --- |
| 425 Gaststätte Keitmann | eingegangen | 381 | 158 41,47 % | 157 99,37 % | 60 38,22 % | 71 45,22 % | 13 8,28 % | 3 1,91 % | 4 2,55 % | 1 0,64 % | 0 0,00 % | 5 3,18 % | --- |
| 426 DRK KiTa Leuchtturm | eingegangen | 516 | 187 36,24 % | 183 97,86 % | 47 25,68 % | 69 37,70 % | 41 22,40 % | 1 0,55 % | 18 9,84 % | 2 1,09 % | 0 0,00 % | 5 2,73 % | --- |
| 501 Anne-Frank-Schule Aula | eingegangen | 880 | 182 20,68 % | 177 97,25 % | 60 33,90 % | 59 33,33 % | 23 12,99 % | 3 1,69 % | 5 2,82 % | 8 4,52 % | --- | 19 10,73 % | --- |

| Stimmbezirk | Stand | Wahlberechtigte | Wahlbeteiligung | gültig | CDU | SPD | GRÜNE | DIE LINKE | FDP | PRO HAMM | DIE RECHTE | AfD | FWG |
|-------------------------------------|-------------|-----------------|-----------------|----------------|-----------------------------|------------------------------|---------------|--------------|--------------|---------------|-------------|---------------|-------------|
| 503 Anne-Frank-Schule, Schüler-cafe | eingegangen | 942 | 221 23,46 % | 213 96,38 % | 72 33,80 % | 71 33,33 % | 21 9,86 % | 4 1,88 % | 8 3,76 % | 20 9,39 % | --- | 17 7,98 % | --- |
| 504 Hermann-Gmeiner-Schule Aula | eingegangen | 961 | 228 23,73 % | 225 98,68 % | 62 27,56 % | 89 39,56 % | 16 7,11 % | 7 3,11 % | 1 0,44 % | 27 12,00 % | --- | 23 10,22 % | --- |
| 505 KiTa Abenteuerland | eingegangen | 1.196 | 300 25,08 % | 294 98,00 % | 87 29,59 % | 110 37,41 % | 27 9,18 % | 15 5,10 % | 9 3,06 % | 21 7,14 % | --- | 25 8,50 % | --- |
| 511 Alter Bauhof Seminarraum 1 | eingegangen | 887 | 311 35,06 % | 296 95,18 % | 59 19,93 % | 157 53,04 % | 22 7,43 % | 9 3,04 % | 7 2,36 % | 16 5,41 % | 4 1,35 % | 21 7,09 % | 1 0,34 % |
| 512 Alter Bauhof Vereinsraum | eingegangen | 1.020 | 267 26,18 % | 259 97,00 % | 63 24,32 % | 107 41,31 % | 28 10,81 % | 10 3,86 % | 6 2,32 % | 17 6,56 % | 3 1,16 % | 21 8,11 % | 4 1,54 % |
| 513 Vereinsheim Spielmannszug | eingegangen | 989 | 346 34,98 % | 342 98,84 % | 51 14,91 % | 166 48,54 % | 39 11,40 % | 4 1,17 % | 10 2,92 % | 18 5,26 % | 4 1,17 % | 43 12,57 % | 7 2,05 % |
| 514 AWO-Kindergarten | eingegangen | 1.002 | 290 28,94 % | 285 98,28 % | 42 14,74 % | 104 36,49 % | 18 6,32 % | 9 3,16 % | 3 1,05 % | 80 28,07 % | 2 0,70 % | 25 8,77 % | 2 0,70 % |
| 515 Alter Bauhof Raum 5 | eingegangen | 705 | 202 28,65 % | 201 99,50 % | 43 21,39 % | 90 44,78 % | 21 10,45 % | 3 1,49 % | 6 2,99 % | 13 6,47 % | 0 0,00 % | 23 11,44 % | 2 1,00 % |

| Stimmbezirk | Stand | Wahlberechtigte | Wahlbeteiligung | gültig | CDU | SPD | GRÜNE | DIE LINKE | FDP | PRO HAMM | DIE RECHTE | AfD | FWG |
|--|-------------|-----------------|-----------------|----------------|------------------------------|------------------------------|---------------|--------------|--------------|--------------|-------------|---------------|-----|
| 523 Sparkasse Hamm/ Zweigst.37 | eingegangen | 1.154 | 388 33,62 % | 382 98,45 % | 104 27,23 % | 171 44,76 % | 33 8,64 % | 8 2,09 % | 17 4,45 % | 12 3,14 % | --- | 37 9,69 % | --- |
| 524 Arnold-Freymuth Gesamtschule | eingegangen | 1.142 | 323 28,28 % | 320 99,07 % | 97 30,31 % | 135 42,19 % | 28 8,75 % | 10 3,13 % | 8 2,50 % | 6 1,88 % | --- | 36 11,25 % | --- |
| 526 Friedrich-List- Berufskolleg Aula | eingegangen | 1.128 | 419 37,15 % | 416 99,28 % | 126 30,29 % | 176 42,31 % | 35 8,41 % | 9 2,16 % | 10 2,40 % | 22 5,29 % | --- | 38 9,13 % | --- |
| 527 Kindergarten Hl. Kreuz | eingegangen | 1.207 | 356 29,49 % | 352 98,88 % | 104 29,55 % | 131 37,22 % | 26 7,39 % | 13 3,69 % | 14 3,98 % | 34 9,66 % | --- | 30 8,52 % | --- |
| 528 Vereinsheim Sandbochum | eingegangen | 290 | 116 40,00 % | 114 98,28 % | 43 37,72 % | 28 24,56 % | 20 17,54 % | 3 2,63 % | 7 6,14 % | 4 3,51 % | --- | 9 7,89 % | --- |
| 601 SPA- DAKA Bockum- H. Fil. 3 | eingegangen | 1.049 | 370 35,27 % | 364 98,38 % | 119 32,69 % | 144 39,56 % | 35 9,62 % | 12 3,30 % | 18 4,95 % | 5 1,37 % | 4 1,10 % | 27 7,42 % | --- |
| 602 Pfarrheim St. Stephanus R. 4 | eingegangen | 1.119 | 359 32,08 % | 356 99,16 % | 127 35,67 % | 146 41,01 % | 37 10,39 % | 6 1,69 % | 10 2,81 % | 6 1,69 % | 3 0,84 % | 21 5,90 % | --- |
| 603 Pfarrheim St. Stephanus R. 5 | eingegangen | 1.226 | 421 34,34 % | 413 98,10 % | 163 39,47 % | 157 38,01 % | 29 7,02 % | 10 2,42 % | 21 5,08 % | 7 1,69 % | 4 0,97 % | 22 5,33 % | --- |

| Stimmbezirk | Stand | Wahlberechtigte | Wahlbeteiligung | gültig | CDU | SPD | GRÜNE | DIE LINKE | FDP | PRO HAMM | DIE RECHTE | AfD | FWG |
|----------------------------------|-------------|-----------------|-----------------|----------------|-----------------------------|------------------------------|---------------|--------------|--------------|--------------|-------------|---------------|-----|
| 607 Kindertagesstätte St. Ida | eingegangen | 1.124 | 275 24,47 % | 273 99,27 % | 61 22,34 % | 116 42,49 % | 26 9,52 % | 5 1,83 % | 8 2,93 % | 10 3,66 % | 4 1,47 % | 43 15,75 % | --- |
| 611 Ev. Jugendhaus | eingegangen | 1.112 | 338 30,40 % | 334 98,82 % | 103 30,84 % | 135 40,42 % | 17 5,09 % | 13 3,89 % | 22 6,59 % | 8 2,40 % | 6 1,80 % | 30 8,98 % | --- |
| 612 Albrecht Bedachungen GmbH | eingegangen | 996 | 463 46,49 % | 454 98,06 % | 161 35,46 % | 180 39,65 % | 43 9,47 % | 5 1,10 % | 16 3,52 % | 6 1,32 % | 8 1,76 % | 35 7,71 % | --- |
| 613 Bürgerschützenverein Hövel | eingegangen | 1.206 | 455 37,73 % | 451 99,12 % | 144 31,93 % | 155 34,37 % | 77 17,07 % | 12 2,66 % | 26 5,76 % | 4 0,89 % | 3 0,67 % | 30 6,65 % | --- |
| 614 Overbergschule, OGS | eingegangen | 1.008 | 163 16,17 % | 161 98,77 % | 67 41,61 % | 43 26,71 % | 15 9,32 % | 5 3,11 % | 9 5,59 % | 4 2,48 % | 3 1,86 % | 15 9,32 % | --- |
| 621 Ev. Auferstehungskirche Hamm | eingegangen | 864 | 242 28,01 % | 240 99,17 % | 64 26,67 % | 107 44,58 % | 18 7,50 % | 6 2,50 % | 13 5,42 % | 8 3,33 % | 1 0,42 % | 23 9,58 % | --- |
| 622 Gebr.-Grimm-Schule Aula | eingegangen | 964 | 331 34,34 % | 320 96,68 % | 78 24,38 % | 152 47,50 % | 22 6,88 % | 9 2,81 % | 16 5,00 % | 15 4,69 % | 4 1,25 % | 24 7,50 % | --- |
| 623 SPA-DAKA Bockum-Hövel | eingegangen | 1.111 | 367 33,03 % | 363 98,91 % | 110 30,30 % | 155 42,70 % | 36 9,92 % | 10 2,75 % | 16 4,41 % | 6 1,65 % | 2 0,55 % | 28 7,71 % | --- |

| Stimmbezirk | Stand | Wahlberechtigte | Wahlbeteiligung | gültig | CDU | SPD | GRÜNE | DIE LINKE | FDP | PRO HAMM | DIE RECHTE | AfD | FWG |
|-----------------------------------|-------------|-----------------|-----------------|----------------|---------------|------------------------------|---------------|--------------|--------------|--------------|-------------|---------------|-------------|
| 624 Haus der Begegnung | eingegangen | 985 | 245 24,87 % | 241 98,37 % | 47 19,50 % | 138 57,26 % | 6 2,49 % | 5 2,07 % | 8 3,32 % | 13 5,39 % | 6 2,49 % | 18 7,47 % | --- |
| 625 Pfarrheim Christus-König | eingegangen | 852 | 225 26,41 % | 223 99,11 % | 70 31,39 % | 78 34,98 % | 14 6,28 % | 16 7,17 % | 10 4,48 % | 5 2,24 % | 6 2,69 % | 24 10,76 % | --- |
| 631 A.-Schweitzer-Schule II | eingegangen | 1.190 | 336 28,24 % | 333 99,11 % | 64 19,22 % | 175 52,55 % | 38 11,41 % | 12 3,60 % | 13 3,90 % | 10 3,00 % | 6 1,80 % | 15 4,50 % | --- |
| 632 Freiligrathschule, Raum 1 | eingegangen | 1.175 | 311 26,47 % | 309 99,36 % | 64 20,71 % | 163 52,75 % | 17 5,50 % | 9 2,91 % | 11 3,56 % | 17 5,50 % | 7 2,27 % | 21 6,80 % | --- |
| 633 Tal-schule OGS | eingegangen | 1.128 | 248 21,99 % | 243 97,98 % | 43 17,70 % | 119 48,97 % | 18 7,41 % | 10 4,12 % | 11 4,53 % | 12 4,94 % | 6 2,47 % | 24 9,88 % | --- |
| 634 Jugend- und Stadtteilzentrum | eingegangen | 1.136 | 343 30,19 % | 341 99,42 % | 68 19,94 % | 154 45,16 % | 25 7,33 % | 14 4,11 % | 29 8,50 % | 12 3,52 % | 4 1,17 % | 35 10,26 % | --- |
| 642 SPA-DAKA Bockum-H. Fil. 4 | eingegangen | 910 | 240 26,37 % | 232 96,67 % | 67 28,88 % | 100 43,10 % | 10 4,31 % | 11 4,74 % | 5 2,16 % | 13 5,60 % | --- | 23 9,91 % | 3 1,29 % |
| 644 Realschule Bockum-H., Empfang | eingegangen | 912 | 308 33,77 % | 302 98,05 % | 80 26,49 % | 146 48,34 % | 12 3,97 % | 10 3,31 % | 12 3,97 % | 4 1,32 % | --- | 35 11,59 % | 3 0,99 % |

| Stimmbezirk | Stand | Wahlberechtigte | Wahlbeteiligung | gültig | CDU | SPD | GRÜNE | DIE LINKE | FDP | PRO HAMM | DIE RECHTE | AfD | FWG |
|-----------------------------------|-------------|-----------------|-----------------|----------------|------------------------------|------------------------------|---------------|--------------|---------------|--------------|------------|---------------|-------------|
| 646 Realschule Bockum-H., R503 | eingegangen | 1.144 | 369 32,26 % | 365 98,92 % | 98 26,85 % | 161 44,11 % | 28 7,67 % | 7 1,92 % | 18 4,93 % | 7 1,92 % | --- | 44 12,05 % | 2 0,55 % |
| 647 Galilei-Gymnasium Foyer | eingegangen | 1.026 | 248 24,17 % | 239 96,37 % | 95 39,75 % | 82 34,31 % | 22 9,21 % | 7 2,93 % | 10 4,18 % | 4 1,67 % | --- | 19 7,95 % | 0 0,00 % |
| 651 Stadtteilbüro Hamm Norden | eingegangen | 956 | 276 28,87 % | 272 98,55 % | 97 35,66 % | 78 28,68 % | 22 8,09 % | 8 2,94 % | 32 11,76 % | 10 3,68 % | --- | 25 9,19 % | --- |
| 652 Johannesschule Aula | eingegangen | 1.041 | 267 25,65 % | 261 97,75 % | 94 36,02 % | 94 36,02 % | 18 6,90 % | 10 3,83 % | 8 3,07 % | 9 3,45 % | --- | 28 10,73 % | --- |
| 654 Kindertagesstätte Bänklerweg | eingegangen | 1.193 | 224 18,78 % | 221 98,66 % | 74 33,48 % | 69 31,22 % | 17 7,69 % | 15 6,79 % | 10 4,52 % | 14 6,33 % | --- | 22 9,95 % | --- |
| 655 Fahrerschule Hohoff | eingegangen | 924 | 179 19,37 % | 178 99,44 % | 51 28,65 % | 64 35,96 % | 18 10,11 % | 7 3,93 % | 6 3,37 % | 6 3,37 % | --- | 26 14,61 % | --- |
| 701 Karlschule, Klassenraum MU 01 | eingegangen | 1.549 | 326 21,05 % | 322 98,77 % | 109 33,85 % | 120 37,27 % | 23 7,14 % | 10 3,11 % | 11 3,42 % | 22 6,83 % | --- | 24 7,45 % | 3 0,93 % |
| 702 Ludgerischule | eingegangen | 1.516 | 309 20,38 % | 306 99,03 % | 106 34,64 % | 99 32,35 % | 29 9,48 % | 17 5,56 % | 6 1,96 % | 19 6,21 % | --- | 28 9,15 % | 2 0,65 % |

| Stimmbezirk | Stand | Wahlberechtigte | Wahlbeteiligung | gültig | CDU | SPD | GRÜNE | DIE LINKE | FDP | PRO HAMM | DIE RECHTE | AfD | FWG |
|------------------------------------|-------------|-----------------|-----------------|----------------|----------------|------------------------------|---------------|--------------|--------------|--------------|-------------|--------------|-------------|
| 704 Karlsschule, Klassenraum MU 02 | eingegangen | 986 | 251 25,46 % | 247 98,41 % | 74 29,96 % | 99 40,08 % | 21 8,50 % | 7 2,83 % | 14 5,67 % | 12 4,86 % | --- | 19 7,69 % | 1 0,40 % |
| 711 Josefsschule, Mensa | eingegangen | 695 | 188 27,05 % | 187 99,47 % | 48 25,67 % | 83 44,39 % | 17 9,09 % | 8 4,28 % | 10 5,35 % | 6 3,21 % | 2 1,07 % | 13 6,95 % | --- |
| 712 Josefsschule Musikraum | eingegangen | 580 | 237 40,86 % | 232 97,89 % | 45 19,40 % | 121 52,16 % | 20 8,62 % | 10 4,31 % | 8 3,45 % | 7 3,02 % | 2 0,86 % | 19 8,19 % | --- |
| 713 Martin-Luther-Schule A 113 | eingegangen | 1.099 | 373 33,94 % | 368 98,66 % | 111 30,16 % | 142 38,59 % | 40 10,87 % | 14 3,80 % | 10 2,72 % | 20 5,43 % | 7 1,90 % | 24 6,52 % | --- |
| 714 Jugendzentrum Heessen | eingegangen | 856 | 316 36,92 % | 311 98,42 % | 76 24,44 % | 142 45,66 % | 31 9,97 % | 5 1,61 % | 13 4,18 % | 19 6,11 % | 3 0,96 % | 22 7,07 % | --- |
| 717 Restaurant Lippe | eingegangen | 991 | 283 28,56 % | 280 98,94 % | 92 32,86 % | 105 37,50 % | 23 8,21 % | 7 2,50 % | 13 4,64 % | 12 4,29 % | 3 1,07 % | 25 8,93 % | --- |
| 721 Kappenbuschschule Raum 5 | eingegangen | 847 | 267 31,52 % | 258 96,63 % | 87 33,72 % | 99 38,37 % | 30 11,63 % | 3 1,16 % | 13 5,04 % | 4 1,55 % | --- | 22 8,53 % | 0 0,00 % |

| Stimmbezirk | Stand | Wahlberechtigte | Wahlbeteiligung | gültig | CDU | SPD | GRÜNE | DIE LINKE | FDP | PRO HAMM | DIE RECHTE | AfD | FWG |
|-------------------------------------|-------------|-----------------|-----------------|----------------|------------------------------|------------------------------|---------------|--------------|--------------|--------------|------------|--------------|-------------|
| 723 Johanner-Kindertagesstätte | eingegangen | 1.385 | 428 30,90 % | 419 97,90 % | 135 32,22 % | 158 37,71 % | 42 10,02 % | 12 2,86 % | 34 8,11 % | 5 1,19 % | --- | 30 7,16 % | 3 0,72 % |
| 724 AWO Kindergarten Nelkenstraße | eingegangen | 903 | 261 28,90 % | 258 98,85 % | 67 25,97 % | 113 43,80 % | 29 11,24 % | 10 3,88 % | 12 4,65 % | 4 1,55 % | --- | 19 7,36 % | 4 1,55 % |
| 725 Autohaus Kemper und Auto Studio | eingegangen | 1.041 | 377 36,22 % | 369 97,88 % | 98 26,56 % | 154 41,73 % | 40 10,84 % | 13 3,52 % | 25 6,78 % | 9 2,44 % | --- | 26 7,05 % | 4 1,08 % |
| 732 Sachsenhalle Eingang Bücherei | eingegangen | 1.061 | 260 24,51 % | 253 97,31 % | 98 38,74 % | 99 39,13 % | 20 7,91 % | 7 2,77 % | 7 2,77 % | 6 2,37 % | --- | 16 6,32 % | --- |
| 733 Volksbank Hamm/ Zweigst.12 | eingegangen | 1.000 | 301 30,10 % | 296 98,34 % | 122 41,22 % | 86 29,05 % | 23 7,77 % | 16 5,41 % | 15 5,07 % | 11 3,72 % | --- | 23 7,77 % | --- |
| 734 Sparkasse Hamm/ Zweigst.11 | eingegangen | 594 | 225 37,88 % | 224 99,56 % | 93 41,52 % | 88 39,29 % | 14 6,25 % | 6 2,68 % | 7 3,13 % | 3 1,34 % | --- | 13 5,80 % | --- |
| 735 Stephanusschule, Pausenhalle | eingegangen | 876 | 319 36,42 % | 312 97,81 % | 162 51,92 % | 95 30,45 % | 25 8,01 % | 0 0,00 % | 9 2,88 % | 3 0,96 % | --- | 18 5,77 % | --- |

| Stimmbe- zirk | Stand | Wahlbe- rechtigte | Wahlbe- teiligung | gültig | CDU | SPD | GRÜNE | DIE LINKE | FDP | PRO HAMM | DIE RECHTE | AfD | FWG |
|--|------------------|----------------------|----------------------|-----------------|------------------------------|------------------------------|----------------|--------------|--------------|----------------|---------------|--------------|-----|
| 736 Pfarr- heim St. Stepha- nus | eingegan- gen | 874 | 328 37,53 % | 325 99,09 % | 119 36,62 % | 117 36,00 % | 37 11,38 % | 12 3,69 % | 14 4,31 % | 5 1,54 % | --- | 21 6,46 % | --- |
| Briefwahl- bezirk 001 | eingegan- gen | 0 | 811 | 770 94,94 % | 219 28,44 % | 232 30,13 % | 63 8,18 % | 30 3,90 % | 70 9,09 % | 122 15,84 % | 3 0,39 % | 31 4,03 % | --- |
| Briefwahl- bezirk 002 | eingegan- gen | 0 | 882 | 847 96,03 % | 258 30,46 % | 254 29,99 % | 151 17,83 % | 34 4,01 % | 41 4,84 % | 76 8,97 % | --- | 33 3,90 % | --- |
| Briefwahl- bezirk 003a | eingegan- gen | 0 | 681 | 678 99,56 % | 210 30,97 % | 187 27,58 % | 176 25,96 % | 25 3,69 % | 45 6,64 % | 13 1,92 % | --- | 22 3,24 % | --- |
| Briefwahl- bezirk 003b | eingegan- gen | 0 | 649 | 643 99,08 % | 212 32,97 % | 186 28,93 % | 139 21,62 % | 29 4,51 % | 32 4,98 % | 18 2,80 % | --- | 27 4,20 % | --- |
| Briefwahl- bezirk 004 | eingegan- gen | 0 | 1125 | 1120 99,56 % | 436 38,93 % | 338 30,18 % | 196 17,50 % | 32 2,86 % | 72 6,43 % | 16 1,43 % | --- | 30 2,68 % | --- |
| Briefwahl- bezirk 005 | eingegan- gen | 0 | 1121 | 1087 96,97 % | 411 37,81 % | 352 32,38 % | 191 17,57 % | 35 3,22 % | 68 6,26 % | 30 2,76 % | --- | --- | --- |
| Briefwahl- bezirk 006 | eingegan- gen | 0 | 1166 | 1149 98,54 % | 428 37,25 % | 422 36,73 % | 177 15,40 % | 25 2,18 % | 61 5,31 % | 36 3,13 % | --- | --- | --- |
| Briefwahl- bezirk 007a | eingegan- gen | 0 | 651 | 643 98,77 % | 271 42,15 % | 178 27,68 % | 105 16,33 % | 27 4,20 % | 35 5,44 % | 15 2,33 % | --- | 12 1,87 % | --- |
| Briefwahl- bezirk 007b | eingegan- gen | 0 | 674 | 671 99,55 % | 315 46,94 % | 172 25,63 % | 98 14,61 % | 14 2,09 % | 37 5,51 % | 16 2,38 % | --- | 19 2,83 % | --- |

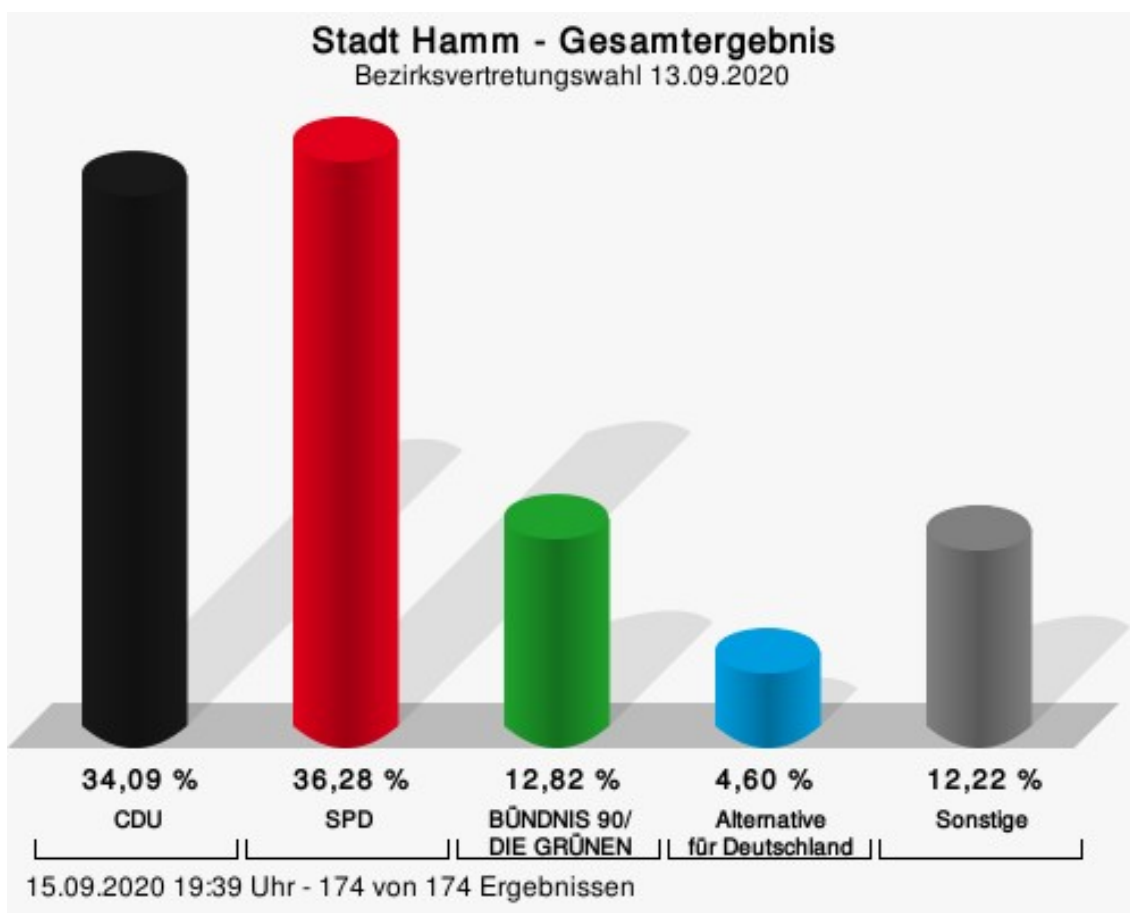
| Stimmbezirk | Stand | Wahlberechtigte | Wahlbeteiligung | gültig | CDU | SPD | GRÜNE | DIE LINKE | FDP | PRO HAMM | DIE RECHTE | AfD | FWG |
|----------------------|-------------|-----------------|-----------------|----------------|-----------------------|-----------------------|----------------|--------------|---------------|--------------|-------------|--------------|-----|
| Briefwahlbezirk 008a | eingegangen | 0 | 607 | 597 98,35 % | 228 38,19 % | 214 35,85 % | 76 12,73 % | 14 2,35 % | 30 5,03 % | 15 2,51 % | --- | 20 3,35 % | --- |
| Briefwahlbezirk 008b | eingegangen | 0 | 590 | 583 98,81 % | 187 32,08 % | 219 37,56 % | 99 16,98 % | 13 2,23 % | 28 4,80 % | 11 1,89 % | --- | 26 4,46 % | --- |
| Briefwahlbezirk 009a | eingegangen | 0 | 753 | 706 93,76 % | 284 40,23 % | 258 36,54 % | 73 10,34 % | 5 0,71 % | 72 10,20 % | 7 0,99 % | 7 0,99 % | --- | --- |
| Briefwahlbezirk 009b | eingegangen | 0 | 770 | 766 99,48 % | 304 39,69 % | 305 39,82 % | 63 8,22 % | 10 1,31 % | 68 8,88 % | 9 1,17 % | 7 0,91 % | --- | --- |
| Briefwahlbezirk 010a | eingegangen | 0 | 609 | 589 96,72 % | 219 37,18 % | 243 41,26 % | 67 11,38 % | 10 1,70 % | 32 5,43 % | 4 0,68 % | --- | 14 2,38 % | --- |
| Briefwahlbezirk 010b | eingegangen | 0 | 556 | 550 98,92 % | 206 37,45 % | 203 36,91 % | 85 15,45 % | 11 2,00 % | 22 4,00 % | 3 0,55 % | --- | 20 3,64 % | --- |
| Briefwahlbezirk 011a | eingegangen | 0 | 734 | 726 98,91 % | 290 39,94 % | 257 35,40 % | 117 16,12 % | 17 2,34 % | 29 3,99 % | 16 2,20 % | --- | --- | --- |
| Briefwahlbezirk 011b | eingegangen | 0 | 738 | 729 98,78 % | 277 38,00 % | 252 34,57 % | 118 16,19 % | 15 2,06 % | 52 7,13 % | 15 2,06 % | --- | --- | --- |
| Briefwahlbezirk 012a | eingegangen | 0 | 715 | 708 99,02 % | 287 40,54 % | 264 37,29 % | 91 12,85 % | 13 1,84 % | 39 5,51 % | 14 1,98 % | --- | --- | --- |
| Briefwahlbezirk 012b | eingegangen | 0 | 688 | 680 98,84 % | 268 39,41 % | 252 37,06 % | 112 16,47 % | 9 1,32 % | 29 4,26 % | 10 1,47 % | --- | --- | --- |

| Stimmbezirk | Stand | Wahlberechtigte | Wahlbeteiligung | gültig | CDU | SPD | GRÜNE | DIE LINKE | FDP | PRO HAMM | DIE RECHTE | AfD | FWG |
|----------------------|-------------|-----------------|-----------------|-----------------|------------------------------|------------------------------|----------------|--------------|--------------|----------------|-------------|--------------|--------------|
| Briefwahlbezirk 013a | eingegangen | 0 | 832 | 828 99,52 % | 383 46,26 % | 220 26,57 % | 126 15,22 % | 21 2,54 % | 46 5,56 % | 15 1,81 % | --- | 17 2,05 % | --- |
| Briefwahlbezirk 013b | eingegangen | 0 | 875 | 868 99,20 % | 406 46,77 % | 253 29,15 % | 130 14,98 % | 12 1,38 % | 38 4,38 % | 12 1,38 % | --- | 17 1,96 % | --- |
| Briefwahlbezirk 014 | eingegangen | 0 | 1192 | 1161 97,40 % | 375 32,30 % | 450 38,76 % | 169 14,56 % | 46 3,96 % | 84 7,24 % | 37 3,19 % | --- | --- | --- |
| Briefwahlbezirk 015 | eingegangen | 0 | 931 | 929 99,79 % | 319 34,34 % | 349 37,57 % | 95 10,23 % | 21 2,26 % | 29 3,12 % | 45 4,84 % | --- | 50 5,38 % | 21 2,26 % |
| Briefwahlbezirk 016 | eingegangen | 0 | 1179 | 1158 98,22 % | 359 31,00 % | 533 46,03 % | 96 8,29 % | 28 2,42 % | 41 3,54 % | 53 4,58 % | 3 0,26 % | 45 3,89 % | --- |
| Briefwahlbezirk 017 | eingegangen | 0 | 570 | 553 97,02 % | 162 29,29 % | 192 34,72 % | 48 8,68 % | 15 2,71 % | 16 2,89 % | 95 17,18 % | --- | 25 4,52 % | --- |
| Briefwahlbezirk 018 | eingegangen | 0 | 835 | 833 99,76 % | 157 18,85 % | 328 39,38 % | 99 11,88 % | 12 1,44 % | 20 2,40 % | 151 18,13 % | 5 0,60 % | 46 5,52 % | 15 1,80 % |
| Briefwahlbezirk 019 | eingegangen | 0 | 912 | 911 99,89 % | 302 33,15 % | 335 36,77 % | 90 9,88 % | 14 1,54 % | 45 4,94 % | 83 9,11 % | --- | 42 4,61 % | --- |
| Briefwahlbezirk 020 | eingegangen | 0 | 958 | 953 99,48 % | 403 42,29 % | 355 37,25 % | 87 9,13 % | 9 0,94 % | 49 5,14 % | 14 1,47 % | 4 0,42 % | 32 3,36 % | --- |
| Briefwahlbezirk 021 | eingegangen | 0 | 846 | 824 97,40 % | 315 38,23 % | 279 33,86 % | 108 13,11 % | 15 1,82 % | 53 6,43 % | 14 1,70 % | 1 0,12 % | 39 4,73 % | --- |

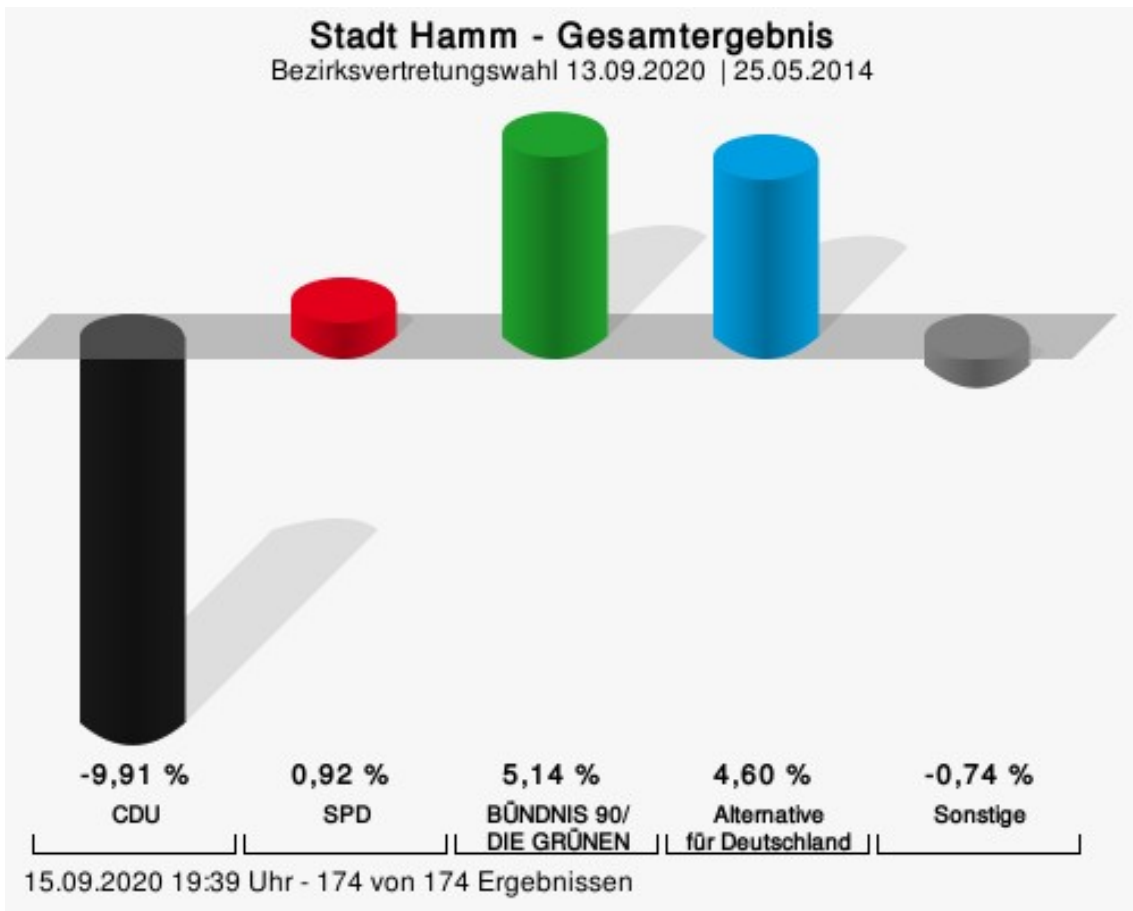
| Stimmbezirk | Stand | Wahlberechtigte | Wahlbeteiligung | gültig | CDU | SPD | GRÜNE | DIE LINKE | FDP | PRO HAMM | DIE RECHTE | AfD | FWG |
|---------------------|-------------|-----------------|------------------|------------------|------------------------------|--------------------------------|-----------------|----------------|----------------|----------------|---------------|----------------|---------------|
| Briefwahlbezirk 022 | eingegangen | 0 | 733 | 727 99,18 % | 226 31,09 % | 328 45,12 % | 61 8,39 % | 14 1,93 % | 30 4,13 % | 22 3,03 % | 1 0,14 % | 45 6,19 % | --- |
| Briefwahlbezirk 023 | eingegangen | 0 | 817 | 814 99,63 % | 163 20,02 % | 413 50,74 % | 49 6,02 % | 19 2,33 % | 71 8,72 % | 47 5,77 % | 6 0,74 % | 46 5,65 % | --- |
| Briefwahlbezirk 024 | eingegangen | 0 | 629 | 628 99,84 % | 215 34,24 % | 243 38,69 % | 40 6,37 % | 23 3,66 % | 21 3,34 % | 16 2,55 % | --- | 59 9,39 % | 11 1,75 % |
| Briefwahlbezirk 025 | eingegangen | 0 | 578 | 570 98,62 % | 221 38,77 % | 168 29,47 % | 55 9,65 % | 29 5,09 % | 42 7,37 % | 30 5,26 % | --- | 25 4,39 % | --- |
| Briefwahlbezirk 026 | eingegangen | 0 | 545 | 536 98,35 % | 197 36,75 % | 199 37,13 % | 50 9,33 % | 16 2,99 % | 16 2,99 % | 30 5,60 % | --- | 22 4,10 % | 6 1,12 % |
| Briefwahlbezirk 027 | eingegangen | 0 | 798 | 777 97,37 % | 242 31,15 % | 343 44,14 % | 67 8,62 % | 18 2,32 % | 32 4,12 % | 32 4,12 % | 12 1,54 % | 31 3,99 % | --- |
| Briefwahlbezirk 028 | eingegangen | 0 | 729 | 713 97,81 % | 266 37,31 % | 257 36,04 % | 94 13,18 % | 15 2,10 % | 42 5,89 % | 16 2,24 % | --- | 21 2,95 % | 2 0,28 % |
| Briefwahlbezirk 029 | eingegangen | 0 | 1041 | 1037 99,62 % | 536 51,69 % | 335 32,30 % | 65 6,27 % | 22 2,12 % | 35 3,38 % | 20 1,93 % | --- | 24 2,31 % | --- |
| Stadt Hamm | 174 von 174 | 136.561 | 71272 52,19 % | 70109 98,37 % | 23385 33,36 % | 25992 37,07 % | 8925 12,73 % | 2068 2,95 % | 3575 5,10 % | 2555 3,64 % | 213 0,30 % | 3274 4,67 % | 122 0,17 % |

Bezirksvertretungswahl Stadt Hamm

| | Anzahl | Prozent |
|------------|--------|---------|
| CDU | 23.976 | 34,09 % |
| SPD | 25.511 | 36,28 % |
| GRÜNE | 9.014 | 12,82 % |
| DIE LINKE | 2.115 | 3,01 % |
| FDP | 3.233 | 4,60 % |
| PRO HAMM | 2.501 | 3,56 % |
| DIE RECHTE | 445 | 0,63 % |
| AfD | 3.235 | 4,60 % |
| FWG | 295 | 0,42 % |



CDU = Christlich Demokratische Union Deutschlands
SPD = Sozialdemokratische Partei Deutschlands



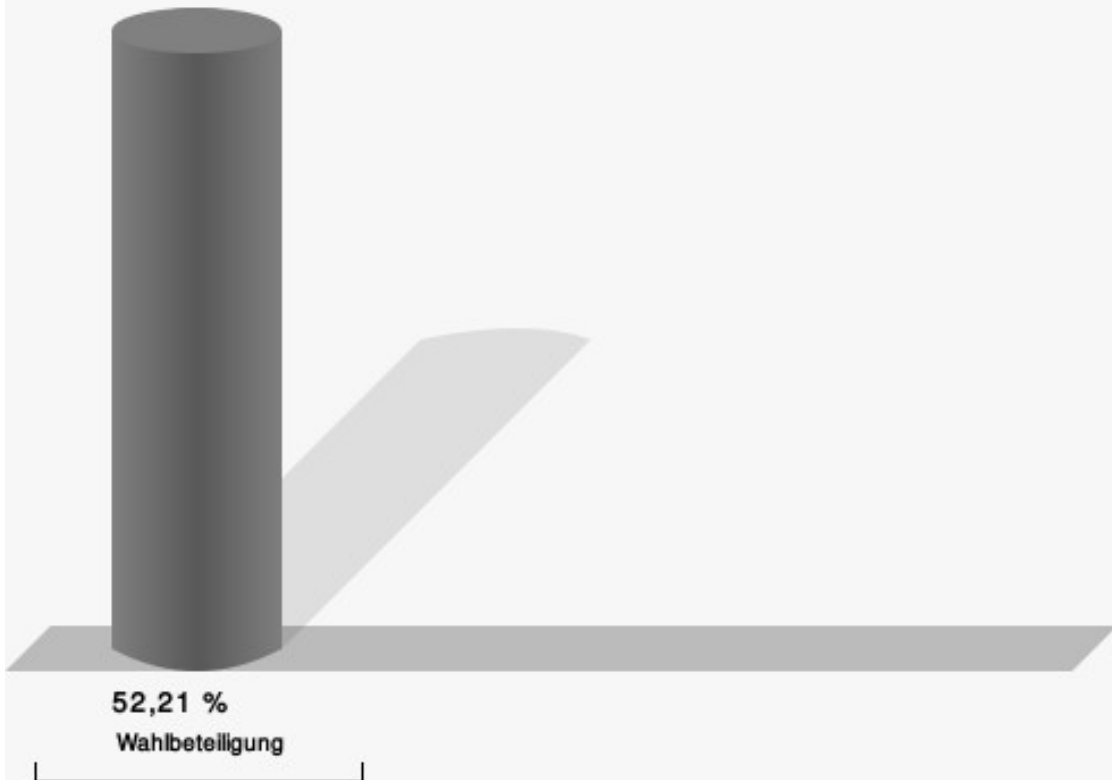
CDU = Christlich Demokratische Union Deutschlands
 SPD = Sozialdemokratische Partei Deutschlands

Stadt Hamm
 Bezirksvertretungswahl 13.09.2020
 Gewinne und Verluste Gesamtergebnis

| | aktuelle Wahl: Bezirksvertretungswahl 13.09.2020 | im Vergleich zur: Bezirksvertretungswahl 25.05.2014 | |
|-----------------|--|---|-------------------------|
| | | Ergebnis | Gewinne und Verluste |
| Wahlberechtigte | 136.561 | 137.400 | -839 |
| Wähler | 71.293 | 70.704 | +589 |
| | 52,21 % | 51,46 % | + 0,75 |
| gültige Stimmen | 70.325 | 69.528 | +797 |
| | 98,64 % | 98,34 % | + 0,30 |
| CDU | 23.976 | 30.590 | -6.614 |
| | 34,09 % | 44,00 % | - 9,91 |
| SPD | 25.511 | 24.586 | +925 |
| | 36,28 % | 35,36 % | + 0,92 |
| GRÜNE | 9.014 | 5.342 | +3.672 |
| | 12,82 % | 7,68 % | + 5,14 |
| DIE LINKE | 2.115 | 3.310 | -1.195 |
| | 3,01 % | 4,76 % | - 1,75 |
| FDP | 3.233 | 2.329 | +904 |
| | 4,60 % | 3,35 % | + 1,25 |
| PRO HAMM | 2.501 | 0 | +2.501 |
| | 3,56 % | 0,00 % | + 3,56 |
| DIE RECHTE | 445 | 678 | -233 |
| | 0,63 % | 0,98 % | - 0,35 |
| AfD | 3.235 | 0 | +3.235 |
| | 4,60 % | 0,00 % | + 4,60 |
| FWG | 295 | 0 | +295 |
| | 0,42 % | 0,00 % | + 0,42 |
| Sonstige | 0 | 2.693 | -2.693 |
| | 0,00 % | 3,87 % | - 3,87 |

Bezirksvertretungswahl 25.05.2014: Sonstige = FWG, Hamm, PIRATEN

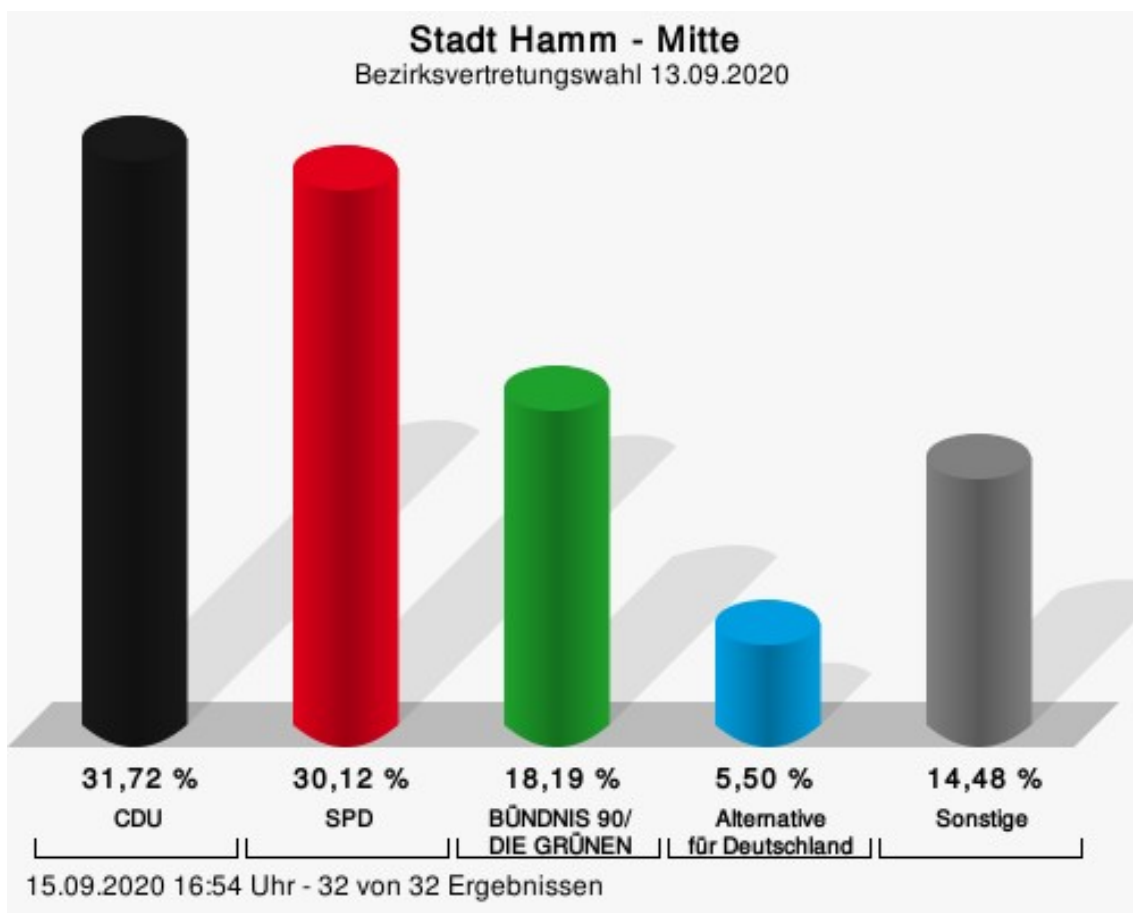
Wahlbeteiligung



15.09.2020 19:39 Uhr - 174 von 174 Ergebnissen

Stadtbezirke Mitte

| | Anzahl | Prozent |
|------------|--------|---------|
| CDU | 3.845 | 31,72 % |
| SPD | 3.651 | 30,12 % |
| GRÜNE | 2.205 | 18,19 % |
| DIE LINKE | 539 | 4,45 % |
| FDP | 632 | 5,21 % |
| PRO HAMM | 520 | 4,29 % |
| DIE RECHTE | 64 | 0,53 % |
| AfD | 667 | 5,50 % |



CDU = Christlich Demokratische Union Deutschlands

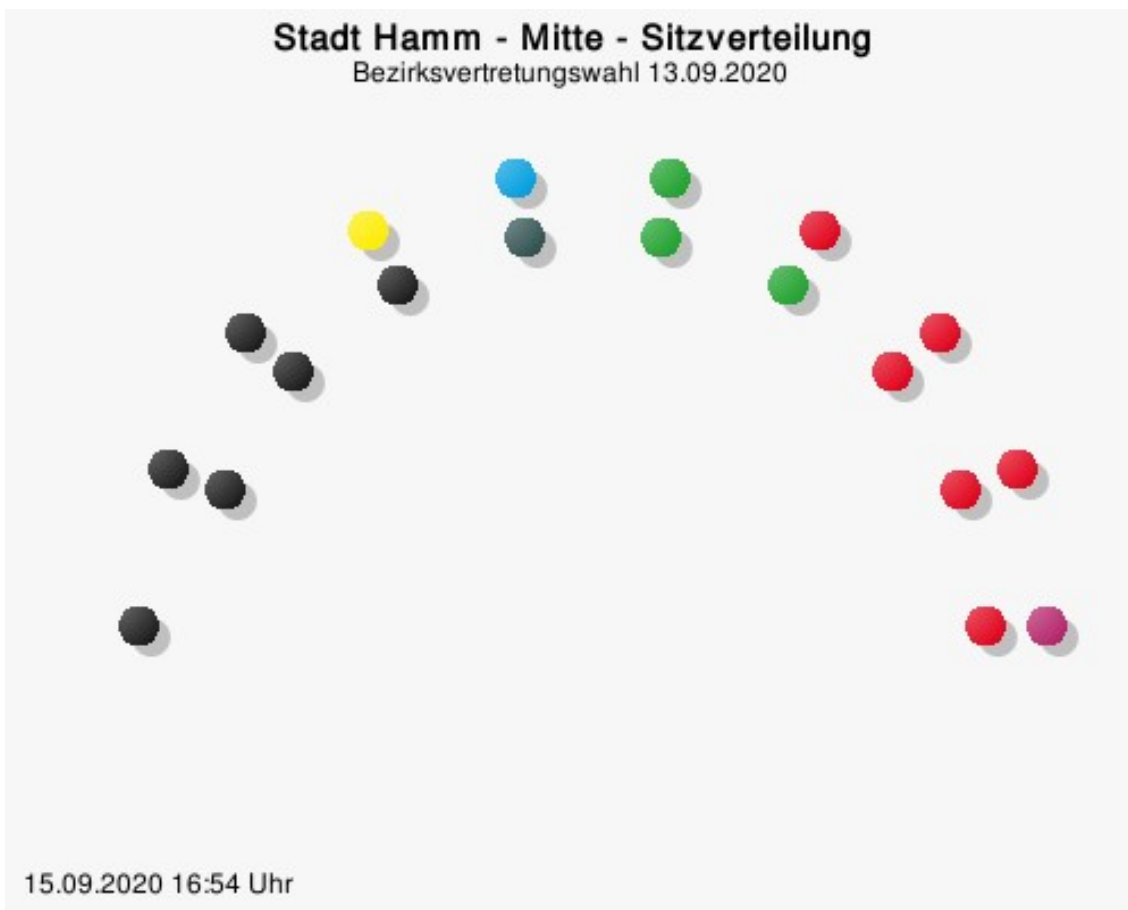
SPD = Sozialdemokratische Partei Deutschlands

Sitzverteilung

Es wurden 19 Sitze vergeben.

Stadt Hamm - Mitte - Sitzverteilung

Bezirksvertretungswahl 13.09.2020



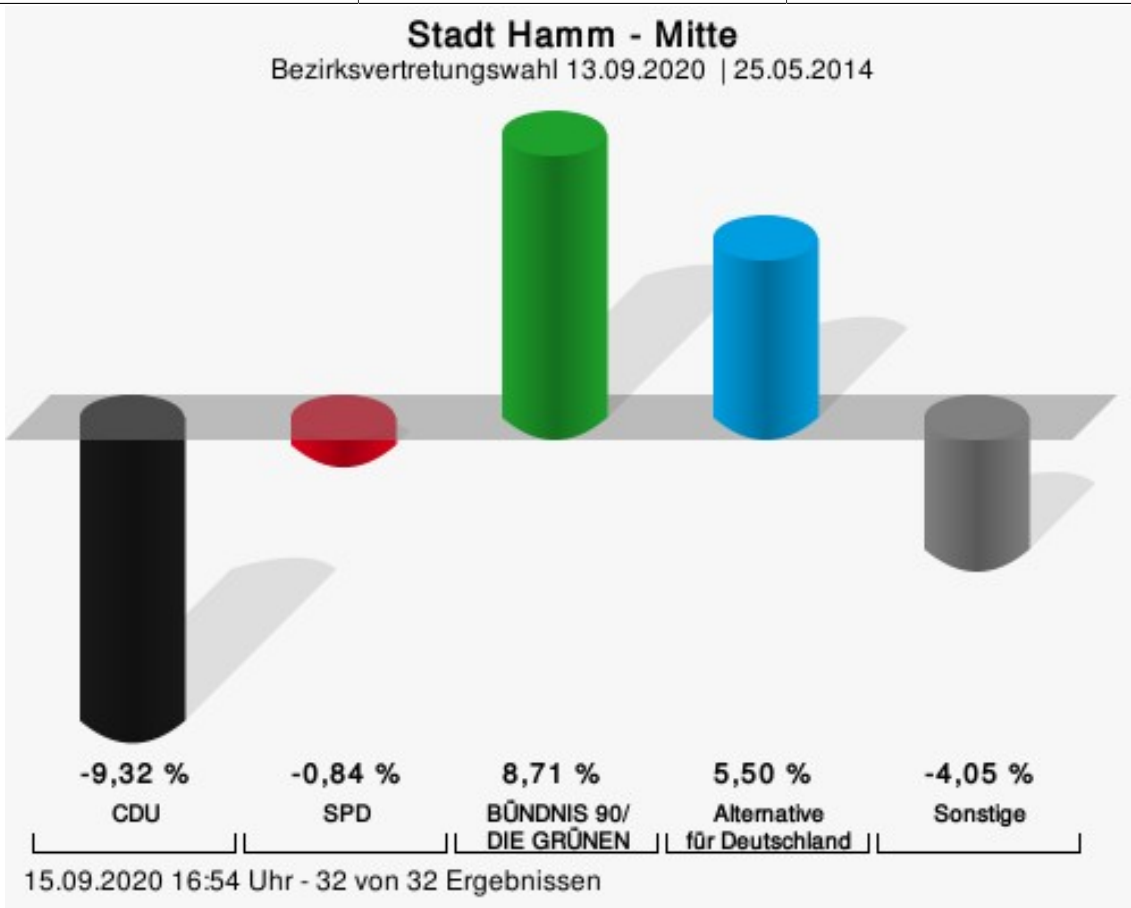
15.09.2020 16:54 Uhr

| | |
|--|-----------|
| | DIE LINKE |
| | SPD |
| | GRÜNE |
| | AfD |
| | PRO HAMM |
| | FDP |
| | CDU |

gewählte Kandidaten

| Partei | Kandidat | Mandat |
|--------|---------------------------|---------------|
| CDU | Raszka, Peter | Listenplatz 1 |
| CDU | Haberkamp, Bernhard | Listenplatz 2 |
| CDU | Pelka, Philipp | Listenplatz 3 |
| CDU | Kovacs, Annabell-Christin | Listenplatz 4 |
| CDU | Kosian, Dennis | Listenplatz 5 |
| CDU | Müller, Sven | Listenplatz 6 |
| SPD | Baranski, Stefanie | Listenplatz 1 |
| SPD | Przybela, Josef Franz | Listenplatz 2 |
| SPD | Winter, Sonja | Listenplatz 3 |
| SPD | Trautmann, Jan Ole | Listenplatz 4 |
| SPD | Martin, Kimberly | Listenplatz 5 |
| SPD | Lewandowski, Matthias | Listenplatz 6 |
| GRÜNE | Künzel, Siegbert Joachim | Listenplatz 1 |

| | | |
|-----------|--------------------------|---------------|
| GRÜNE | Stalleicken, Christiane | Listenplatz 2 |
| GRÜNE | Ruthe, Wolfgang | Listenplatz 3 |
| DIE LINKE | Koslowski, Roland | Listenplatz 1 |
| FDP | Beinrucker, Dirk Gerhard | Listenplatz 1 |
| PRO HAMM | Gürle, Erol | Listenplatz 1 |
| AfD | Jung, Pierre | Listenplatz 1 |



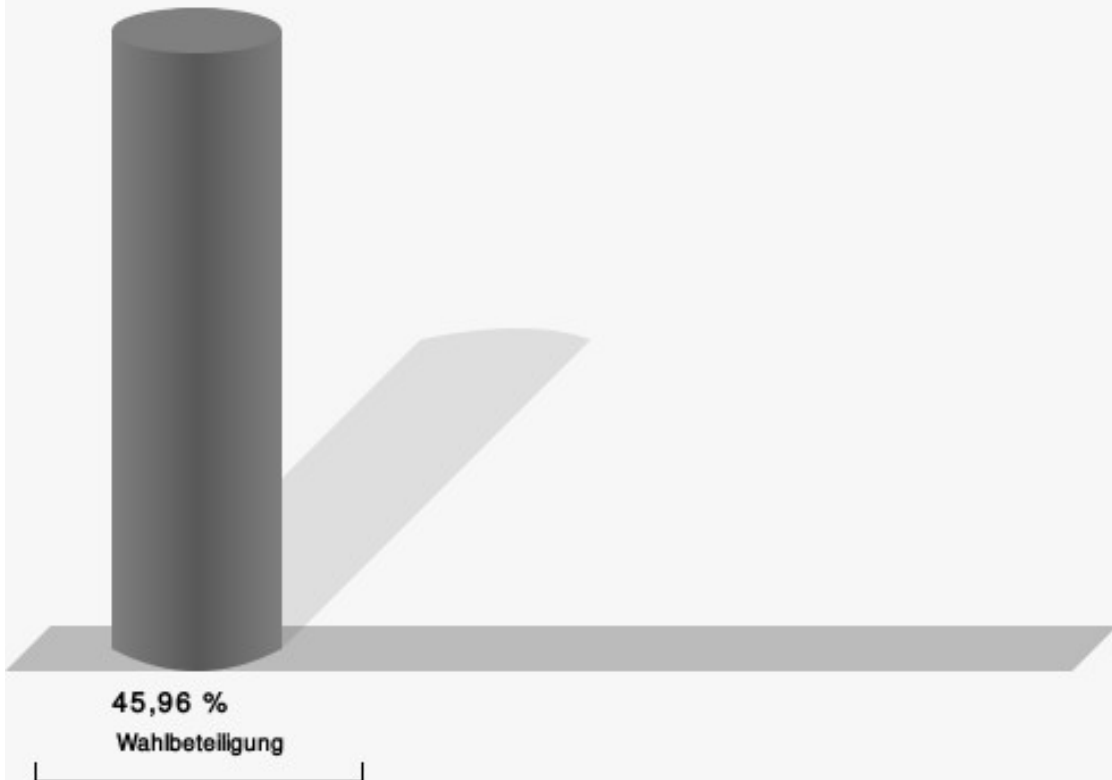
CDU = Christlich Demokratische Union Deutschlands
SPD = Sozialdemokratische Partei Deutschlands

Stadt Hamm
 Bezirksvertretungswahl 13.09.2020
 Gewinne und Verluste Mitte

| | aktuelle Wahl: Bezirksvertretungswahl 13.09.2020 | im Vergleich zur: Bezirksvertretungswahl 25.05.2014 | |
|-----------------|--|---|-------------------------|
| | | Ergebnis | Gewinne und Verluste |
| Wahlberechtigte | 26.853 | 26.808 | +45 |
| Wähler | 12.341 | 12.632 | -291 |
| | 45,96 % | 47,12 % | - 1,16 |
| gültige Stimmen | 12.123 | 12.430 | -307 |
| | 98,23 % | 98,40 % | - 0,17 |
| CDU | 3.845 | 5.101 | -1.256 |
| | 31,72 % | 41,04 % | - 9,32 |
| SPD | 3.651 | 3.848 | -197 |
| | 30,12 % | 30,96 % | - 0,84 |
| GRÜNE | 2.205 | 1.178 | +1.027 |
| | 18,19 % | 9,48 % | + 8,71 |
| DIE LINKE | 539 | 730 | -191 |
| | 4,45 % | 5,87 % | - 1,42 |
| FDP | 632 | 483 | +149 |
| | 5,21 % | 3,89 % | + 1,32 |
| PRO HAMM | 520 | 0 | +520 |
| | 4,29 % | 0,00 % | + 4,29 |
| DIE RECHTE | 64 | 280 | -216 |
| | 0,53 % | 2,25 % | - 1,72 |
| AfD | 667 | 0 | +667 |
| | 5,50 % | 0,00 % | + 5,50 |
| Sonstige | 0 | 810 | -810 |
| | 0,00 % | 6,52 % | - 6,52 |

Bezirksvertretungswahl 25.05.2014: Sonstige = FWG, Hamm, PIRATEN

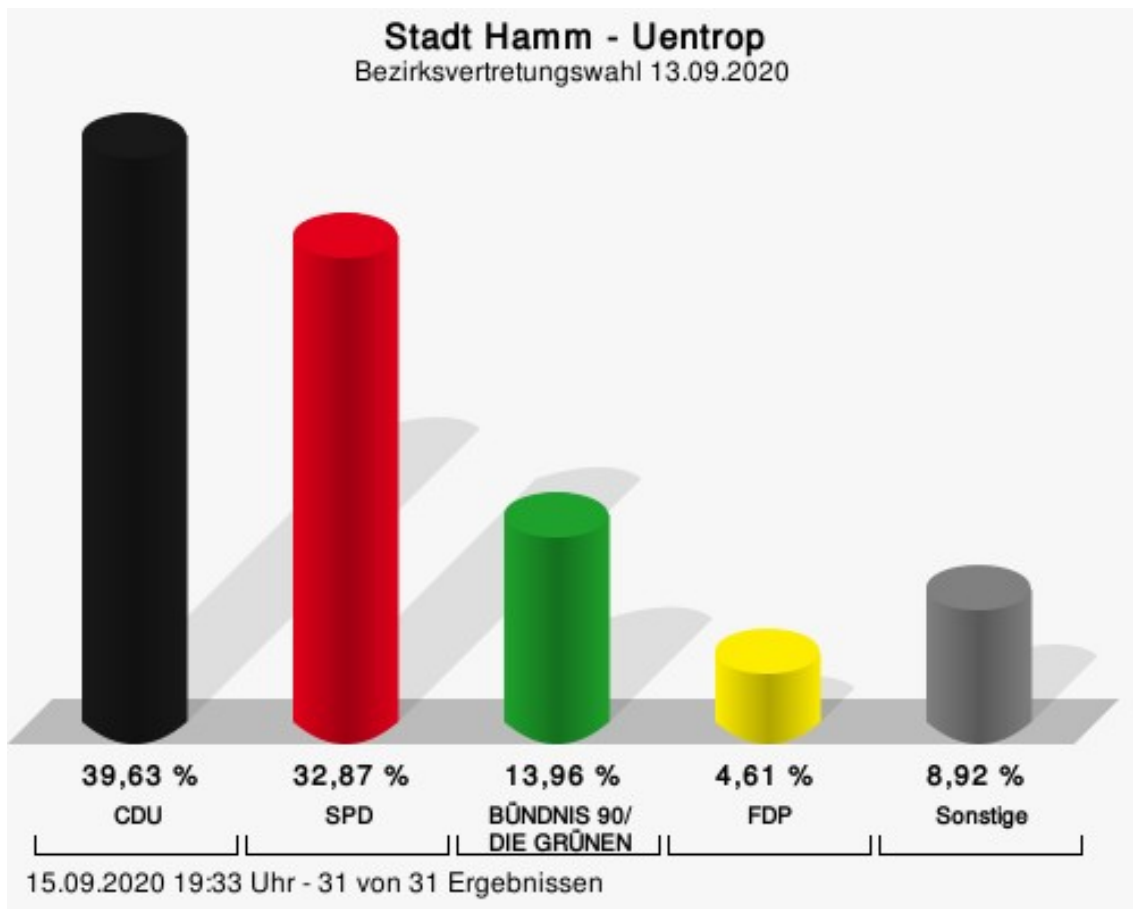
Wahlbeteiligung



15.09.2020 16:54 Uhr - 32 von 32 Ergebnissen

Uentrop

| | Anzahl | Prozent |
|------------|--------|---------|
| CDU | 5.531 | 39,63 % |
| SPD | 4.588 | 32,87 % |
| GRÜNE | 1.948 | 13,96 % |
| DIE LINKE | 334 | 2,39 % |
| FDP | 644 | 4,61 % |
| PRO HAMM | 231 | 1,66 % |
| AfD | 637 | 4,56 % |
| DIE RECHTE | 43 | 0,31 % |



CDU = Christlich Demokratische Union Deutschlands

SPD = Sozialdemokratische Partei Deutschlands

FDP = Freie Demokratische Partei

Sitzverteilung

Es wurden 19 Sitze vergeben.

Stadt Hamm - Uentrop - Sitzverteilung

Bezirksvertretungswahl 13.09.2020



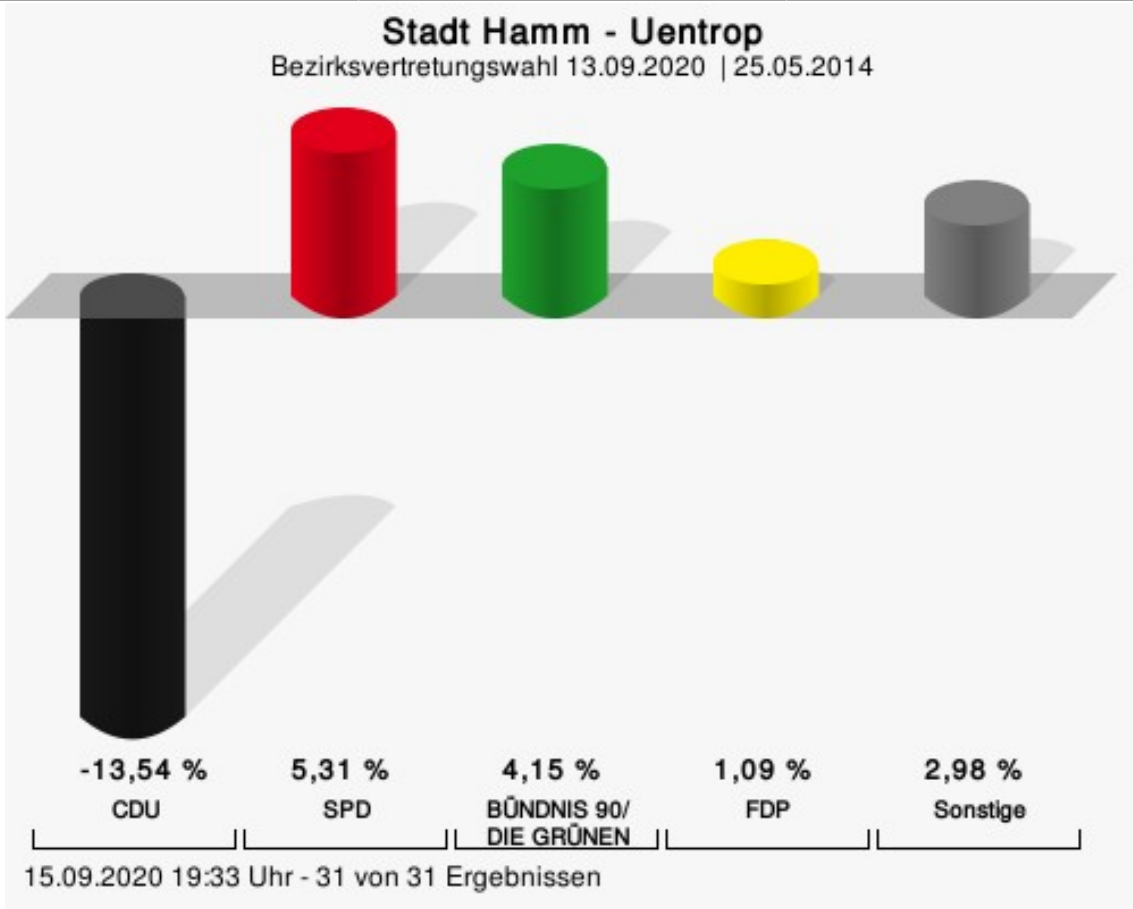
15.09.2020 19:33 Uhr

| | |
|--|-------|
| | SPD |
| | GRÜNE |
| | AfD |
| | FDP |
| | CDU |

gewählte Kandidaten

| Partei | Kandidat | Mandat |
|--------|--------------------------------|---------------|
| CDU | Pförtzsch, Björn | Listenplatz 1 |
| CDU | Kauke, Michael Theodor | Listenplatz 2 |
| CDU | Korte, Thomas | Listenplatz 3 |
| CDU | Sippel, Peter | Listenplatz 4 |
| CDU | Gottfried, Bastian | Listenplatz 5 |
| CDU | Dorenkamp, Sabine | Listenplatz 6 |
| CDU | Zielke, Fabian | Listenplatz 7 |
| CDU | Laminski, Brigitte Christa | Listenplatz 8 |
| SPD | Heitkemper, Stefan | Listenplatz 1 |
| SPD | Prill, Tanja | Listenplatz 2 |
| SPD | Flecke, Jan-Hendrik | Listenplatz 3 |
| SPD | Mosebach, Ingrid Anna Siglinde | Listenplatz 4 |
| SPD | Haase, Rudolf | Listenplatz 5 |
| SPD | Pletschen, Jule Franziska | Listenplatz 6 |
| GRÜNE | Hegener, Sigrid Johanna | Listenplatz 1 |

| | | |
|-------|---------------------|---------------|
| GRÜNE | Wedekind, Jörg | Listenplatz 2 |
| GRÜNE | Schmiedecken, Maike | Listenplatz 3 |
| FDP | Walther, Wilhelm | Listenplatz 1 |
| AfD | Prohl, Beate | Listenplatz 1 |



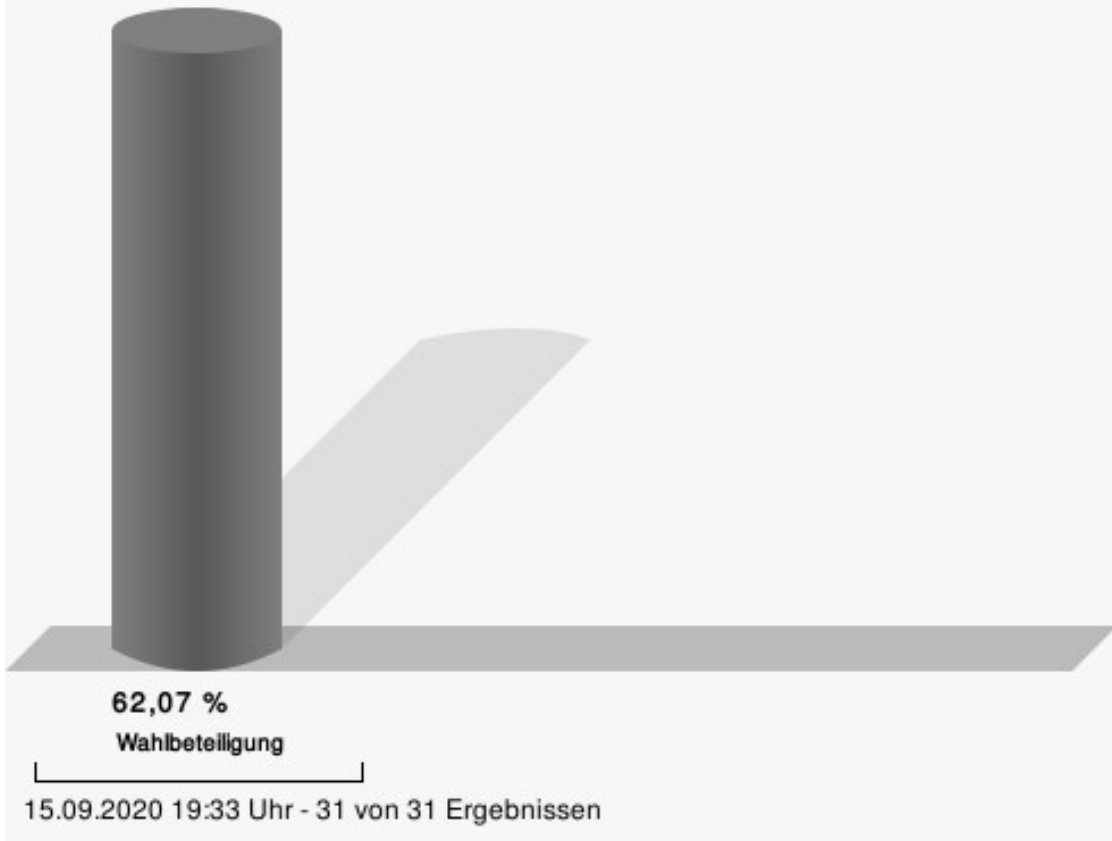
CDU = Christlich Demokratische Union Deutschlands
 SPD = Sozialdemokratische Partei Deutschlands
 FDP = Freie Demokratische Partei

Stadt Hamm
 Bezirksvertretungswahl 13.09.2020
 Gewinne und Verluste Uentrop

| | aktuelle Wahl: Bezirksvertretungswahl 13.09.2020 | im Vergleich zur: Bezirksvertretungswahl 25.05.2014 | |
|-----------------|--|---|-------------------------|
| | | Ergebnis | Gewinne und Verluste |
| Wahlberechtigte | 22.760 | 22.796 | -36 |
| Wähler | 14.128 | 13.655 | +473 |
| | 62,07 % | 59,90 % | + 2,17 |
| gültige Stimmen | 13.956 | 13.471 | +485 |
| | 98,78 % | 98,65 % | + 0,13 |
| CDU | 5.531 | 7.163 | -1.632 |
| | 39,63 % | 53,17 % | - 13,54 |
| SPD | 4.588 | 3.713 | +875 |
| | 32,87 % | 27,56 % | + 5,31 |
| GRÜNE | 1.948 | 1.321 | +627 |
| | 13,96 % | 9,81 % | + 4,15 |
| DIE LINKE | 334 | 587 | -253 |
| | 2,39 % | 4,36 % | - 1,97 |
| FDP | 644 | 474 | +170 |
| | 4,61 % | 3,52 % | + 1,09 |
| PRO HAMM | 231 | 0 | +231 |
| | 1,66 % | 0,00 % | + 1,66 |
| AfD | 637 | 0 | +637 |
| | 4,56 % | 0,00 % | + 4,56 |
| DIE RECHTE | 43 | 0 | +43 |
| | 0,31 % | 0,00 % | + 0,31 |
| Sonstige | 0 | 213 | -213 |
| | 0,00 % | 1,58 % | - 1,58 |

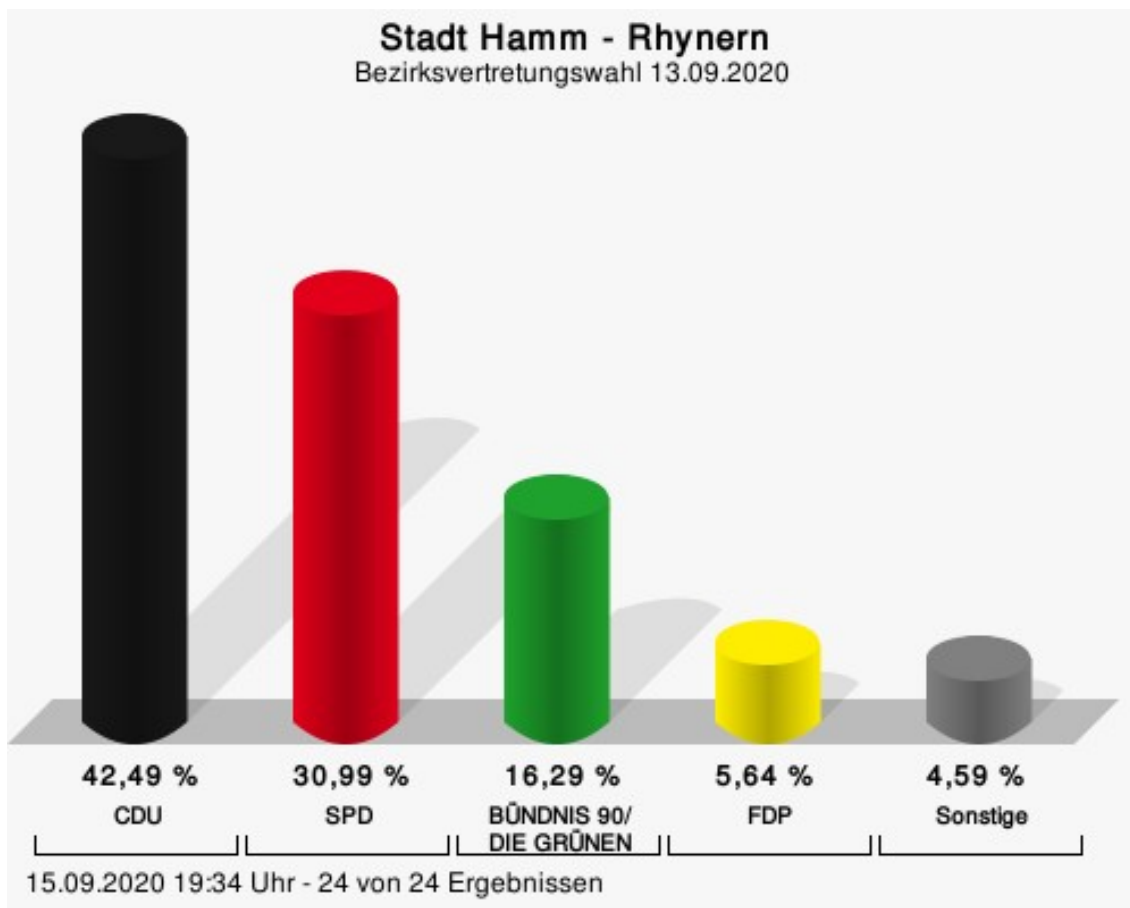
Bezirksvertretungswahl 25.05.2014: Sonstige = Hamm

Wahlbeteiligung



Rhynern

| | Anzahl | Prozent |
|-----------|--------|---------|
| CDU | 4.333 | 42,49 % |
| SPD | 3.160 | 30,99 % |
| GRÜNE | 1.661 | 16,29 % |
| FDP | 575 | 5,64 % |
| DIE LINKE | 237 | 2,32 % |
| PRO HAMM | 231 | 2,27 % |



CDU = Christlich Demokratische Union Deutschlands

SPD = Sozialdemokratische Partei Deutschlands

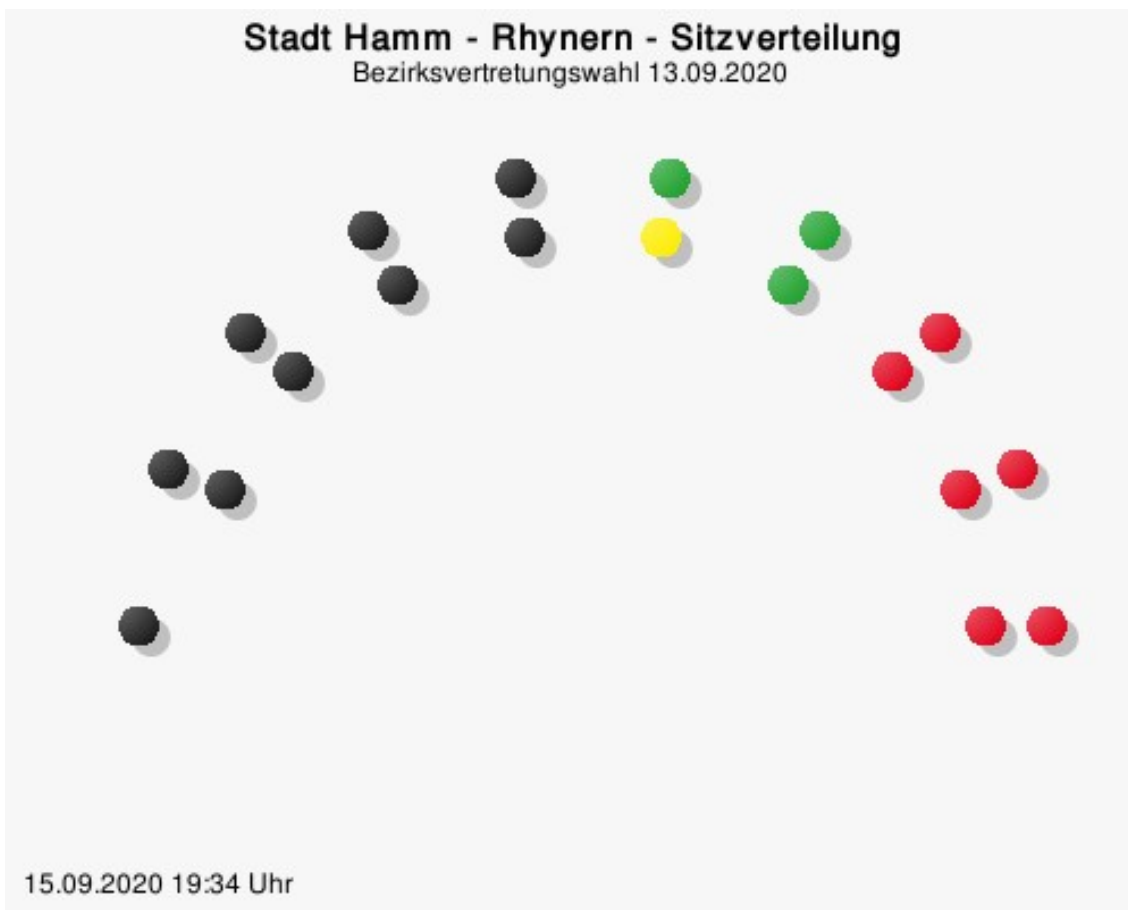
FDP = Freie Demokratische Partei

Sitzverteilung

Es wurden 19 Sitze vergeben.

Stadt Hamm - Rhyern - Sitzverteilung

Bezirksvertretungswahl 13.09.2020

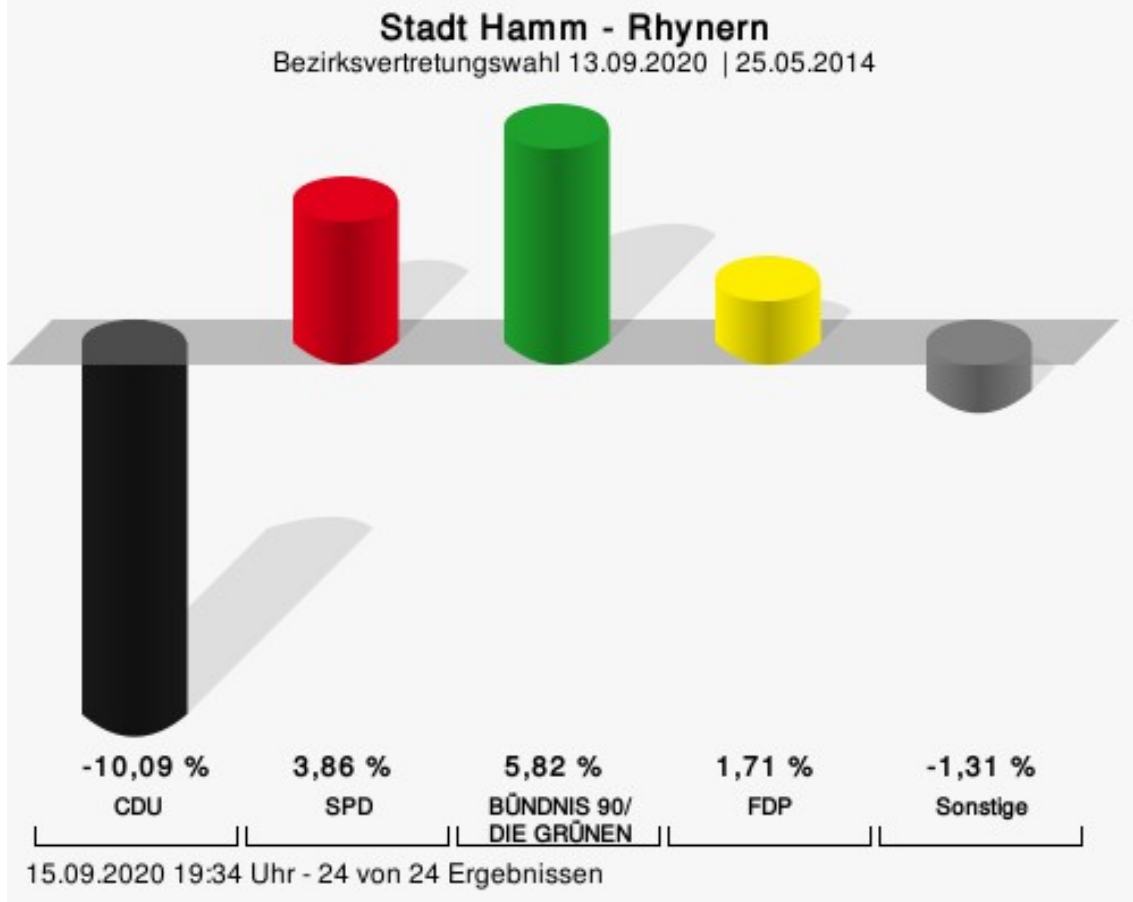


| | |
|---------------------------------------|-------|
| ■ | SPD |
| ■ | GRÜNE |
| ■ | FDP |
| ■ | CDU |

gewählte Kandidaten

| Partei | Kandidat | Mandat |
|--------|--------------------------------|---------------|
| CDU | Breer, Claudia | Listenplatz 1 |
| CDU | Saarbeck, Heinrich Georg | Listenplatz 2 |
| CDU | Sturm, Christian | Listenplatz 3 |
| CDU | Atenya, Marselline | Listenplatz 4 |
| CDU | Rummelshaus, Dirk | Listenplatz 5 |
| CDU | Wiggerich, Karl-Wilhelm | Listenplatz 6 |
| CDU | Theiler, Heinz Gerhard | Listenplatz 7 |
| CDU | Stephan-Harkebusch, Markus | Listenplatz 8 |
| CDU | Schultz-Ohmann, Volker Wilhelm | Listenplatz 9 |
| SPD | Obering, Andreas "Obel" | Listenplatz 1 |
| SPD | Pohl, Christa | Listenplatz 2 |
| SPD | Lemm, Harald Heinrich | Listenplatz 3 |
| SPD | Dahms, Renate | Listenplatz 4 |
| SPD | Kieserling, Achim | Listenplatz 5 |
| SPD | Kiene, Judith | Listenplatz 6 |
| GRÜNE | Pfeifer, Andrea Susanne | Listenplatz 1 |

| | | |
|-------|---------------------|---------------|
| GRÜNE | Wollenhaupt, Ulrike | Listenplatz 2 |
| GRÜNE | Weiß, Christel Ute | Listenplatz 3 |
| FDP | Reins, Udo Willi | Listenplatz 1 |



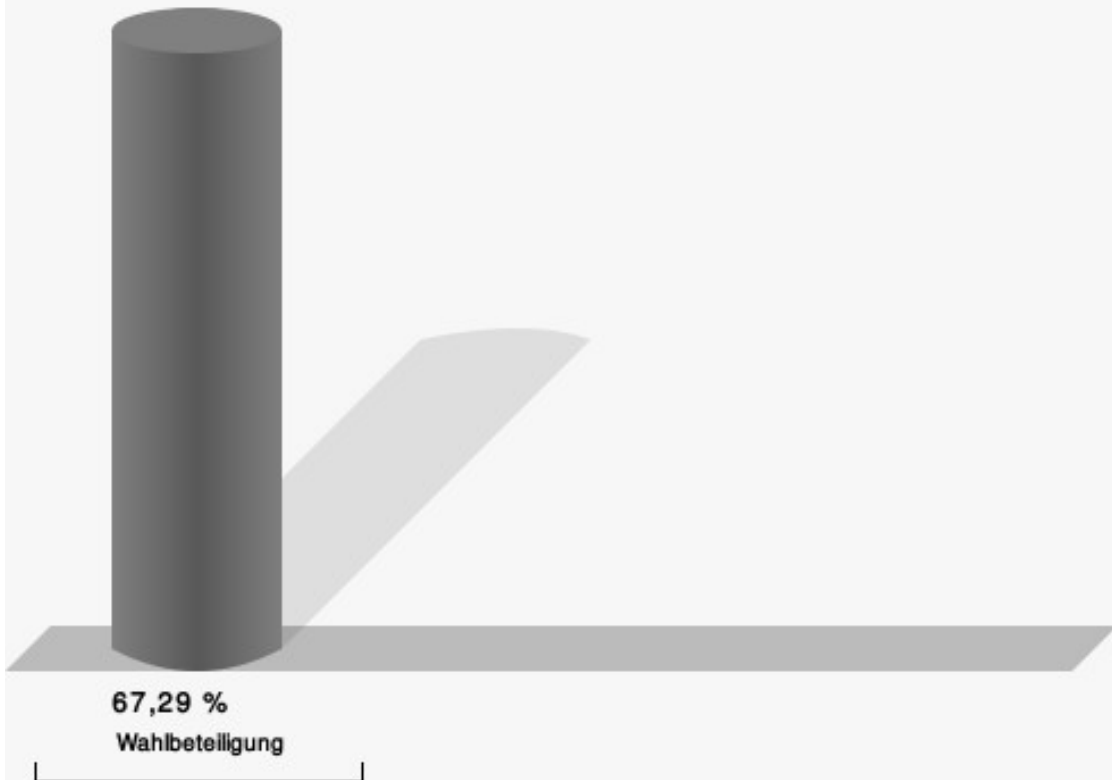
CDU = Christlich Demokratische Union Deutschlands
 SPD = Sozialdemokratische Partei Deutschlands
 FDP = Freie Demokratische Partei

Stadt Hamm
 Bezirksvertretungswahl 13.09.2020
 Gewinne und Verluste Rhyern

| | aktuelle Wahl: Bezirksvertretungswahl 13.09.2020 | im Vergleich zur: Bezirksvertretungswahl 25.05.2014 | |
|-----------------|--|---|-------------------------|
| | | Ergebnis | Gewinne und Verluste |
| Wahlberechtigte | 15.345 | 15.491 | -146 |
| Wähler | 10.326 | 10.162 | +164 |
| | 67,29 % | 65,60 % | + 1,69 |
| gültige Stimmen | 10.197 | 9.980 | +217 |
| | 98,75 % | 98,21 % | + 0,54 |
| CDU | 4.333 | 5.247 | -914 |
| | 42,49 % | 52,58 % | - 10,09 |
| SPD | 3.160 | 2.708 | +452 |
| | 30,99 % | 27,13 % | + 3,86 |
| GRÜNE | 1.661 | 1.045 | +616 |
| | 16,29 % | 10,47 % | + 5,82 |
| FDP | 575 | 392 | +183 |
| | 5,64 % | 3,93 % | + 1,71 |
| DIE LINKE | 237 | 321 | -84 |
| | 2,32 % | 3,22 % | - 0,90 |
| PRO HAMM | 231 | 0 | +231 |
| | 2,27 % | 0,00 % | + 2,27 |
| Sonstige | 0 | 267 | -267 |
| | 0,00 % | 2,68 % | - 2,68 |

Bezirksvertretungswahl 25.05.2014: Sonstige = Hamm

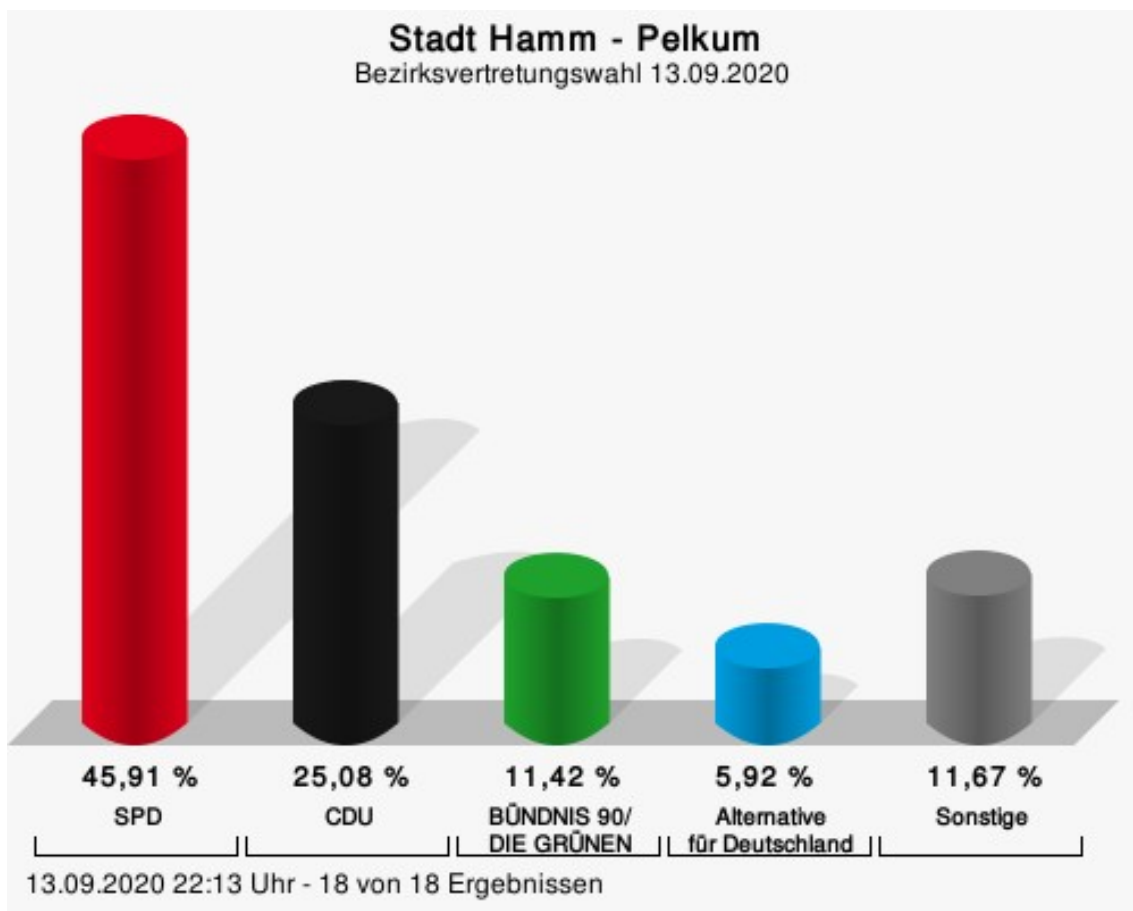
Wahlbeteiligung



15.09.2020 19:34 Uhr - 24 von 24 Ergebnissen

Pelkum

| | Anzahl | Prozent |
|------------|--------|---------|
| SPD | 3.585 | 45,91 % |
| CDU | 1.958 | 25,08 % |
| GRÜNE | 892 | 11,42 % |
| DIE LINKE | 227 | 2,91 % |
| FDP | 285 | 3,65 % |
| PRO HAMM | 243 | 3,11 % |
| DIE RECHTE | 47 | 0,60 % |
| AfD | 462 | 5,92 % |
| FWG | 109 | 1,40 % |



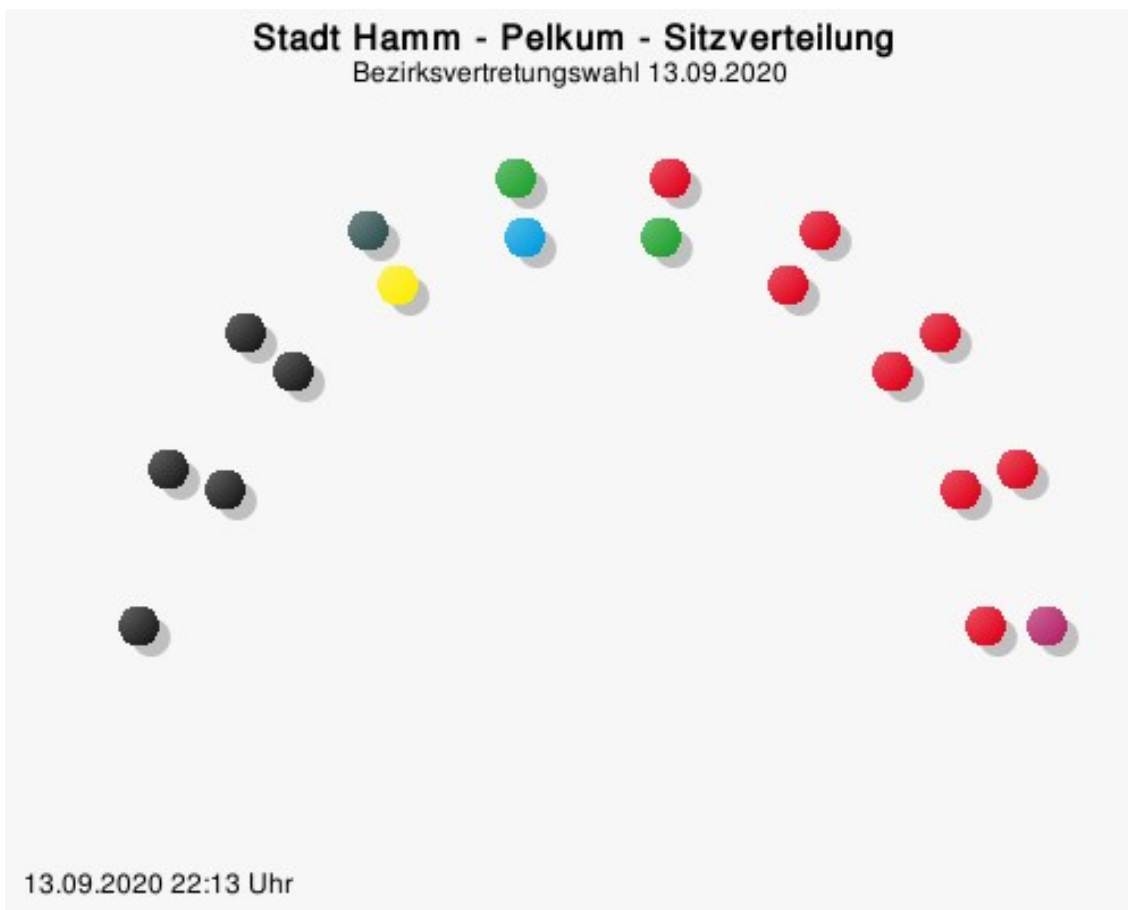
SPD = Sozialdemokratische Partei Deutschlands
 CDU = Christlich Demokratische Union Deutschlands

Sitzverteilung

Es wurden 19 Sitze vergeben.

Stadt Hamm - Pelkum - Sitzverteilung

Bezirksvertretungswahl 13.09.2020



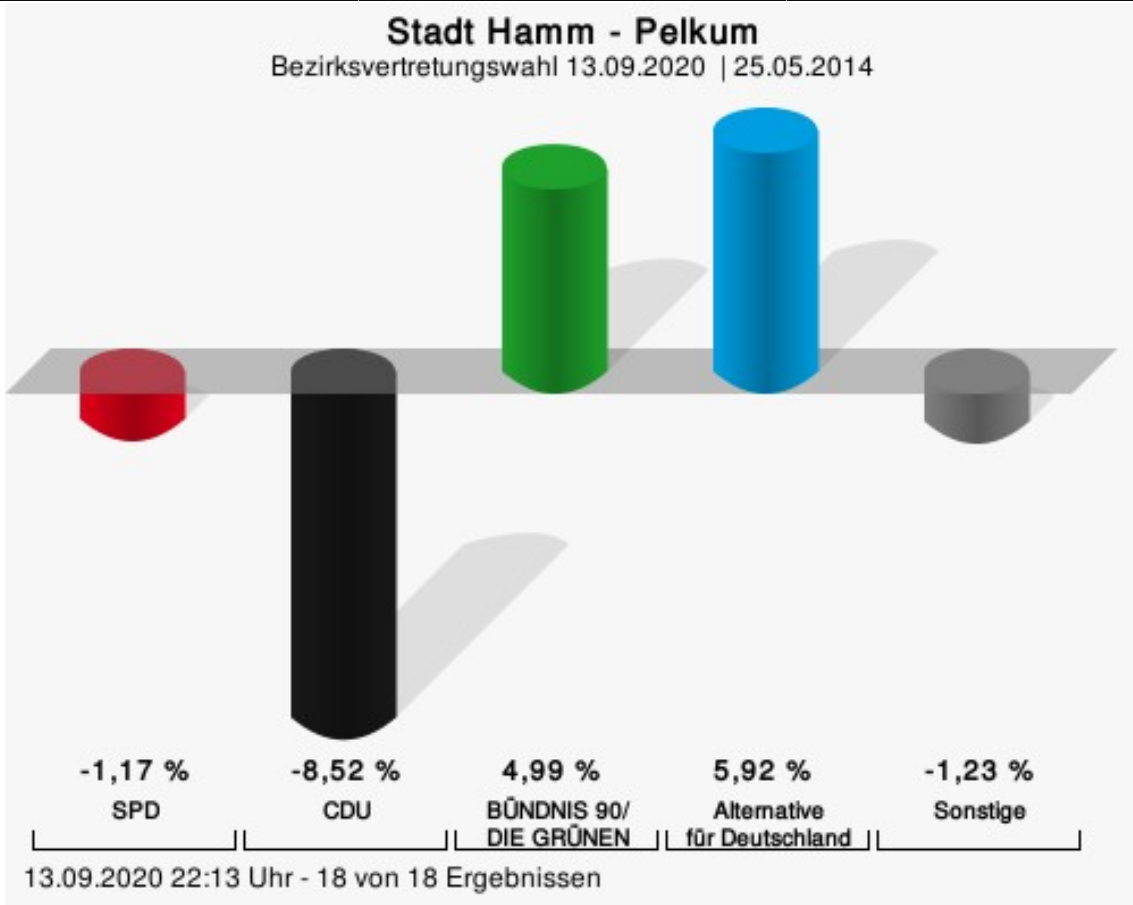
13.09.2020 22:13 Uhr

| | |
|---|-----------|
|  | DIE LINKE |
|  | SPD |
|  | GRÜNE |
|  | AfD |
|  | PRO HAMM |
|  | FDP |
|  | CDU |

gewählte Kandidaten

| Partei | Kandidat | Mandat |
|--------|--------------------------|---------------|
| SPD | Püttner, Axel | Listenplatz 1 |
| SPD | Ehlert, Tina | Listenplatz 2 |
| SPD | Degelmann, Jörg | Listenplatz 3 |
| SPD | Güldenhaupt, Barbara | Listenplatz 4 |
| SPD | Magh, Christopher-Hubert | Listenplatz 5 |
| SPD | Erkul, Ismail | Listenplatz 6 |
| SPD | Degelmann, Volker | Listenplatz 7 |
| SPD | Engel, Christian | Listenplatz 8 |
| CDU | Harling, Anton | Listenplatz 1 |
| CDU | Menneke, Lars | Listenplatz 2 |
| CDU | Koch, Tanja | Listenplatz 3 |
| CDU | Schäfer, Heinz Friedrich | Listenplatz 4 |
| CDU | Baslarli, Rafet | Listenplatz 5 |

| | | |
|-----------|--------------------------------|---------------|
| GRÜNE | Jürgenliemke, Christian | Listenplatz 1 |
| GRÜNE | Schölermann, Ulrich | Listenplatz 2 |
| DIE LINKE | Purwin-Bullert, Manuela Frieda | Listenplatz 1 |
| FDP | Hellkötter, Oliver | Listenplatz 1 |
| PRO HAMM | Bhihi, Farid | Listenplatz 1 |
| AfD | von Lipinski, Thomas Frank | Listenplatz 1 |



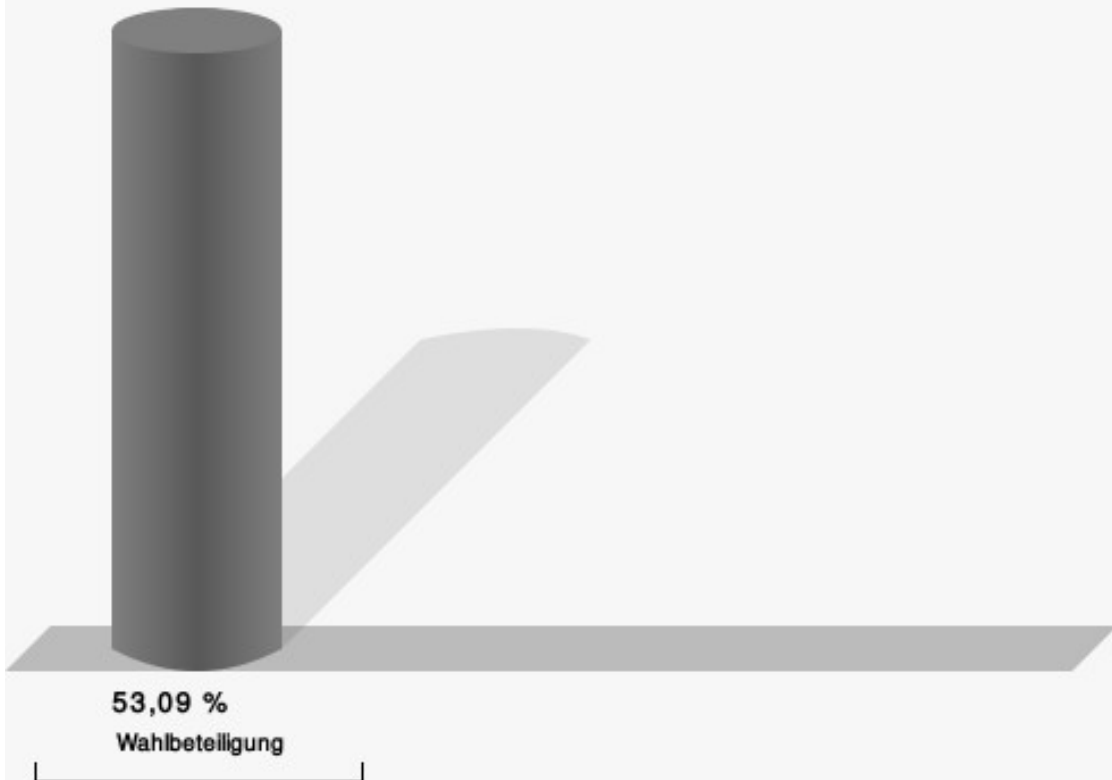
SPD = Sozialdemokratische Partei Deutschlands
 CDU = Christlich Demokratische Union Deutschlands

Stadt Hamm
 Bezirksvertretungswahl 13.09.2020
 Gewinne und Verluste Pelkum

| | aktuelle Wahl: Bezirksvertretungswahl 13.09.2020 | im Vergleich zur: Bezirksvertretungswahl 25.05.2014 | |
|-----------------|--|---|-------------------------|
| | | Ergebnis | Gewinne und Verluste |
| Wahlberechtigte | 14.896 | 14.672 | +224 |
| Wähler | 7.909 | 7.558 | +351 |
| | 53,09 % | 51,51 % | + 1,58 |
| gültige Stimmen | 7.808 | 7.423 | +385 |
| | 98,72 % | 98,21 % | + 0,51 |
| SPD | 3.585 | 3.495 | +90 |
| | 45,91 % | 47,08 % | - 1,17 |
| CDU | 1.958 | 2.494 | -536 |
| | 25,08 % | 33,60 % | - 8,52 |
| GRÜNE | 892 | 477 | +415 |
| | 11,42 % | 6,43 % | + 4,99 |
| DIE LINKE | 227 | 310 | -83 |
| | 2,91 % | 4,18 % | - 1,27 |
| FDP | 285 | 238 | +47 |
| | 3,65 % | 3,21 % | + 0,44 |
| PRO HAMM | 243 | 0 | +243 |
| | 3,11 % | 0,00 % | + 3,11 |
| DIE RECHTE | 47 | 196 | -149 |
| | 0,60 % | 2,64 % | - 2,04 |
| AfD | 462 | 0 | +462 |
| | 5,92 % | 0,00 % | + 5,92 |
| FWG | 109 | 0 | +109 |
| | 1,40 % | 0,00 % | + 1,40 |
| Sonstige | 0 | 213 | -213 |
| | 0,00 % | 2,87 % | - 2,87 |

Bezirksvertretungswahl 25.05.2014: Sonstige = Hamm

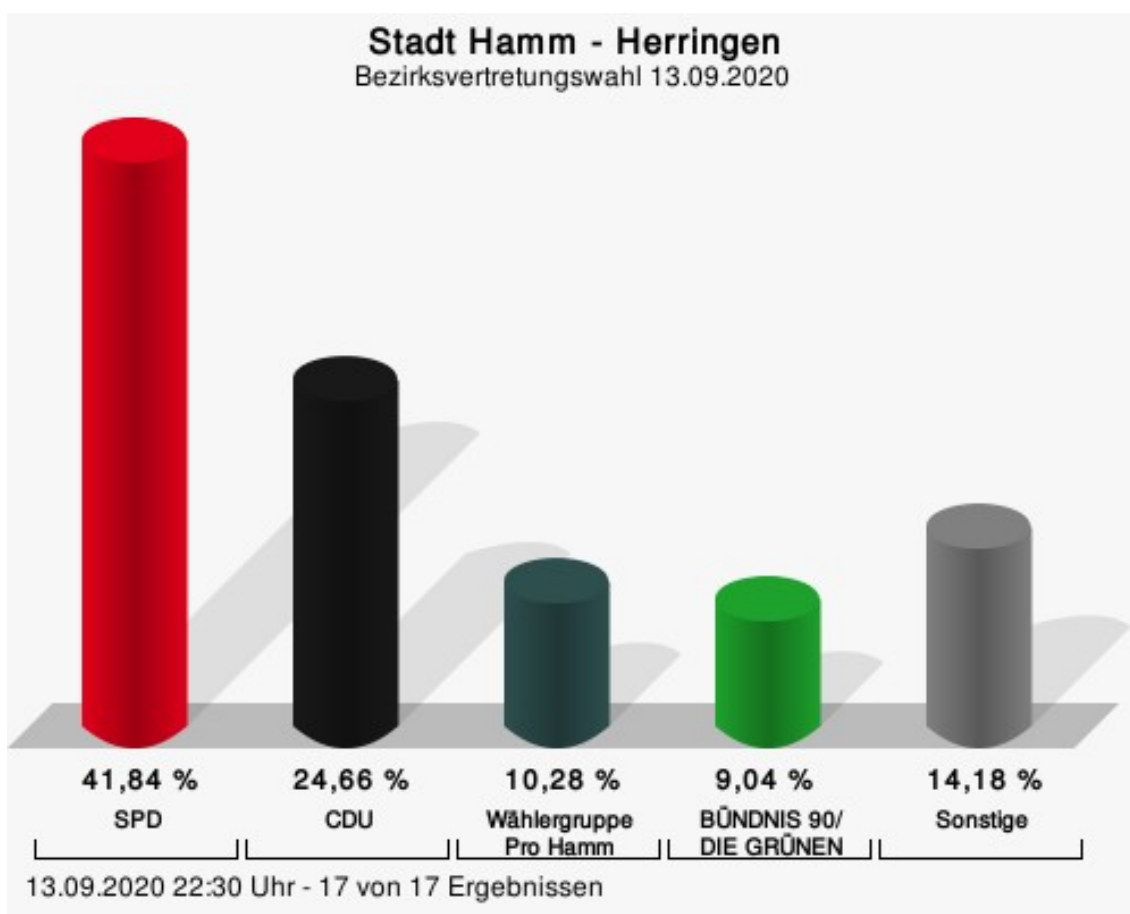
Wahlbeteiligung



13.09.2020 22:13 Uhr - 18 von 18 Ergebnissen

Herringen

| | Anzahl | Prozent |
|------------|--------|---------|
| SPD | 2.588 | 41,84 % |
| CDU | 1.525 | 24,66 % |
| PRO HAMM | 636 | 10,28 % |
| GRÜNE | 559 | 9,04 % |
| DIE LINKE | 146 | 2,36 % |
| DIE RECHTE | 19 | 0,31 % |
| FDP | 151 | 2,44 % |
| AfD | 503 | 8,13 % |
| FWG | 58 | 0,94 % |




SPD = Sozialdemokratische Partei Deutschlands
 CDU = Christlich Demokratische Union Deutschlands

Sitzverteilung

Es wurden 19 Sitze vergeben.

Stadt Hamm - Herringen - Sitzverteilung

Bezirksvertretungswahl 13.09.2020



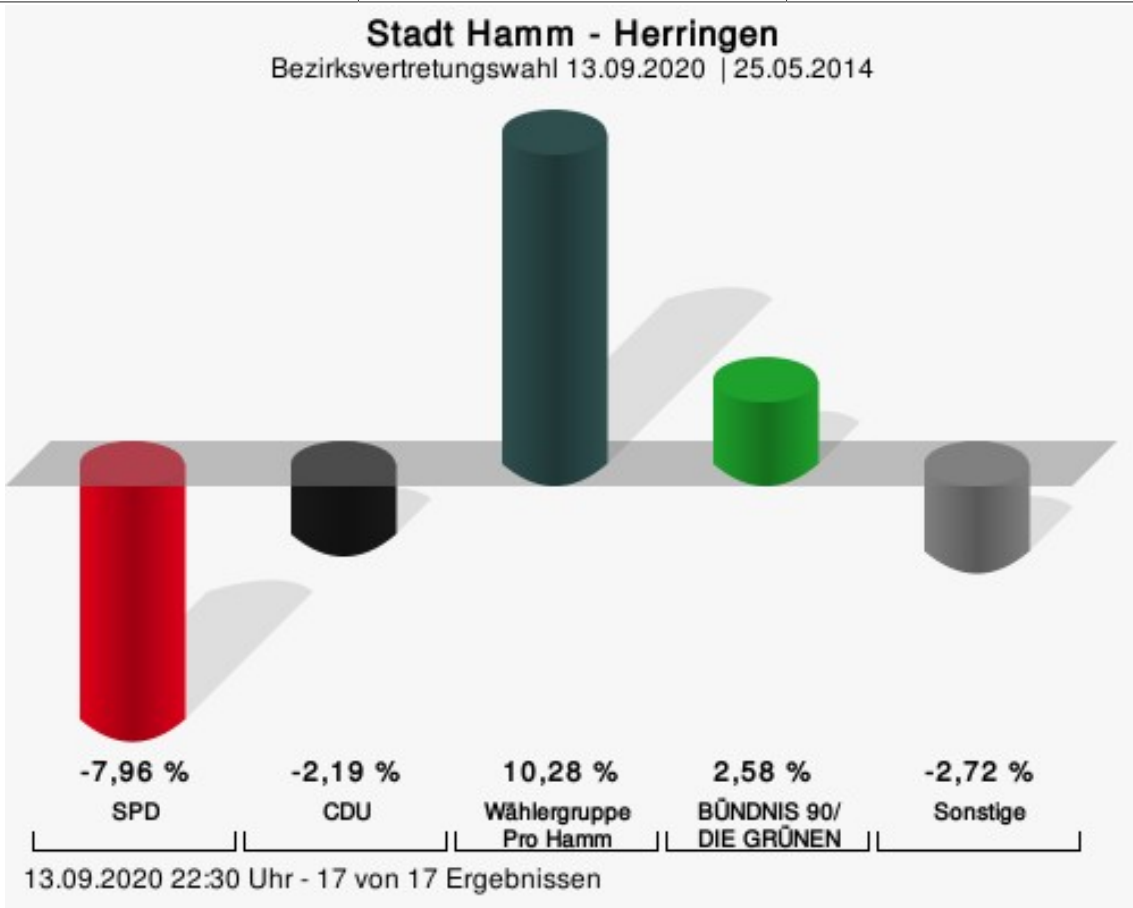
13.09.2020 22:30 Uhr



gewählte Kandidaten

| Partei | Kandidat | Mandat |
|----------|---------------------|---------------|
| SPD | Alewelt, Klaus | Listenplatz 1 |
| SPD | Kuipers, Sabine | Listenplatz 2 |
| SPD | Janssen, Julian | Listenplatz 3 |
| SPD | Prätsch, Claudia | Listenplatz 4 |
| SPD | Gickel, Frank | Listenplatz 5 |
| SPD | Nattke, Petra | Listenplatz 6 |
| SPD | Lapcevic, Klaus | Listenplatz 7 |
| SPD | Höring, Angelika | Listenplatz 8 |
| CDU | Scholz, Peter | Listenplatz 1 |
| CDU | Schmersträter, Rolf | Listenplatz 2 |
| CDU | Heinrich, Norbert | Listenplatz 3 |
| CDU | Ayyildiz, Emine | Listenplatz 4 |
| CDU | Heitmann, Kai | Listenplatz 5 |
| PRO HAMM | Dr. Gürle, Cevdet | Listenplatz 1 |
| PRO HAMM | Kartal, Habib | Listenplatz 2 |

| | | |
|-------|-------------------------|---------------|
| GRÜNE | Dr. Grüneberg, Carsten | Listenplatz 1 |
| GRÜNE | Brechler, Rüdiger | Listenplatz 2 |
| AfD | Hennig, Robert | Listenplatz 1 |
| AfD | Biermann, Martin Rudolf | Listenplatz 2 |



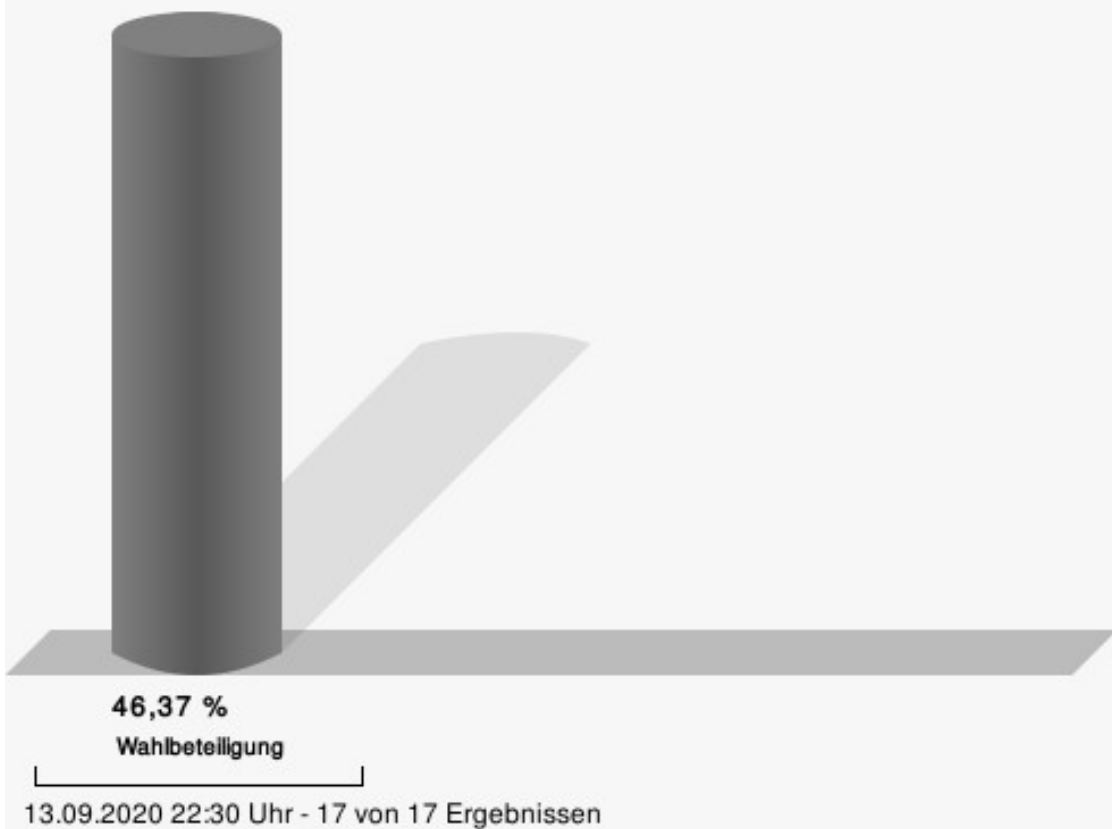
SPD = Sozialdemokratische Partei Deutschlands
 CDU = Christlich Demokratische Union Deutschlands

Stadt Hamm
 Bezirksvertretungswahl 13.09.2020
 Gewinne und Verluste Herringen

| | aktuelle Wahl: Bezirksvertretungswahl 13.09.2020 | im Vergleich zur: Bezirksvertretungswahl 25.05.2014 | |
|-----------------|--|---|-------------------------|
| | | Ergebnis | Gewinne und Verluste |
| Wahlberechtigte | 13.503 | 13.940 | -437 |
| Wähler | 6.261 | 6.377 | -116 |
| | 46,37 % | 45,75 % | + 0,62 |
| gültige Stimmen | 6.185 | 6.273 | -88 |
| | 98,79 % | 98,37 % | + 0,42 |
| SPD | 2.588 | 3.124 | -536 |
| | 41,84 % | 49,80 % | - 7,96 |
| CDU | 1.525 | 1.684 | -159 |
| | 24,66 % | 26,85 % | - 2,19 |
| PRO HAMM | 636 | 0 | +636 |
| | 10,28 % | 0,00 % | + 10,28 |
| GRÜNE | 559 | 405 | +154 |
| | 9,04 % | 6,46 % | + 2,58 |
| DIE LINKE | 146 | 265 | -119 |
| | 2,36 % | 4,22 % | - 1,86 |
| DIE RECHTE | 19 | 202 | -183 |
| | 0,31 % | 3,22 % | - 2,91 |
| FDP | 151 | 99 | +52 |
| | 2,44 % | 1,58 % | + 0,86 |
| AfD | 503 | 0 | +503 |
| | 8,13 % | 0,00 % | + 8,13 |
| FWG | 58 | 0 | +58 |
| | 0,94 % | 0,00 % | + 0,94 |
| Sonstige | 0 | 494 | -494 |
| | 0,00 % | 7,88 % | - 7,88 |

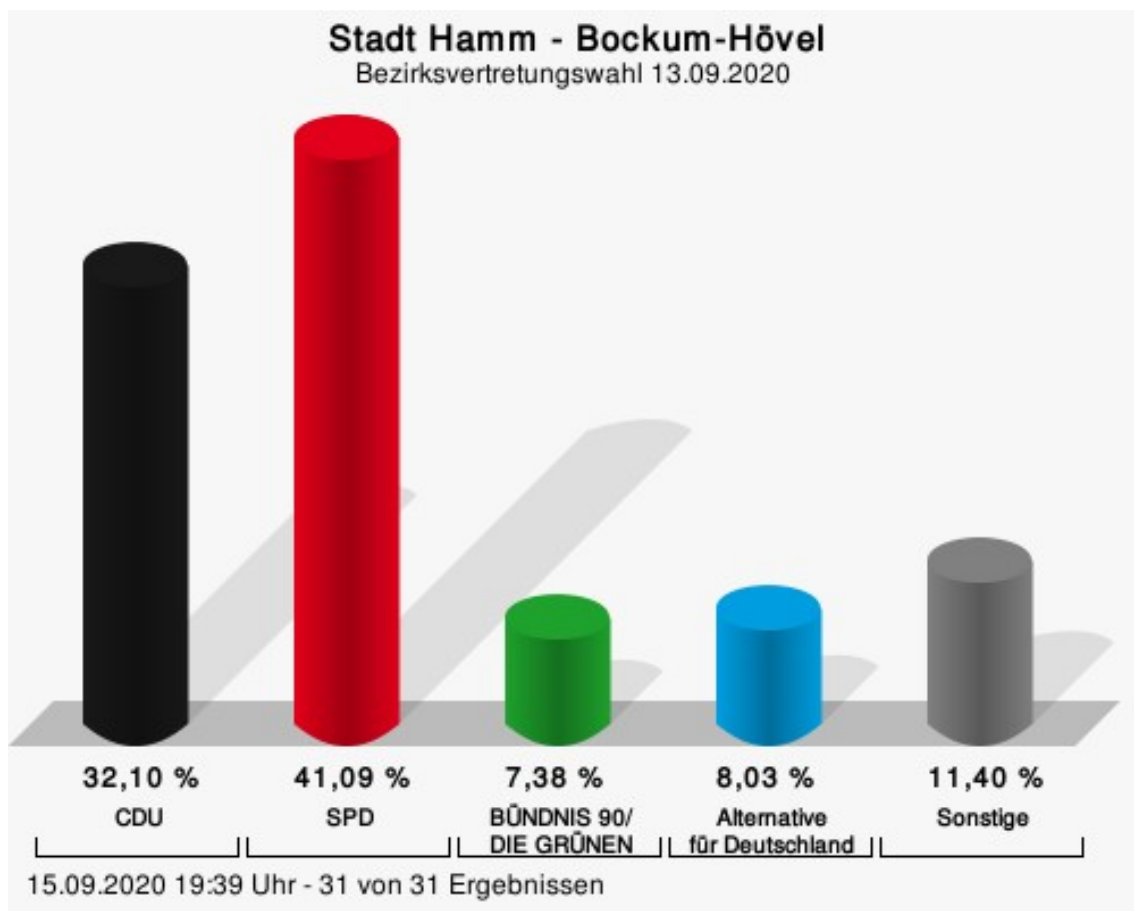
Bezirksvertretungswahl 25.05.2014: Sonstige = Hamm

Wahlbeteiligung



Bockum-Hövel

| | Anzahl | Prozent |
|------------|--------|---------|
| CDU | 3.860 | 32,10 % |
| SPD | 4.942 | 41,09 % |
| DIE LINKE | 386 | 3,21 % |
| GRÜNE | 888 | 7,38 % |
| PRO HAMM | 365 | 3,04 % |
| FDP | 563 | 4,68 % |
| AfD | 966 | 8,03 % |
| DIE RECHTE | 56 | 0,47 % |



CDU = Christlich Demokratische Union Deutschlands

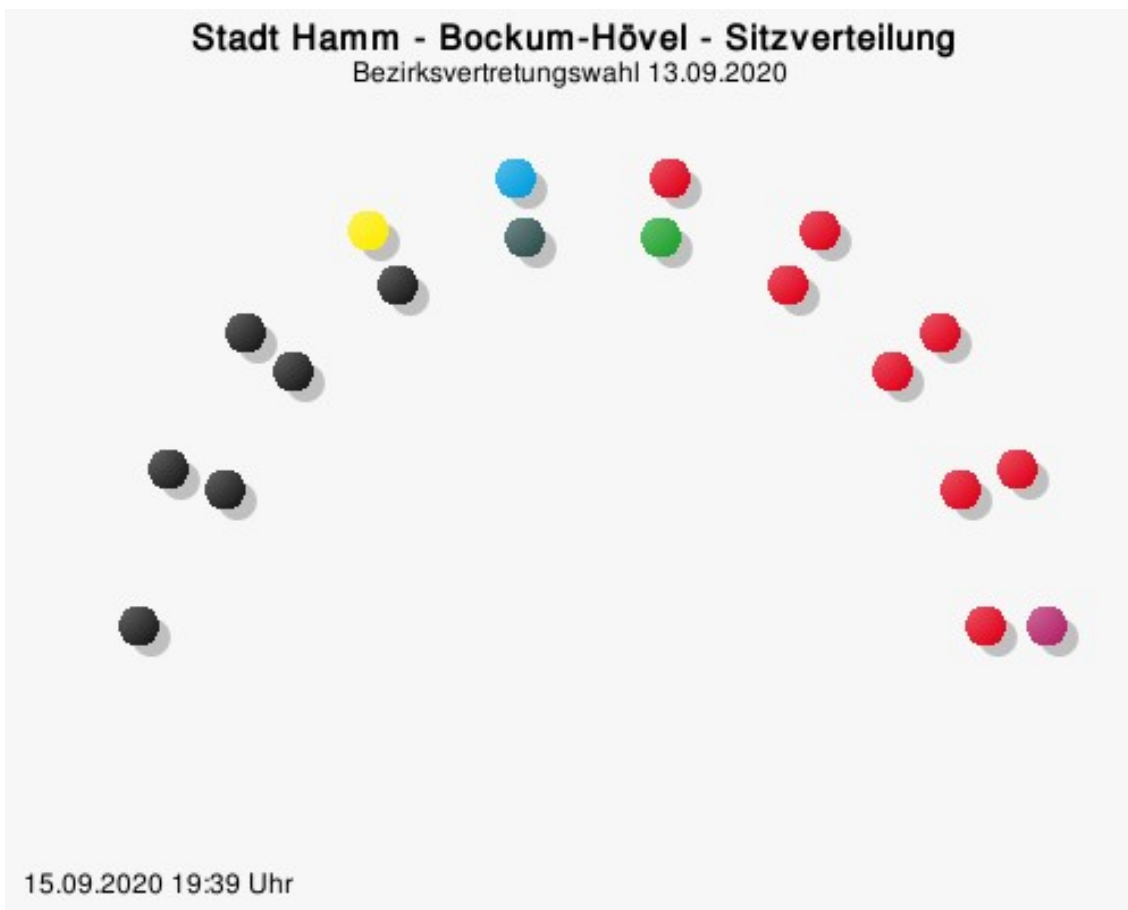
SPD = Sozialdemokratische Partei Deutschlands

Sitzverteilung

Es wurden 19 Sitze vergeben.

Stadt Hamm - Bockum-Hövel - Sitzverteilung

Bezirksvertretungswahl 13.09.2020

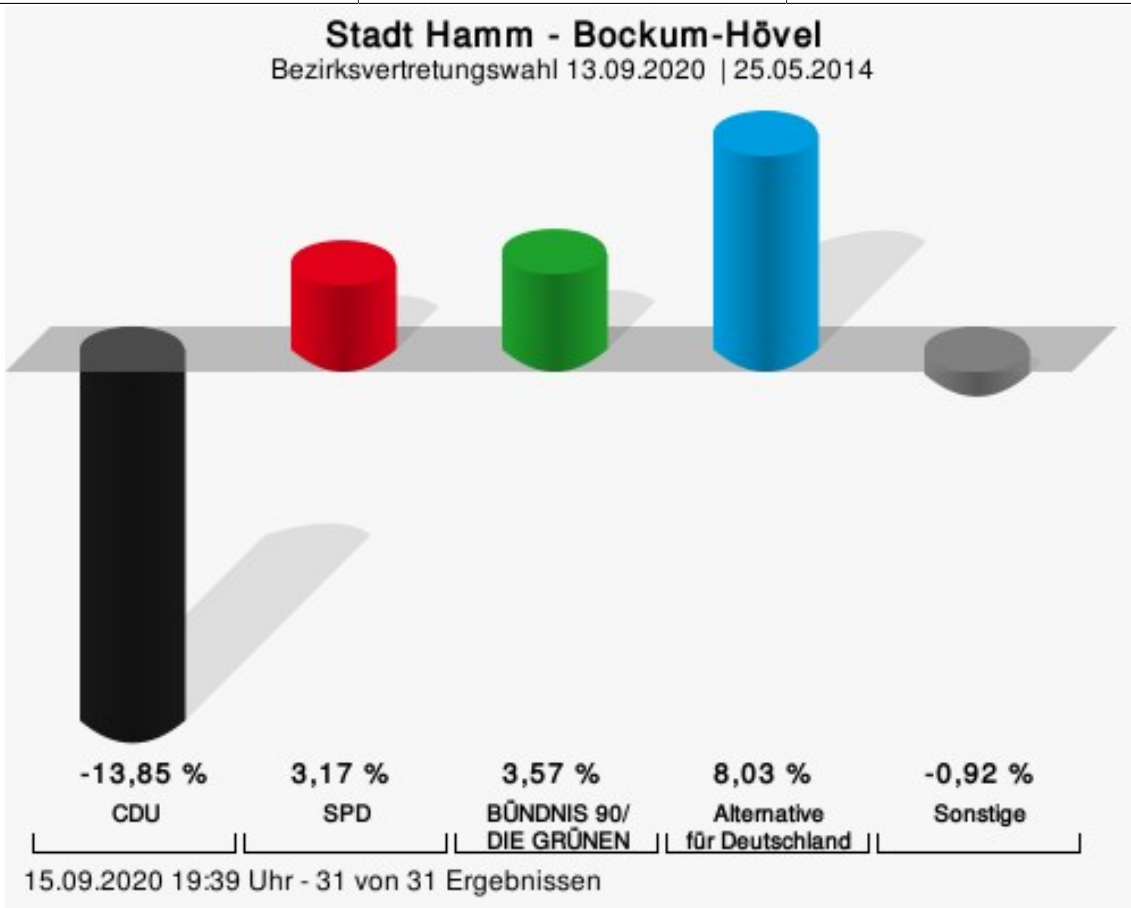


| | |
|--|-----------|
| | DIE LINKE |
| | SPD |
| | GRÜNE |
| | AfD |
| | PRO HAMM |
| | FDP |
| | CDU |

gewählte Kandidaten

| Partei | Kandidat | Mandat |
|--------|-------------------------|---------------|
| CDU | Dunkel-Gierse, Vera | Listenplatz 1 |
| CDU | Schwienhorst, Andreas | Listenplatz 2 |
| CDU | Wenning, Winfried | Listenplatz 3 |
| CDU | Schulenberg-Beiske, Ute | Listenplatz 4 |
| CDU | Weißenberg, Maximilian | Listenplatz 5 |
| CDU | Prahs, Artur Werner | Listenplatz 6 |
| SPD | Weber, Hartmut | Listenplatz 1 |
| SPD | Zumbrink, Sabine | Listenplatz 2 |
| SPD | Zumbrink, Klaus | Listenplatz 3 |
| SPD | Prengel, Isabel | Listenplatz 4 |
| SPD | Jendreiek, Klaus | Listenplatz 5 |
| SPD | Bode, Katharina | Listenplatz 6 |
| SPD | Lysiak, Frank | Listenplatz 7 |

| | | |
|-----------|-----------------------|---------------|
| SPD | Debus, Claudia | Listenplatz 8 |
| DIE LINKE | Peplow, David | Listenplatz 1 |
| GRÜNE | Hanke, Dirk | Listenplatz 1 |
| PRO HAMM | Altun, Nihat | Listenplatz 1 |
| FDP | Müller-Veit, Stefani | Listenplatz 1 |
| AfD | Schroeter, Georg Paul | Listenplatz 1 |




CDU = Christlich Demokratische Union Deutschlands
SPD = Sozialdemokratische Partei Deutschlands

Stadt Hamm
 Bezirksvertretungswahl 13.09.2020
 Gewinne und Verluste Bockum-Hövel

| | aktuelle Wahl: Bezirksvertretungswahl 13.09.2020 | im Vergleich zur: Bezirksvertretungswahl 25.05.2014 | |
|-----------------|--|---|-------------------------|
| | | Ergebnis | Gewinne und Verluste |
| Wahlberechtigte | 26.351 | 26.802 | -451 |
| Wähler | 12.166 | 11.818 | +348 |
| | 46,17 % | 44,09 % | + 2,08 |
| gültige Stimmen | 12.026 | 11.603 | +423 |
| | 98,85 % | 98,18 % | + 0,67 |
| CDU | 3.860 | 5.332 | -1.472 |
| | 32,10 % | 45,95 % | - 13,85 |
| SPD | 4.942 | 4.400 | +542 |
| | 41,09 % | 37,92 % | + 3,17 |
| DIE LINKE | 386 | 703 | -317 |
| | 3,21 % | 6,06 % | - 2,85 |
| GRÜNE | 888 | 442 | +446 |
| | 7,38 % | 3,81 % | + 3,57 |
| PRO HAMM | 365 | 0 | +365 |
| | 3,04 % | 0,00 % | + 3,04 |
| FDP | 563 | 328 | +235 |
| | 4,68 % | 2,83 % | + 1,85 |
| AfD | 966 | 0 | +966 |
| | 8,03 % | 0,00 % | + 8,03 |
| DIE RECHTE | 56 | 0 | +56 |
| | 0,47 % | 0,00 % | + 0,47 |
| Sonstige | 0 | 398 | -398 |
| | 0,00 % | 3,43 % | - 3,43 |

Bezirksvertretungswahl 25.05.2014: Sonstige = Hamm

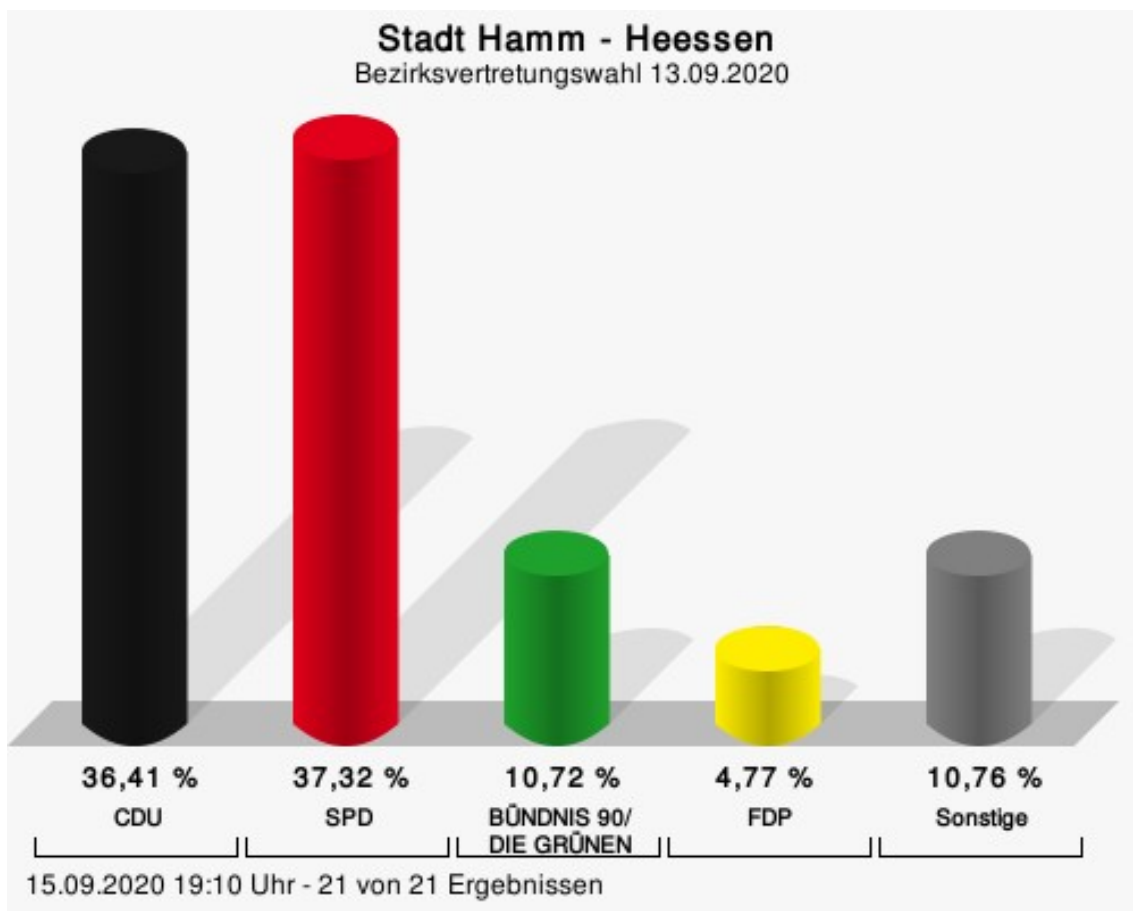
Wahlbeteiligung



15.09.2020 19:39 Uhr - 31 von 31 Ergebnissen

Heessen

| | Anzahl | Prozent |
|------------|--------|---------|
| CDU | 2.924 | 36,41 % |
| SPD | 2.997 | 37,32 % |
| GRÜNE | 861 | 10,72 % |
| DIE LINKE | 246 | 3,06 % |
| FDP | 383 | 4,77 % |
| PRO HAMM | 275 | 3,42 % |
| FWG | 128 | 1,59 % |
| DIE RECHTE | 216 | 2,69 % |



CDU = Christlich Demokratische Union Deutschlands

SPD = Sozialdemokratische Partei Deutschlands

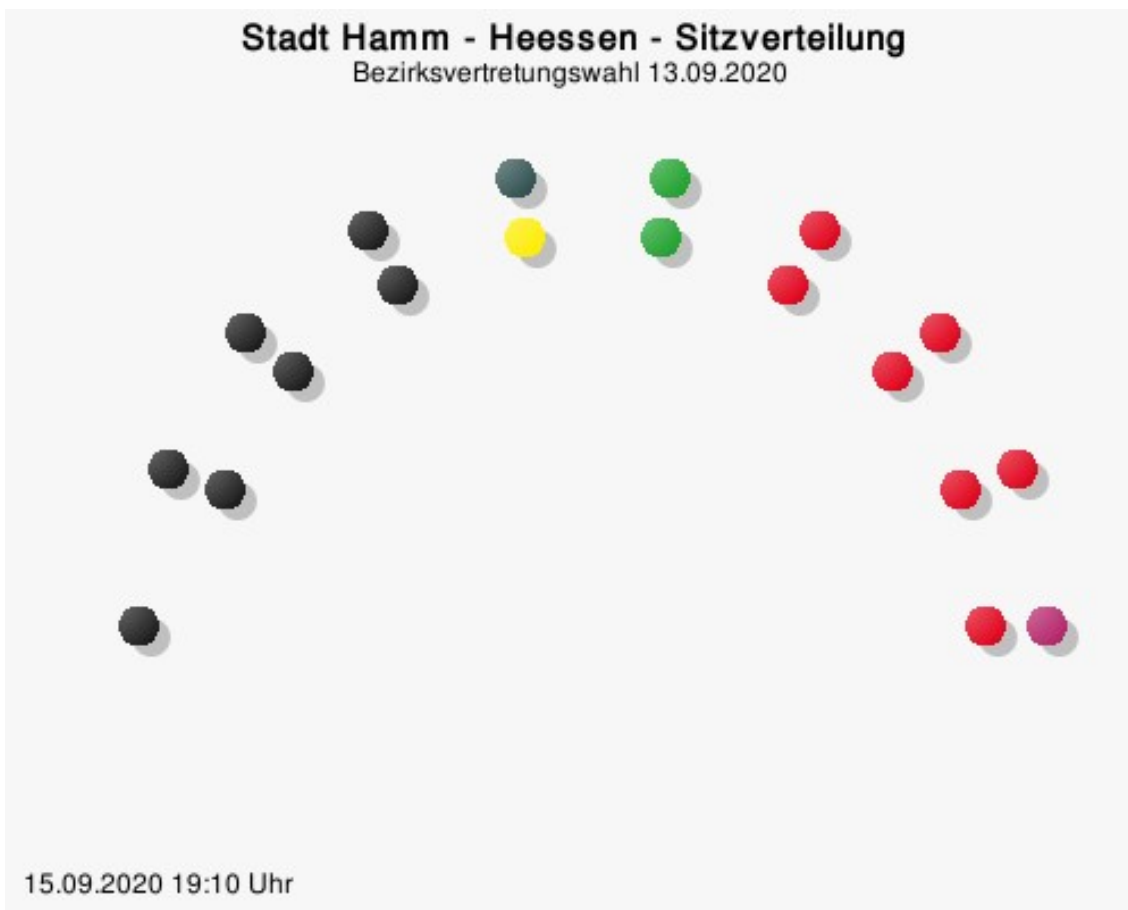
FDP = Freie Demokratische Partei

Sitzverteilung

Es wurden 19 Sitze vergeben.

Stadt Hamm - Heessen - Sitzverteilung

Bezirksvertretungswahl 13.09.2020

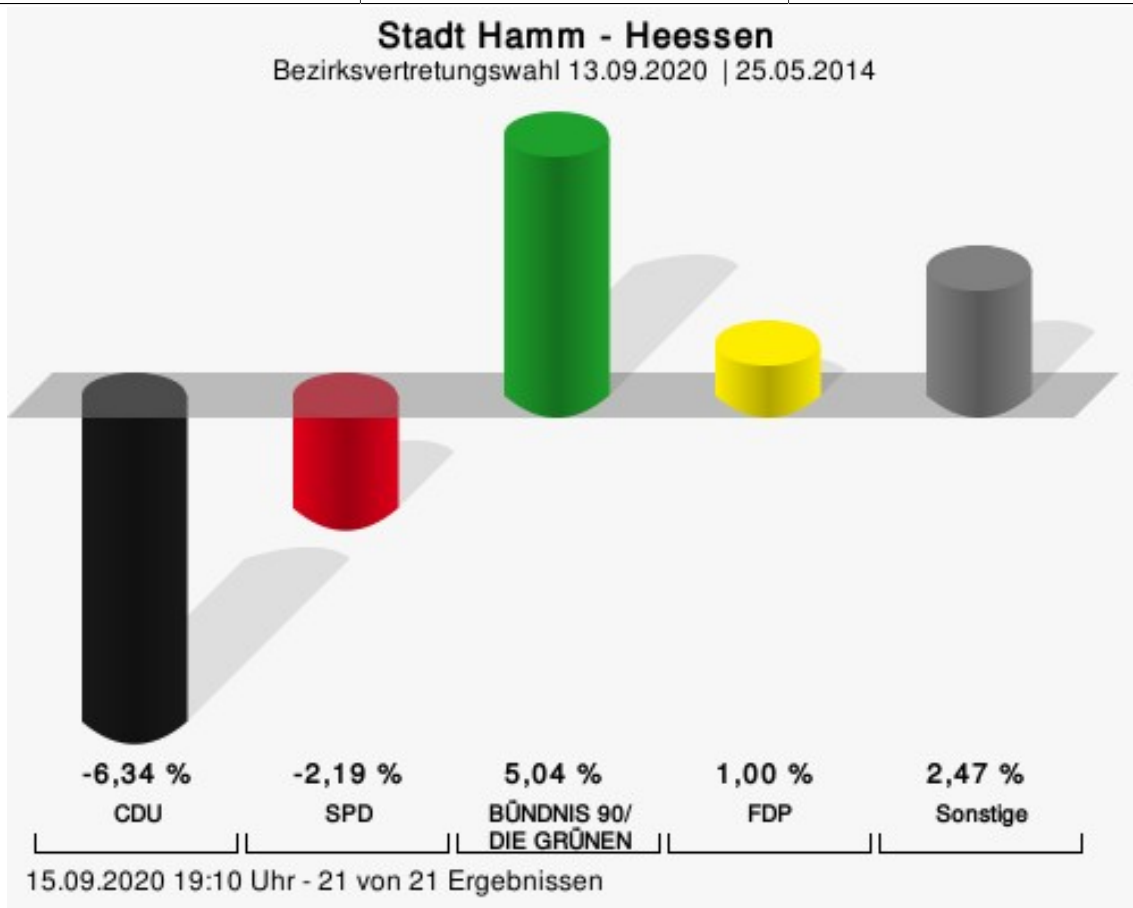


- DIE LINKE
- SPD
- GRÜNE
- PRO HAMM
- FDP
- CDU

gewählte Kandidaten

| Partei | Kandidat | Mandat |
|--------|------------------------------|---------------|
| CDU | Klockenbusch, Heinrich Josef | Listenplatz 1 |
| CDU | Belthrop-Hengst, Gabriele | Listenplatz 2 |
| CDU | Eickholt, Rolf | Listenplatz 3 |
| CDU | Tümmers, Daniel | Listenplatz 4 |
| CDU | Johannwiemann, Brigitte | Listenplatz 5 |
| CDU | Deese, Christoph | Listenplatz 6 |
| CDU | Stoffer, Klemens | Listenplatz 7 |
| SPD | Brennecke, Erzina | Listenplatz 1 |
| SPD | Quos, Patric | Listenplatz 2 |
| SPD | Dzeik-Erdoğan, Dilek | Listenplatz 3 |
| SPD | Ayvacik, Ahmet | Listenplatz 4 |
| SPD | Kenter-Quos, Kerstin | Listenplatz 5 |
| SPD | Lohse, Tobias | Listenplatz 6 |
| SPD | Dartmann, Christiane | Listenplatz 7 |

| | | |
|-----------|-------------------------|---------------|
| GRÜNE | Moor, Friedrich | Listenplatz 1 |
| GRÜNE | Thon, Michael | Listenplatz 2 |
| DIE LINKE | Izci, Selda | Listenplatz 1 |
| FDP | Kaldewey, Heinz Rüdiger | Listenplatz 1 |
| PRO HAMM | Ahlke, Thomas | Listenplatz 1 |



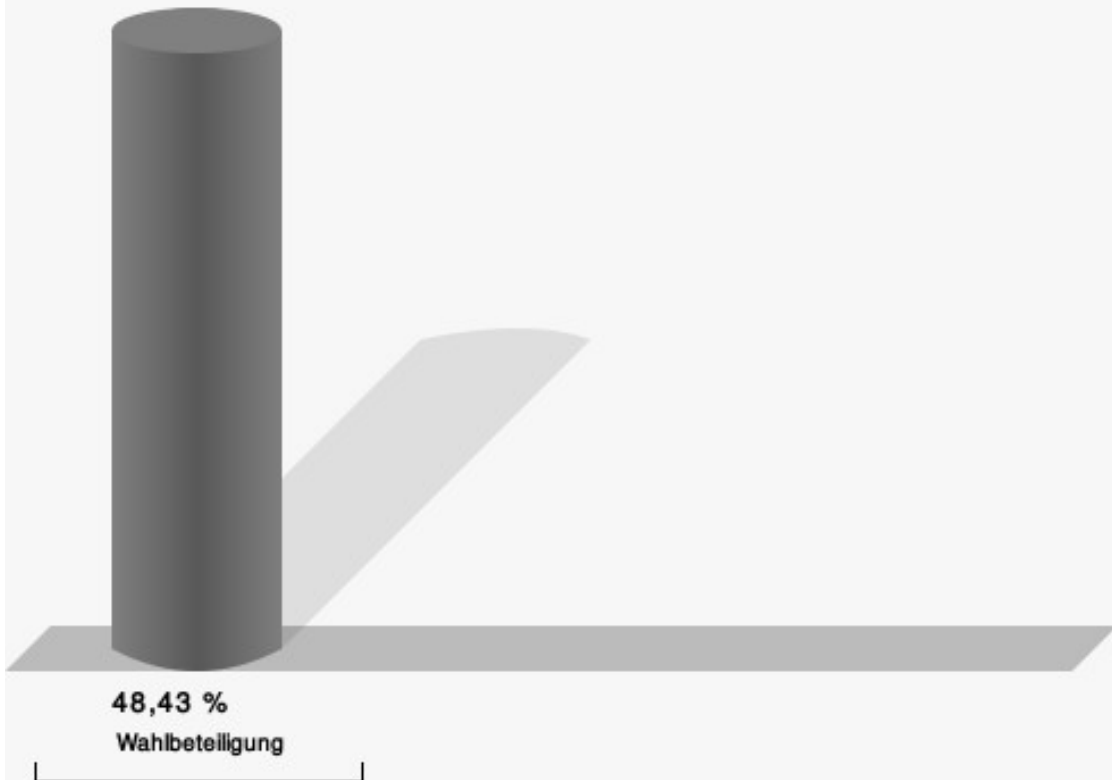
CDU = Christlich Demokratische Union Deutschlands
 SPD = Sozialdemokratische Partei Deutschlands
 FDP = Freie Demokratische Partei

Stadt Hamm
 Bezirksvertretungswahl 13.09.2020
 Gewinne und Verluste Heessen

| | aktuelle Wahl: Bezirksvertretungswahl 13.09.2020 | im Vergleich zur: Bezirksvertretungswahl 25.05.2014 | |
|-----------------|--|---|-------------------------|
| | | Ergebnis | Gewinne und Verluste |
| Wahlberechtigte | 16.853 | 16.891 | -38 |
| Wähler | 8.162 | 8.502 | -340 |
| | 48,43 % | 50,33 % | - 1,90 |
| gültige Stimmen | 8.030 | 8.348 | -318 |
| | 98,38 % | 98,19 % | + 0,19 |
| CDU | 2.924 | 3.569 | -645 |
| | 36,41 % | 42,75 % | - 6,34 |
| SPD | 2.997 | 3.298 | -301 |
| | 37,32 % | 39,51 % | - 2,19 |
| GRÜNE | 861 | 474 | +387 |
| | 10,72 % | 5,68 % | + 5,04 |
| DIE LINKE | 246 | 394 | -148 |
| | 3,06 % | 4,72 % | - 1,66 |
| FDP | 383 | 315 | +68 |
| | 4,77 % | 3,77 % | + 1,00 |
| PRO HAMM | 275 | 0 | +275 |
| | 3,42 % | 0,00 % | + 3,42 |
| FWG | 128 | 0 | +128 |
| | 1,59 % | 0,00 % | + 1,59 |
| DIE RECHTE | 216 | 0 | +216 |
| | 2,69 % | 0,00 % | + 2,69 |
| Sonstige | 0 | 298 | -298 |
| | 0,00 % | 3,57 % | - 3,57 |

Bezirksvertretungswahl 25.05.2014: Sonstige = FWG, Hamm

Wahlbeteiligung



15.09.2020 19:10 Uhr - 21 von 21 Ergebnissen

Übersicht Stadtbezirke

Zusammenstellung der Ergebnisse nach Stadtbezirken

| Stadtbe- zirk | Stand | Wahlbe- rechtigte | Wahlbe- teiligung | gültig | CDU | SPD | GRÜNE | DIE LINKE | FDP | PRO HAMM | DIE RECHTE | AfD | FWG |
|------------------|----------------|----------------------|----------------------|------------------|-------------------------------|--------------------------------|-----------------|----------------|----------------|----------------|---------------|----------------|---------------|
| Mitte | 32 von 32 | 26.853 | 12341 45,96 % | 12123 98,23 % | 3845 31,72 % | 3651 30,12 % | 2205 18,19 % | 539 4,45 % | 632 5,21 % | 520 4,29 % | 64 0,53 % | 667 5,50 % | --- |
| Uentrop | 31 von 31 | 22.760 | 14128 62,07 % | 13956 98,78 % | 5531 39,63 % | 4588 32,87 % | 1948 13,96 % | 334 2,39 % | 644 4,61 % | 231 1,66 % | 43 0,31 % | 637 4,56 % | --- |
| Rhynern | 24 von 24 | 15.345 | 10326 67,29 % | 10197 98,75 % | 4333 42,49 % | 3160 30,99 % | 1661 16,29 % | 237 2,32 % | 575 5,64 % | 231 2,27 % | --- | --- | --- |
| Pelkum | 18 von 18 | 14.896 | 7909 53,09 % | 7808 98,72 % | 1958 25,08 % | 3585 45,91 % | 892 11,42 % | 227 2,91 % | 285 3,65 % | 243 3,11 % | 47 0,60 % | 462 5,92 % | 109 1,40 % |
| Herringen | 17 von 17 | 13.503 | 6261 46,37 % | 6185 98,79 % | 1525 24,66 % | 2588 41,84 % | 559 9,04 % | 146 2,36 % | 151 2,44 % | 636 10,28 % | 19 0,31 % | 503 8,13 % | 58 0,94 % |
| Bockum- Hövel | 31 von 31 | 26.351 | 12166 46,17 % | 12026 98,85 % | 3860 32,10 % | 4942 41,09 % | 888 7,38 % | 386 3,21 % | 563 4,68 % | 365 3,04 % | 56 0,47 % | 966 8,03 % | --- |
| Heessen | 21 von 21 | 16.853 | 8162 48,43 % | 8030 98,38 % | 2924 36,41 % | 2997 37,32 % | 861 10,72 % | 246 3,06 % | 383 4,77 % | 275 3,42 % | 216 2,69 % | --- | 128 1,59 % |
| Stadt Hamm | 174 von 174 | 136.561 | 71293 52,21 % | 70325 98,64 % | 23976 34,09 % | 25511 36,28 % | 9014 12,82 % | 2115 3,01 % | 3233 4,60 % | 2501 3,56 % | 445 0,63 % | 3235 4,60 % | 295 0,42 % |

Wahlbezirke KWB 1

| | Anzahl | Prozent |
|------------|--------|---------|
| CDU | 572 | 30,06 % |
| SPD | 568 | 29,85 % |
| GRÜNE | 212 | 11,14 % |
| DIE LINKE | 85 | 4,47 % |
| FDP | 125 | 6,57 % |
| PRO HAMM | 201 | 10,56 % |
| DIE RECHTE | 13 | 0,68 % |
| AfD | 127 | 6,67 % |

KWB 2

| | Anzahl | Prozent |
|------------|--------|---------|
| CDU | 521 | 27,42 % |
| SPD | 610 | 32,11 % |
| GRÜNE | 338 | 17,79 % |
| DIE LINKE | 87 | 4,58 % |
| FDP | 73 | 3,84 % |
| PRO HAMM | 134 | 7,05 % |
| DIE RECHTE | 15 | 0,79 % |
| AfD | 122 | 6,42 % |

KWB 3

| | Anzahl | Prozent |
|------------|--------|---------|
| CDU | 1.019 | 33,96 % |
| SPD | 806 | 26,86 % |
| GRÜNE | 666 | 22,19 % |
| DIE LINKE | 146 | 4,87 % |
| FDP | 161 | 5,36 % |
| PRO HAMM | 68 | 2,27 % |
| DIE RECHTE | 10 | 0,33 % |
| AfD | 125 | 4,17 % |

KWB 4

| | Anzahl | Prozent |
|------------|--------|---------|
| CDU | 929 | 33,97 % |
| SPD | 844 | 30,86 % |
| GRÜNE | 493 | 18,03 % |
| DIE LINKE | 117 | 4,28 % |
| FDP | 135 | 4,94 % |
| PRO HAMM | 50 | 1,83 % |
| DIE RECHTE | 9 | 0,33 % |
| AfD | 158 | 5,78 % |

KWB 5

| | Anzahl | Prozent |
|------------|--------|---------|
| CDU | 804 | 31,11 % |
| SPD | 823 | 31,85 % |
| GRÜNE | 496 | 19,20 % |
| DIE LINKE | 104 | 4,02 % |
| FDP | 138 | 5,34 % |
| PRO HAMM | 67 | 2,59 % |
| DIE RECHTE | 17 | 0,66 % |
| AfD | 135 | 5,22 % |

KWB 6

| | Anzahl | Prozent |
|------------|--------|---------|
| CDU | 1.010 | 39,31 % |
| SPD | 796 | 30,98 % |
| GRÜNE | 433 | 16,85 % |
| DIE LINKE | 65 | 2,53 % |
| FDP | 118 | 4,59 % |
| PRO HAMM | 38 | 1,48 % |
| AfD | 103 | 4,01 % |
| DIE RECHTE | 6 | 0,23 % |

KWB 7

| | Anzahl | Prozent |
|------------|--------|---------|
| CDU | 1.177 | 43,10 % |
| SPD | 715 | 26,18 % |
| GRÜNE | 448 | 16,40 % |
| DIE LINKE | 85 | 3,11 % |
| FDP | 118 | 4,32 % |
| PRO HAMM | 67 | 2,45 % |
| AfD | 111 | 4,06 % |
| DIE RECHTE | 10 | 0,37 % |

KWB 8

| | Anzahl | Prozent |
|------------|--------|---------|
| CDU | 1.082 | 38,03 % |
| SPD | 972 | 34,17 % |
| GRÜNE | 370 | 13,01 % |
| DIE LINKE | 72 | 2,53 % |
| FDP | 99 | 3,48 % |
| PRO HAMM | 61 | 2,14 % |
| AfD | 176 | 6,19 % |
| DIE RECHTE | 13 | 0,46 % |

KWB 9

| | Anzahl | Prozent |
|------------|--------|---------|
| CDU | 1.185 | 39,36 % |
| SPD | 1.101 | 36,57 % |
| GRÜNE | 314 | 10,43 % |
| DIE LINKE | 53 | 1,76 % |
| FDP | 194 | 6,44 % |
| PRO HAMM | 38 | 1,26 % |
| AfD | 121 | 4,02 % |
| DIE RECHTE | 5 | 0,17 % |

KWB 10

| | Anzahl | Prozent |
|------------|--------|---------|
| CDU | 1.077 | 38,46 % |
| SPD | 1.004 | 35,86 % |
| GRÜNE | 383 | 13,68 % |
| DIE LINKE | 59 | 2,11 % |
| FDP | 115 | 4,11 % |
| PRO HAMM | 27 | 0,96 % |
| AfD | 126 | 4,50 % |
| DIE RECHTE | 9 | 0,32 % |

KWB 11

| | Anzahl | Prozent |
|-----------|--------|---------|
| CDU | 1.357 | 39,17 % |
| SPD | 1.113 | 32,13 % |
| GRÜNE | 638 | 18,42 % |
| FDP | 189 | 5,46 % |
| DIE LINKE | 98 | 2,83 % |
| PRO HAMM | 69 | 1,99 % |

KWB 12

| | Anzahl | Prozent |
|-----------|--------|---------|
| CDU | 1.423 | 44,86 % |
| SPD | 890 | 28,06 % |
| GRÜNE | 515 | 16,24 % |
| FDP | 208 | 6,56 % |
| DIE LINKE | 66 | 2,08 % |
| PRO HAMM | 70 | 2,21 % |

KWB 13

| | Anzahl | Prozent |
|-----------|--------|---------|
| CDU | 1.553 | 43,61 % |
| SPD | 1.157 | 32,49 % |
| GRÜNE | 508 | 14,27 % |
| FDP | 178 | 5,00 % |
| DIE LINKE | 73 | 2,05 % |
| PRO HAMM | 92 | 2,58 % |

KWB 14

| | Anzahl | Prozent |
|------------|--------|---------|
| SPD | 1.111 | 39,92 % |
| CDU | 783 | 28,14 % |
| GRÜNE | 377 | 13,55 % |
| DIE LINKE | 97 | 3,49 % |
| FDP | 125 | 4,49 % |
| PRO HAMM | 57 | 2,05 % |
| DIE RECHTE | 17 | 0,61 % |
| AfD | 187 | 6,72 % |
| FWG | 29 | 1,04 % |

KWB 15

| | Anzahl | Prozent |
|------------|--------|---------|
| SPD | 1.084 | 45,36 % |
| CDU | 583 | 24,39 % |
| GRÜNE | 257 | 10,75 % |
| DIE LINKE | 60 | 2,51 % |
| FDP | 89 | 3,72 % |
| PRO HAMM | 96 | 4,02 % |
| DIE RECHTE | 17 | 0,71 % |
| AfD | 153 | 6,40 % |
| FWG | 51 | 2,13 % |

KWB 16

| | Anzahl | Prozent |
|------------|--------|---------|
| SPD | 1.390 | 52,75 % |
| CDU | 592 | 22,47 % |
| GRÜNE | 258 | 9,79 % |
| DIE LINKE | 70 | 2,66 % |
| FDP | 71 | 2,69 % |
| PRO HAMM | 90 | 3,42 % |
| DIE RECHTE | 13 | 0,49 % |
| AfD | 122 | 4,63 % |
| FWG | 29 | 1,10 % |

KWB 17

| | Anzahl | Prozent |
|------------|--------|---------|
| SPD | 551 | 37,56 % |
| CDU | 394 | 26,86 % |
| PRO HAMM | 180 | 12,27 % |
| GRÜNE | 137 | 9,34 % |
| DIE LINKE | 50 | 3,41 % |
| DIE RECHTE | 2 | 0,14 % |
| FDP | 37 | 2,52 % |
| AfD | 106 | 7,23 % |
| FWG | 10 | 0,68 % |

KWB 18

| | Anzahl | Prozent |
|------------|--------|---------|
| SPD | 1.063 | 47,82 % |
| CDU | 380 | 17,09 % |
| PRO HAMM | 284 | 12,78 % |
| GRÜNE | 143 | 6,43 % |
| DIE LINKE | 48 | 2,16 % |
| DIE RECHTE | 12 | 0,54 % |
| FDP | 46 | 2,07 % |
| AfD | 213 | 9,58 % |
| FWG | 34 | 1,53 % |

KWB 19

| | Anzahl | Prozent |
|------------|--------|---------|
| SPD | 974 | 39,04 % |
| CDU | 751 | 30,10 % |
| PRO HAMM | 172 | 6,89 % |
| GRÜNE | 279 | 11,18 % |
| DIE LINKE | 48 | 1,92 % |
| DIE RECHTE | 5 | 0,20 % |
| FDP | 68 | 2,73 % |
| AfD | 184 | 7,37 % |
| FWG | 14 | 0,56 % |

KWB 20

| | Anzahl | Prozent |
|------------|--------|---------|
| CDU | 938 | 39,64 % |
| SPD | 885 | 37,40 % |
| DIE LINKE | 43 | 1,82 % |
| GRÜNE | 181 | 7,65 % |
| PRO HAMM | 36 | 1,52 % |
| FDP | 103 | 4,35 % |
| AfD | 167 | 7,06 % |
| DIE RECHTE | 13 | 0,55 % |

KWB 21

| | Anzahl | Prozent |
|------------|--------|---------|
| CDU | 758 | 33,95 % |
| SPD | 909 | 40,71 % |
| DIE LINKE | 56 | 2,51 % |
| GRÜNE | 184 | 8,24 % |
| PRO HAMM | 36 | 1,61 % |
| FDP | 113 | 5,06 % |
| AfD | 169 | 7,57 % |
| DIE RECHTE | 8 | 0,36 % |

KWB 22

| | Anzahl | Prozent |
|------------|--------|---------|
| CDU | 600 | 28,33 % |
| SPD | 949 | 44,81 % |
| DIE LINKE | 61 | 2,88 % |
| GRÜNE | 142 | 6,70 % |
| PRO HAMM | 65 | 3,07 % |
| FDP | 104 | 4,91 % |
| AfD | 186 | 8,78 % |
| DIE RECHTE | 11 | 0,52 % |

KWB 23

| | Anzahl | Prozent |
|------------|--------|---------|
| CDU | 465 | 22,76 % |
| SPD | 1.011 | 49,49 % |
| DIE LINKE | 73 | 3,57 % |
| GRÜNE | 134 | 6,56 % |
| PRO HAMM | 97 | 4,75 % |
| FDP | 89 | 4,36 % |
| AfD | 162 | 7,93 % |
| DIE RECHTE | 12 | 0,59 % |

KWB 24

| | Anzahl | Prozent |
|------------|--------|---------|
| CDU | 576 | 32,62 % |
| SPD | 727 | 41,17 % |
| DIE LINKE | 69 | 3,91 % |
| GRÜNE | 108 | 6,12 % |
| PRO HAMM | 50 | 2,83 % |
| FDP | 67 | 3,79 % |
| AfD | 163 | 9,23 % |
| DIE RECHTE | 6 | 0,34 % |

KWB 25

| | Anzahl | Prozent |
|------------|--------|---------|
| CDU | 523 | 34,87 % |
| SPD | 461 | 30,73 % |
| DIE LINKE | 84 | 5,60 % |
| GRÜNE | 139 | 9,27 % |
| PRO HAMM | 81 | 5,40 % |
| FDP | 87 | 5,80 % |
| AfD | 119 | 7,93 % |
| DIE RECHTE | 6 | 0,40 % |

KWB 26

| | Anzahl | Prozent |
|------------|--------|---------|
| CDU | 496 | 35,30 % |
| SPD | 508 | 36,16 % |
| GRÜNE | 145 | 10,32 % |
| DIE LINKE | 60 | 4,27 % |
| FDP | 53 | 3,77 % |
| PRO HAMM | 87 | 6,19 % |
| FWG | 19 | 1,35 % |
| DIE RECHTE | 37 | 2,63 % |

KWB 27

| | Anzahl | Prozent |
|------------|--------|---------|
| CDU | 614 | 28,53 % |
| SPD | 928 | 43,12 % |
| GRÜNE | 211 | 9,80 % |
| DIE LINKE | 69 | 3,21 % |
| FDP | 111 | 5,16 % |
| PRO HAMM | 97 | 4,51 % |
| FWG | 43 | 2,00 % |
| DIE RECHTE | 79 | 3,67 % |

KWB 28

| | Anzahl | Prozent |
|------------|--------|---------|
| CDU | 712 | 35,21 % |
| SPD | 775 | 38,33 % |
| GRÜNE | 236 | 11,67 % |
| DIE LINKE | 49 | 2,42 % |
| FDP | 117 | 5,79 % |
| PRO HAMM | 47 | 2,32 % |
| FWG | 35 | 1,73 % |
| DIE RECHTE | 51 | 2,52 % |

KWB 29

| | Anzahl | Prozent |
|------------|--------|---------|
| CDU | 1.102 | 44,96 % |
| SPD | 786 | 32,07 % |
| GRÜNE | 269 | 10,98 % |
| DIE LINKE | 68 | 2,77 % |
| FDP | 102 | 4,16 % |
| PRO HAMM | 44 | 1,80 % |
| FWG | 31 | 1,26 % |
| DIE RECHTE | 49 | 2,00 % |

Übersicht Wahlbezirke

Zusammenstellung der Ergebnisse nach Wahlbezirken

| Wahlbezirk | Stand | Wahlberechtigte | Wahlbeteiligung | gültig | CDU | SPD | GRÜNE | DIE LINKE | FDP | PRO HAMM | DIE RECHTE | AfD | FWG |
|------------|---------|-----------------|-----------------|-----------------|-------------------------------|-------------------------------|----------------|---------------|---------------|----------------|--------------|---------------|--------------|
| KWB 1 | 6 von 6 | 5.401 | 1974 36,55 % | 1903 96,40 % | 572 30,06 % | 568 29,85 % | 212 11,14 % | 85 4,47 % | 125 6,57 % | 201 10,56 % | 13 0,68 % | 127 6,67 % | --- |
| KWB 2 | 6 von 6 | 5.293 | 1951 36,86 % | 1900 97,39 % | 521 27,42 % | 610 32,11 % | 338 17,79 % | 87 4,58 % | 73 3,84 % | 134 7,05 % | 15 0,79 % | 122 6,42 % | --- |
| KWB 3 | 7 von 7 | 5.373 | 3019 56,19 % | 3001 99,40 % | 1019 33,96 % | 806 26,86 % | 666 22,19 % | 146 4,87 % | 161 5,36 % | 68 2,27 % | 10 0,33 % | 125 4,17 % | --- |
| KWB 4 | 7 von 7 | 5.392 | 2761 51,21 % | 2735 99,06 % | 929 33,97 % | 844 30,86 % | 493 18,03 % | 117 4,28 % | 135 4,94 % | 50 1,83 % | 9 0,33 % | 158 5,78 % | --- |
| KWB 5 | 6 von 6 | 5.394 | 2636 48,87 % | 2584 98,03 % | 804 31,11 % | 823 31,85 % | 496 19,20 % | 104 4,02 % | 138 5,34 % | 67 2,59 % | 17 0,66 % | 135 5,22 % | --- |
| KWB 6 | 5 von 5 | 4.041 | 2593 64,17 % | 2569 99,07 % | 1010 39,31 % | 796 30,98 % | 433 16,85 % | 65 2,53 % | 118 4,59 % | 38 1,48 % | 6 0,23 % | 103 4,01 % | --- |
| KWB 7 | 6 von 6 | 4.638 | 2752 59,34 % | 2731 99,24 % | 1177 43,10 % | 715 26,18 % | 448 16,40 % | 85 3,11 % | 118 4,32 % | 67 2,45 % | 10 0,37 % | 111 4,06 % | --- |
| KWB 8 | 7 von 7 | 5.109 | 2874 56,25 % | 2845 98,99 % | 1082 38,03 % | 972 34,17 % | 370 13,01 % | 72 2,53 % | 99 3,48 % | 61 2,14 % | 13 0,46 % | 176 6,19 % | --- |
| KWB 9 | 7 von 7 | 4.677 | 3076 65,77 % | 3011 97,89 % | 1185 39,36 % | 1101 36,57 % | 314 10,43 % | 53 1,76 % | 194 6,44 % | 38 1,26 % | 5 0,17 % | 121 4,02 % | --- |
| KWB 10 | 6 von 6 | 4.295 | 2833 65,96 % | 2800 98,84 % | 1077 38,46 % | 1004 35,86 % | 383 13,68 % | 59 2,11 % | 115 4,11 % | 27 0,96 % | 9 0,32 % | 126 4,50 % | --- |
| KWB 11 | 7 von 7 | 5.283 | 3517 66,57 % | 3464 98,49 % | 1357 39,17 % | 1113 32,13 % | 638 18,42 % | 98 2,83 % | 189 5,46 % | 69 1,99 % | --- | --- | --- |
| KWB 12 | 9 von 9 | 4.665 | 3210 68,81 % | 3172 98,82 % | 1423 44,86 % | 890 28,06 % | 515 16,24 % | 66 2,08 % | 208 6,56 % | 70 2,21 % | --- | --- | --- |
| KWB 13 | 8 von 8 | 5.397 | 3599 66,69 % | 3561 98,94 % | 1553 43,61 % | 1157 32,49 % | 508 14,27 % | 73 2,05 % | 178 5,00 % | 92 2,58 % | --- | --- | --- |
| KWB 14 | 6 von 6 | 4.910 | 2827 57,58 % | 2783 98,44 % | 783 28,14 % | 1111 39,92 % | 377 13,55 % | 97 3,49 % | 125 4,49 % | 57 2,05 % | 17 0,61 % | 187 6,72 % | 29 1,04 % |

| Wahlbe- zirk | Stand | Wahlbe- rechtigte | Wahlbe- teiligung | gültig | CDU | SPD | GRÜNE | DIE LINKE | FDP | PRO HAMM | DIE RECHTE | AfD | FWG |
|-----------------|---------|----------------------|----------------------|-----------------|-------------------------------|-------------------------------|----------------|--------------|---------------|----------------|---------------|---------------|--------------|
| KWB 15 | 5 von 5 | 4.804 | 2404 50,04 % | 2390 99,42 % | 583 24,39 % | 1084 45,36 % | 257 10,75 % | 60 2,51 % | 89 3,72 % | 96 4,02 % | 17 0,71 % | 153 6,40 % | 51 2,13 % |
| KWB 16 | 7 von 7 | 5.182 | 2678 51,68 % | 2635 98,39 % | 592 22,47 % | 1390 52,75 % | 258 9,79 % | 70 2,66 % | 71 2,69 % | 90 3,42 % | 13 0,49 % | 122 4,63 % | 29 1,10 % |
| KWB 17 | 5 von 5 | 3.979 | 1499 37,67 % | 1467 97,87 % | 394 26,86 % | 551 37,56 % | 137 9,34 % | 50 3,41 % | 37 2,52 % | 180 12,27 % | 2 0,14 % | 106 7,23 % | 10 0,68 % |
| KWB 18 | 6 von 6 | 4.603 | 2250 48,88 % | 2223 98,80 % | 380 17,09 % | 1063 47,82 % | 143 6,43 % | 48 2,16 % | 46 2,07 % | 284 12,78 % | 12 0,54 % | 213 9,58 % | 34 1,53 % |
| KWB 19 | 6 von 6 | 4.921 | 2512 51,05 % | 2495 99,32 % | 751 30,10 % | 974 39,04 % | 279 11,18 % | 48 1,92 % | 68 2,73 % | 172 6,89 % | 5 0,20 % | 184 7,37 % | 14 0,56 % |
| KWB 20 | 5 von 5 | 4.518 | 2384 52,77 % | 2366 99,24 % | 938 39,64 % | 885 37,40 % | 181 7,65 % | 43 1,82 % | 103 4,35 % | 36 1,52 % | 13 0,55 % | 167 7,06 % | --- |
| KWB 21 | 5 von 5 | 4.322 | 2265 52,41 % | 2233 98,59 % | 758 33,95 % | 909 40,71 % | 184 8,24 % | 56 2,51 % | 113 5,06 % | 36 1,61 % | 8 0,36 % | 169 7,57 % | --- |
| KWB 22 | 6 von 6 | 4.776 | 2143 44,87 % | 2118 98,83 % | 600 28,33 % | 949 44,81 % | 142 6,70 % | 61 2,88 % | 104 4,91 % | 65 3,07 % | 11 0,52 % | 186 8,78 % | --- |
| KWB 23 | 5 von 5 | 4.629 | 2054 44,37 % | 2043 99,46 % | 465 22,76 % | 1011 49,49 % | 134 6,56 % | 73 3,57 % | 89 4,36 % | 97 4,75 % | 12 0,59 % | 162 7,93 % | --- |
| KWB 24 | 5 von 5 | 3.992 | 1793 44,91 % | 1766 98,49 % | 576 32,62 % | 727 41,17 % | 108 6,12 % | 69 3,91 % | 67 3,79 % | 50 2,83 % | 6 0,34 % | 163 9,23 % | --- |
| KWB 25 | 5 von 5 | 4.114 | 1527 37,12 % | 1500 98,23 % | 523 34,87 % | 461 30,73 % | 139 9,27 % | 84 5,60 % | 87 5,80 % | 81 5,40 % | 6 0,40 % | 119 7,93 % | --- |
| KWB 26 | 4 von 4 | 4.051 | 1431 35,32 % | 1405 98,18 % | 496 35,30 % | 508 36,16 % | 145 10,32 % | 60 4,27 % | 53 3,77 % | 87 6,19 % | 37 2,63 % | --- | 19 1,35 % |
| KWB 27 | 6 von 6 | 4.221 | 2196 52,03 % | 2152 98,00 % | 614 28,53 % | 928 43,12 % | 211 9,80 % | 69 3,21 % | 111 5,16 % | 97 4,51 % | 79 3,67 % | --- | 43 2,00 % |
| KWB 28 | 5 von 5 | 4.176 | 2061 49,35 % | 2022 98,11 % | 712 35,21 % | 775 38,33 % | 236 11,67 % | 49 2,42 % | 117 5,79 % | 47 2,32 % | 51 2,52 % | --- | 35 1,73 % |
| KWB 29 | 6 von 6 | 4.405 | 2474 56,16 % | 2451 99,07 % | 1102 44,96 % | 786 32,07 % | 269 10,98 % | 68 2,77 % | 102 4,16 % | 44 1,80 % | 49 2,00 % | --- | 31 1,26 % |

| Wahlbe- zirk | Stand | Wahlbe- rechtigte | Wahlbe- teiligung | gültig | CDU | SPD | GRÜNE | DIE LINKE | FDP | PRO HAMM | DIE RECHTE | AfD | FWG |
|-----------------|----------------|----------------------|----------------------|------------------|------------------|--------------------------------|-----------------|----------------|----------------|----------------|---------------|----------------|---------------|
| Stadt Hamm | 174 von 174 | 136.561 | 71293 52,21 % | 70325 98,64 % | 23976 34,09 % | 25511 36,28 % | 9014 12,82 % | 2115 3,01 % | 3233 4,60 % | 2501 3,56 % | 445 0,63 % | 3235 4,60 % | 295 0,42 % |

Stimmbezirke
101 Pfarrheim Josefshaus

| | Anzahl | Prozent |
|------------|--------|---------|
| CDU | 53 | 26,90 % |
| SPD | 57 | 28,93 % |
| GRÜNE | 26 | 13,20 % |
| DIE LINKE | 12 | 6,09 % |
| FDP | 12 | 6,09 % |
| PRO HAMM | 19 | 9,64 % |
| DIE RECHTE | 2 | 1,02 % |
| AfD | 16 | 8,12 % |

103 F-List-Berufskol. Neub. R.106

| | Anzahl | Prozent |
|------------|--------|---------|
| CDU | 56 | 28,57 % |
| SPD | 74 | 37,76 % |
| GRÜNE | 18 | 9,18 % |
| DIE LINKE | 9 | 4,59 % |
| FDP | 8 | 4,08 % |
| PRO HAMM | 16 | 8,16 % |
| DIE RECHTE | 1 | 0,51 % |
| AfD | 14 | 7,14 % |

106 Kleingartenverein Sonnenblick

| | Anzahl | Prozent |
|------------|--------|---------|
| CDU | 71 | 27,84 % |
| SPD | 88 | 34,51 % |
| GRÜNE | 31 | 12,16 % |
| DIE LINKE | 11 | 4,31 % |
| FDP | 11 | 4,31 % |
| PRO HAMM | 22 | 8,63 % |
| DIE RECHTE | 1 | 0,39 % |
| AfD | 20 | 7,84 % |

107 Christuskirche Jugendbereich

| | Anzahl | Prozent |
|------------|--------|---------|
| CDU | 70 | 31,39 % |
| SPD | 60 | 26,91 % |
| GRÜNE | 34 | 15,25 % |
| DIE LINKE | 14 | 6,28 % |
| FDP | 9 | 4,04 % |
| PRO HAMM | 8 | 3,59 % |
| DIE RECHTE | 3 | 1,35 % |
| AfD | 25 | 11,21 % |

108 Ev. KiTa Mose

| | Anzahl | Prozent |
|------------|--------|---------|
| CDU | 89 | 33,58 % |
| SPD | 77 | 29,06 % |
| GRÜNE | 41 | 15,47 % |
| DIE LINKE | 7 | 2,64 % |
| FDP | 15 | 5,66 % |
| PRO HAMM | 12 | 4,53 % |
| DIE RECHTE | 2 | 0,75 % |
| AfD | 22 | 8,30 % |

111 Sparkasse Hamm/Zweigst.01

| | Anzahl | Prozent |
|------------|--------|---------|
| CDU | 60 | 25,75 % |
| SPD | 97 | 41,63 % |
| GRÜNE | 19 | 8,15 % |
| DIE LINKE | 11 | 4,72 % |
| FDP | 7 | 3,00 % |
| PRO HAMM | 12 | 5,15 % |
| DIE RECHTE | 4 | 1,72 % |
| AfD | 23 | 9,87 % |

112 E-Lüders-Berufskolleg Pausenhalle

| | Anzahl | Prozent |
|------------|--------|---------|
| CDU | 50 | 25,51 % |
| SPD | 59 | 30,10 % |
| GRÜNE | 31 | 15,82 % |
| DIE LINKE | 5 | 2,55 % |
| FDP | 11 | 5,61 % |
| PRO HAMM | 13 | 6,63 % |
| DIE RECHTE | 3 | 1,53 % |
| AfD | 24 | 12,24 % |

113 Technisches Rathaus Ladenzeile 5

| | Anzahl | Prozent |
|------------|--------|---------|
| CDU | 52 | 26,40 % |
| SPD | 61 | 30,96 % |
| GRÜNE | 56 | 28,43 % |
| DIE LINKE | 5 | 2,54 % |
| FDP | 10 | 5,08 % |
| PRO HAMM | 7 | 3,55 % |
| DIE RECHTE | 1 | 0,51 % |
| AfD | 5 | 2,54 % |

114 Outlaw gGmbH Kita Feidikstraße

| | Anzahl | Prozent |
|------------|--------|---------|
| CDU | 39 | 22,03 % |
| SPD | 60 | 33,90 % |
| GRÜNE | 38 | 21,47 % |
| DIE LINKE | 9 | 5,08 % |
| FDP | 5 | 2,82 % |
| PRO HAMM | 10 | 5,65 % |
| DIE RECHTE | 1 | 0,56 % |
| AfD | 15 | 8,47 % |

115 Fahrschule Easy Drive

| | Anzahl | Prozent |
|------------|--------|---------|
| CDU | 52 | 21,31 % |
| SPD | 73 | 29,92 % |
| GRÜNE | 42 | 17,21 % |
| DIE LINKE | 24 | 9,84 % |
| FDP | 7 | 2,87 % |
| PRO HAMM | 17 | 6,97 % |
| DIE RECHTE | 4 | 1,64 % |
| AfD | 25 | 10,25 % |

131 SportCasino

| | Anzahl | Prozent |
|------------|--------|---------|
| CDU | 103 | 32,29 % |
| SPD | 90 | 28,21 % |
| GRÜNE | 73 | 22,88 % |
| DIE LINKE | 8 | 2,51 % |
| FDP | 20 | 6,27 % |
| PRO HAMM | 6 | 1,88 % |
| DIE RECHTE | 2 | 0,63 % |
| AfD | 17 | 5,33 % |

133 VKM Hamm e.V. Freizeitraum

| | Anzahl | Prozent |
|------------|--------|---------|
| CDU | 106 | 32,12 % |
| SPD | 84 | 25,45 % |
| GRÜNE | 91 | 27,58 % |
| DIE LINKE | 18 | 5,45 % |
| FDP | 19 | 5,76 % |
| PRO HAMM | 5 | 1,52 % |
| DIE RECHTE | 0 | 0,00 % |
| AfD | 7 | 2,12 % |

134 KUBUS Jugendkulturzentrum

| | Anzahl | Prozent |
|------------|--------|---------|
| CDU | 60 | 22,99 % |
| SPD | 82 | 31,42 % |
| GRÜNE | 58 | 22,22 % |
| DIE LINKE | 24 | 9,20 % |
| FDP | 11 | 4,21 % |
| PRO HAMM | 7 | 2,68 % |
| DIE RECHTE | 1 | 0,38 % |
| AfD | 18 | 6,90 % |

135 Musikschule

| | Anzahl | Prozent |
|------------|--------|---------|
| CDU | 119 | 29,46 % |
| SPD | 117 | 28,96 % |
| GRÜNE | 88 | 21,78 % |
| DIE LINKE | 19 | 4,70 % |
| FDP | 24 | 5,94 % |
| PRO HAMM | 13 | 3,22 % |
| DIE RECHTE | 0 | 0,00 % |
| AfD | 24 | 5,94 % |

136 Bodelschwingsch. Vorraum

| | Anzahl | Prozent |
|------------|--------|---------|
| CDU | 92 | 29,87 % |
| SPD | 83 | 26,95 % |
| GRÜNE | 61 | 19,81 % |
| DIE LINKE | 23 | 7,47 % |
| FDP | 15 | 4,87 % |
| PRO HAMM | 12 | 3,90 % |
| DIE RECHTE | 0 | 0,00 % |
| AfD | 22 | 7,14 % |

141 Sparkasse Hamm/Zweigst.03

| | Anzahl | Prozent |
|------------|--------|---------|
| CDU | 52 | 26,67 % |
| SPD | 63 | 32,31 % |
| GRÜNE | 33 | 16,92 % |
| DIE LINKE | 7 | 3,59 % |
| FDP | 12 | 6,15 % |
| PRO HAMM | 2 | 1,03 % |
| DIE RECHTE | 0 | 0,00 % |
| AfD | 26 | 13,33 % |

142 Bodelschwingsch. Ganztagsb.

| | Anzahl | Prozent |
|------------|--------|---------|
| CDU | 86 | 26,96 % |
| SPD | 119 | 37,30 % |
| GRÜNE | 60 | 18,81 % |
| DIE LINKE | 18 | 5,64 % |
| FDP | 13 | 4,08 % |
| PRO HAMM | 4 | 1,25 % |
| DIE RECHTE | 1 | 0,31 % |
| AfD | 18 | 5,64 % |

143 Schützenv. Hamm-Süden

| | Anzahl | Prozent |
|------------|--------|---------|
| CDU | 97 | 34,15 % |
| SPD | 88 | 30,99 % |
| GRÜNE | 35 | 12,32 % |
| DIE LINKE | 14 | 4,93 % |
| FDP | 14 | 4,93 % |
| PRO HAMM | 10 | 3,52 % |
| DIE RECHTE | 2 | 0,70 % |
| AfD | 24 | 8,45 % |

144 Autohaus Kiffe V&N

| | Anzahl | Prozent |
|------------|--------|---------|
| CDU | 90 | 29,03 % |
| SPD | 114 | 36,77 % |
| GRÜNE | 46 | 14,84 % |
| DIE LINKE | 16 | 5,16 % |
| FDP | 15 | 4,84 % |
| PRO HAMM | 8 | 2,58 % |
| DIE RECHTE | 3 | 0,97 % |
| AfD | 18 | 5,81 % |

145 Gemeindehaus Erlöserzentrum

| | Anzahl | Prozent |
|------------|--------|---------|
| CDU | 90 | 29,70 % |
| SPD | 87 | 28,71 % |
| GRÜNE | 68 | 22,44 % |
| DIE LINKE | 17 | 5,61 % |
| FDP | 7 | 2,31 % |
| PRO HAMM | 8 | 2,64 % |
| DIE RECHTE | 2 | 0,66 % |
| AfD | 24 | 7,92 % |

146 Gut Lödding Reitsportanlage

| | Anzahl | Prozent |
|------------|--------|---------|
| CDU | 73 | 35,44 % |
| SPD | 62 | 30,10 % |
| GRÜNE | 31 | 15,05 % |
| DIE LINKE | 12 | 5,83 % |
| FDP | 11 | 5,34 % |
| PRO HAMM | 3 | 1,46 % |
| DIE RECHTE | 0 | 0,00 % |
| AfD | 14 | 6,80 % |

151 Feidikforum

| | Anzahl | Prozent |
|------------|--------|---------|
| CDU | 58 | 28,02 % |
| SPD | 78 | 37,68 % |
| GRÜNE | 26 | 12,56 % |
| DIE LINKE | 14 | 6,76 % |
| FDP | 11 | 5,31 % |
| PRO HAMM | 0 | 0,00 % |
| DIE RECHTE | 3 | 1,45 % |
| AfD | 17 | 8,21 % |

152 Matthias- Claudius- Schule Aula

| | Anzahl | Prozent |
|------------|--------|---------|
| CDU | 63 | 23,86 % |
| SPD | 79 | 29,92 % |
| GRÜNE | 66 | 25,00 % |
| DIE LINKE | 13 | 4,92 % |
| FDP | 11 | 4,17 % |
| PRO HAMM | 9 | 3,41 % |
| DIE RECHTE | 1 | 0,38 % |
| AfD | 22 | 8,33 % |

153 DRK KITA Zauberburg

| | Anzahl | Prozent |
|------------|--------|---------|
| CDU | 102 | 27,06 % |
| SPD | 116 | 30,77 % |
| GRÜNE | 77 | 20,42 % |
| DIE LINKE | 18 | 4,77 % |
| FDP | 23 | 6,10 % |
| PRO HAMM | 11 | 2,92 % |
| DIE RECHTE | 4 | 1,06 % |
| AfD | 26 | 6,90 % |

154 Matthias-Claudius-Schule Klassenraum 4b

| | Anzahl | Prozent |
|------------|--------|---------|
| CDU | 77 | 26,74 % |
| SPD | 113 | 39,24 % |
| GRÜNE | 55 | 19,10 % |
| DIE LINKE | 15 | 5,21 % |
| FDP | 7 | 2,43 % |
| PRO HAMM | 8 | 2,78 % |
| DIE RECHTE | 1 | 0,35 % |
| AfD | 12 | 4,17 % |

155 KiTa kidron

| | Anzahl | Prozent |
|------------|--------|---------|
| CDU | 114 | 32,29 % |
| SPD | 114 | 32,29 % |
| GRÜNE | 53 | 15,01 % |
| DIE LINKE | 13 | 3,68 % |
| FDP | 22 | 6,23 % |
| PRO HAMM | 13 | 3,68 % |
| DIE RECHTE | 3 | 0,85 % |
| AfD | 21 | 5,95 % |

201 Volksbank Hamm/Zweigst.08

| | Anzahl | Prozent |
|------------|--------|---------|
| CDU | 139 | 39,27 % |
| SPD | 108 | 30,51 % |
| GRÜNE | 63 | 17,80 % |
| DIE LINKE | 10 | 2,82 % |
| FDP | 7 | 1,98 % |
| PRO HAMM | 4 | 1,13 % |
| AfD | 20 | 5,65 % |
| DIE RECHTE | 3 | 0,85 % |

202 Kettelerschule Aula

| | Anzahl | Prozent |
|------------|--------|---------|
| CDU | 132 | 33,08 % |
| SPD | 125 | 31,33 % |
| GRÜNE | 83 | 20,80 % |
| DIE LINKE | 14 | 3,51 % |
| FDP | 20 | 5,01 % |
| PRO HAMM | 5 | 1,25 % |
| AfD | 20 | 5,01 % |
| DIE RECHTE | 0 | 0,00 % |

205 Realschule Mark Raum E 11

| | Anzahl | Prozent |
|------------|--------|---------|
| CDU | 140 | 34,48 % |
| SPD | 150 | 36,95 % |
| GRÜNE | 51 | 12,56 % |
| DIE LINKE | 13 | 3,20 % |
| FDP | 17 | 4,19 % |
| PRO HAMM | 7 | 1,72 % |
| AfD | 27 | 6,65 % |
| DIE RECHTE | 1 | 0,25 % |

206 Realschule Mark Mehrzweckraum

| | Anzahl | Prozent |
|------------|--------|---------|
| CDU | 82 | 32,03 % |
| SPD | 95 | 37,11 % |
| GRÜNE | 46 | 17,97 % |
| DIE LINKE | 8 | 3,13 % |
| FDP | 11 | 4,30 % |
| PRO HAMM | 1 | 0,39 % |
| AfD | 11 | 4,30 % |
| DIE RECHTE | 2 | 0,78 % |

211 Beratungsstelle für Eltern, Jugendliche und Kinder

| | Anzahl | Prozent |
|------------|--------|---------|
| CDU | 133 | 40,55 % |
| SPD | 68 | 20,73 % |
| GRÜNE | 72 | 21,95 % |
| DIE LINKE | 9 | 2,74 % |
| FDP | 24 | 7,32 % |
| PRO HAMM | 7 | 2,13 % |
| AfD | 13 | 3,96 % |
| DIE RECHTE | 2 | 0,61 % |

213 Fahrschule Ziethmann

| | Anzahl | Prozent |
|------------|--------|---------|
| CDU | 149 | 39,95 % |
| SPD | 98 | 26,27 % |
| GRÜNE | 54 | 14,48 % |
| DIE LINKE | 17 | 4,56 % |
| FDP | 17 | 4,56 % |
| PRO HAMM | 14 | 3,75 % |
| AfD | 23 | 6,17 % |
| DIE RECHTE | 1 | 0,27 % |

214 Kettelerschule, Klassenraum

| | Anzahl | Prozent |
|------------|--------|---------|
| CDU | 133 | 40,55 % |
| SPD | 107 | 32,62 % |
| GRÜNE | 37 | 11,28 % |
| DIE LINKE | 6 | 1,83 % |
| FDP | 8 | 2,44 % |
| PRO HAMM | 12 | 3,66 % |
| AfD | 23 | 7,01 % |
| DIE RECHTE | 2 | 0,61 % |

215 Zukunftsabrik KJC

| | Anzahl | Prozent |
|------------|--------|---------|
| CDU | 133 | 34,37 % |
| SPD | 103 | 26,61 % |
| GRÜNE | 88 | 22,74 % |
| DIE LINKE | 16 | 4,13 % |
| FDP | 18 | 4,65 % |
| PRO HAMM | 4 | 1,03 % |
| AfD | 24 | 6,20 % |
| DIE RECHTE | 1 | 0,26 % |

221 Fr.-v.-Stein-Gymn. Cafeteria

| | Anzahl | Prozent |
|------------|--------|---------|
| CDU | 147 | 41,53 % |
| SPD | 113 | 31,92 % |
| GRÜNE | 36 | 10,17 % |
| DIE LINKE | 8 | 2,26 % |
| FDP | 13 | 3,67 % |
| PRO HAMM | 5 | 1,41 % |
| AfD | 30 | 8,47 % |
| DIE RECHTE | 2 | 0,56 % |

222 Kleingärtnerv. Im Plackengrund

| | Anzahl | Prozent |
|------------|--------|---------|
| CDU | 123 | 38,32 % |
| SPD | 104 | 32,40 % |
| GRÜNE | 38 | 11,84 % |
| DIE LINKE | 14 | 4,36 % |
| FDP | 10 | 3,12 % |
| PRO HAMM | 3 | 0,93 % |
| AfD | 27 | 8,41 % |
| DIE RECHTE | 2 | 0,62 % |

224 Fr.-v.-Stein-Gymn. Musikr.2

| | Anzahl | Prozent |
|------------|--------|---------|
| CDU | 102 | 37,78 % |
| SPD | 82 | 30,37 % |
| GRÜNE | 41 | 15,19 % |
| DIE LINKE | 8 | 2,96 % |
| FDP | 11 | 4,07 % |
| PRO HAMM | 6 | 2,22 % |
| AfD | 19 | 7,04 % |
| DIE RECHTE | 1 | 0,37 % |

225 Maximilianschule Aula

| | Anzahl | Prozent |
|------------|--------|---------|
| CDU | 90 | 28,85 % |
| SPD | 124 | 39,74 % |
| GRÜNE | 34 | 10,90 % |
| DIE LINKE | 8 | 2,56 % |
| FDP | 9 | 2,88 % |
| PRO HAMM | 10 | 3,21 % |
| AfD | 32 | 10,26 % |
| DIE RECHTE | 5 | 1,60 % |

228 Ev. Trinitatis - Kirchengemeinde

| | Anzahl | Prozent |
|------------|--------|---------|
| CDU | 137 | 34,51 % |
| SPD | 149 | 37,53 % |
| GRÜNE | 55 | 13,85 % |
| DIE LINKE | 10 | 2,52 % |
| FDP | 6 | 1,51 % |
| PRO HAMM | 8 | 2,02 % |
| AfD | 30 | 7,56 % |
| DIE RECHTE | 2 | 0,50 % |

231 Sparkasse Hamm/Zweigst.21

| | Anzahl | Prozent |
|------------|--------|---------|
| CDU | 146 | 32,59 % |
| SPD | 165 | 36,83 % |
| GRÜNE | 47 | 10,49 % |
| DIE LINKE | 15 | 3,35 % |
| FDP | 31 | 6,92 % |
| PRO HAMM | 8 | 1,79 % |
| AfD | 34 | 7,59 % |
| DIE RECHTE | 2 | 0,45 % |

232 Ev. Trinitatis-Kirchengemeinde

| | Anzahl | Prozent |
|------------|--------|---------|
| CDU | 89 | 29,57 % |
| SPD | 151 | 50,17 % |
| GRÜNE | 26 | 8,64 % |
| DIE LINKE | 8 | 2,66 % |
| FDP | 18 | 5,98 % |
| PRO HAMM | 3 | 1,00 % |
| AfD | 6 | 1,99 % |
| DIE RECHTE | 0 | 0,00 % |

233 Grundschule Uentrop Aula

| | Anzahl | Prozent |
|------------|--------|---------|
| CDU | 62 | 26,61 % |
| SPD | 95 | 40,77 % |
| GRÜNE | 21 | 9,01 % |
| DIE LINKE | 8 | 3,43 % |
| FDP | 25 | 10,73 % |
| PRO HAMM | 5 | 2,15 % |
| AfD | 17 | 7,30 % |
| DIE RECHTE | 0 | 0,00 % |

235 Feuerwehrhaus Norddinker

| | Anzahl | Prozent |
|------------|--------|---------|
| CDU | 90 | 48,65 % |
| SPD | 59 | 31,89 % |
| GRÜNE | 16 | 8,65 % |
| DIE LINKE | 3 | 1,62 % |
| FDP | 5 | 2,70 % |
| PRO HAMM | 1 | 0,54 % |
| AfD | 10 | 5,41 % |
| DIE RECHTE | 1 | 0,54 % |

236 Erlenbachschule Mensa

| | Anzahl | Prozent |
|------------|--------|---------|
| CDU | 141 | 37,60 % |
| SPD | 133 | 35,47 % |
| GRÜNE | 54 | 14,40 % |
| DIE LINKE | 5 | 1,33 % |
| FDP | 20 | 5,33 % |
| PRO HAMM | 6 | 1,60 % |
| AfD | 16 | 4,27 % |
| DIE RECHTE | 0 | 0,00 % |

241 TuS 1859 Hamm

| | Anzahl | Prozent |
|------------|--------|---------|
| CDU | 127 | 30,98 % |
| SPD | 153 | 37,32 % |
| GRÜNE | 72 | 17,56 % |
| DIE LINKE | 12 | 2,93 % |
| FDP | 8 | 1,95 % |
| PRO HAMM | 5 | 1,22 % |
| AfD | 26 | 6,34 % |
| DIE RECHTE | 7 | 1,71 % |

242 Fahrschule Ziehtmann

| | Anzahl | Prozent |
|------------|--------|---------|
| CDU | 100 | 30,86 % |
| SPD | 137 | 42,28 % |
| GRÜNE | 36 | 11,11 % |
| DIE LINKE | 13 | 4,01 % |
| FDP | 15 | 4,63 % |
| PRO HAMM | 5 | 1,54 % |
| AfD | 17 | 5,25 % |
| DIE RECHTE | 1 | 0,31 % |

243 Kindergarten Regenbogen

| | Anzahl | Prozent |
|------------|--------|---------|
| CDU | 164 | 35,19 % |
| SPD | 174 | 37,34 % |
| GRÜNE | 72 | 15,45 % |
| DIE LINKE | 12 | 2,58 % |
| FDP | 16 | 3,43 % |
| PRO HAMM | 6 | 1,29 % |
| AfD | 22 | 4,72 % |
| DIE RECHTE | 0 | 0,00 % |

244 Pfarrheim St. Michael

| | Anzahl | Prozent |
|------------|--------|---------|
| CDU | 173 | 37,77 % |
| SPD | 159 | 34,72 % |
| GRÜNE | 57 | 12,45 % |
| DIE LINKE | 8 | 1,75 % |
| FDP | 28 | 6,11 % |
| PRO HAMM | 4 | 0,87 % |
| AfD | 29 | 6,33 % |
| DIE RECHTE | 0 | 0,00 % |

301 Rassegeflügelzuchtverein Berge

| | Anzahl | Prozent |
|-----------|--------|---------|
| CDU | 116 | 38,80 % |
| SPD | 82 | 27,42 % |
| GRÜNE | 56 | 18,73 % |
| FDP | 20 | 6,69 % |
| DIE LINKE | 16 | 5,35 % |
| PRO HAMM | 9 | 3,01 % |

302 Sportheim Friesenkampfbahn

| | Anzahl | Prozent |
|-----------|--------|---------|
| CDU | 130 | 32,34 % |
| SPD | 129 | 32,09 % |
| GRÜNE | 86 | 21,39 % |
| FDP | 26 | 6,47 % |
| DIE LINKE | 18 | 4,48 % |
| PRO HAMM | 13 | 3,23 % |

303 HSC-Bogensportzentrum

| | Anzahl | Prozent |
|-----------|--------|---------|
| CDU | 173 | 36,34 % |
| SPD | 191 | 40,13 % |
| GRÜNE | 62 | 13,03 % |
| FDP | 27 | 5,67 % |
| DIE LINKE | 18 | 3,78 % |
| PRO HAMM | 5 | 1,05 % |

304 K.-Adenauer-RS kleines Foyer

| | Anzahl | Prozent |
|-----------|--------|---------|
| CDU | 162 | 41,86 % |
| SPD | 114 | 29,46 % |
| GRÜNE | 75 | 19,38 % |
| FDP | 23 | 5,94 % |
| DIE LINKE | 8 | 2,07 % |
| PRO HAMM | 5 | 1,29 % |

305 K.-Adenauer-RS Foyer

| | Anzahl | Prozent |
|-----------|--------|---------|
| CDU | 178 | 40,09 % |
| SPD | 126 | 28,38 % |
| GRÜNE | 98 | 22,07 % |
| FDP | 21 | 4,73 % |
| DIE LINKE | 11 | 2,48 % |
| PRO HAMM | 10 | 2,25 % |

311 Berufsförderungswerk Hamm

| | Anzahl | Prozent |
|-----------|--------|---------|
| CDU | 83 | 47,16 % |
| SPD | 49 | 27,84 % |
| GRÜNE | 27 | 15,34 % |
| FDP | 12 | 6,82 % |
| DIE LINKE | 2 | 1,14 % |
| PRO HAMM | 3 | 1,70 % |

312 D.-Bonhoeffer-Schule, Neubau

| | Anzahl | Prozent |
|-----------|--------|---------|
| CDU | 117 | 47,56 % |
| SPD | 68 | 27,64 % |
| GRÜNE | 30 | 12,20 % |
| FDP | 13 | 5,28 % |
| DIE LINKE | 7 | 2,85 % |
| PRO HAMM | 11 | 4,47 % |

313 Hoffmanns Fahrschulen

| | Anzahl | Prozent |
|-----------|--------|---------|
| CDU | 138 | 44,81 % |
| SPD | 81 | 26,30 % |
| GRÜNE | 46 | 14,94 % |
| FDP | 19 | 6,17 % |
| DIE LINKE | 13 | 4,22 % |
| PRO HAMM | 11 | 3,57 % |

314 D.-Bonhoeffer-Schule, Altbau

| | Anzahl | Prozent |
|-----------|--------|---------|
| CDU | 172 | 42,05 % |
| SPD | 128 | 31,30 % |
| GRÜNE | 71 | 17,36 % |
| FDP | 22 | 5,38 % |
| DIE LINKE | 7 | 1,71 % |
| PRO HAMM | 9 | 2,20 % |

315 Sparkasse Hamm/Zweigst.07

| | Anzahl | Prozent |
|-----------|--------|---------|
| CDU | 142 | 42,39 % |
| SPD | 100 | 29,85 % |
| GRÜNE | 62 | 18,51 % |
| FDP | 20 | 5,97 % |
| DIE LINKE | 7 | 2,09 % |
| PRO HAMM | 4 | 1,19 % |

316 Feuerwehrhaus Osttünnen

| | Anzahl | Prozent |
|-----------|--------|---------|
| CDU | 87 | 46,28 % |
| SPD | 54 | 28,72 % |
| GRÜNE | 31 | 16,49 % |
| FDP | 10 | 5,32 % |
| DIE LINKE | 1 | 0,53 % |
| PRO HAMM | 5 | 2,66 % |

317 Feuerwehrhaus Süddinker

| | Anzahl | Prozent |
|-----------|--------|---------|
| CDU | 55 | 42,31 % |
| SPD | 21 | 16,15 % |
| GRÜNE | 27 | 20,77 % |
| FDP | 25 | 19,23 % |
| DIE LINKE | 1 | 0,77 % |
| PRO HAMM | 1 | 0,77 % |

321 Carl-Orff-Schule, EG. 01

| | Anzahl | Prozent |
|-----------|--------|---------|
| CDU | 176 | 42,82 % |
| SPD | 140 | 34,06 % |
| GRÜNE | 56 | 13,63 % |
| FDP | 25 | 6,08 % |
| DIE LINKE | 7 | 1,70 % |
| PRO HAMM | 7 | 1,70 % |

322 Sparkasse Hamm/Zweigst.20

| | Anzahl | Prozent |
|-----------|--------|---------|
| CDU | 140 | 37,04 % |
| SPD | 169 | 44,71 % |
| GRÜNE | 34 | 8,99 % |
| FDP | 14 | 3,70 % |
| DIE LINKE | 9 | 2,38 % |
| PRO HAMM | 12 | 3,17 % |

323 Hansekolleg, Mensa

| | Anzahl | Prozent |
|-----------|--------|---------|
| CDU | 125 | 39,31 % |
| SPD | 98 | 30,82 % |
| GRÜNE | 49 | 15,41 % |
| FDP | 27 | 8,49 % |
| DIE LINKE | 6 | 1,89 % |
| PRO HAMM | 13 | 4,09 % |

327 Schützenverein - Altes Pastorat

| | Anzahl | Prozent |
|-----------|--------|---------|
| CDU | 98 | 42,42 % |
| SPD | 59 | 25,54 % |
| GRÜNE | 53 | 22,94 % |
| FDP | 8 | 3,46 % |
| DIE LINKE | 5 | 2,16 % |
| PRO HAMM | 8 | 3,46 % |

328 Schützenverein Allen

| | Anzahl | Prozent |
|-----------|--------|---------|
| CDU | 96 | 52,75 % |
| SPD | 44 | 24,18 % |
| GRÜNE | 27 | 14,84 % |
| FDP | 7 | 3,85 % |
| DIE LINKE | 3 | 1,65 % |
| PRO HAMM | 5 | 2,75 % |

329 Gaststätte Auf'm Berg

| | Anzahl | Prozent |
|-----------|--------|---------|
| CDU | 128 | 37,10 % |
| SPD | 134 | 38,84 % |
| GRÜNE | 44 | 12,75 % |
| FDP | 23 | 6,67 % |
| DIE LINKE | 9 | 2,61 % |
| PRO HAMM | 7 | 2,03 % |

401 St. Liborius Kirche Liboriusheim

| | Anzahl | Prozent |
|------------|--------|---------|
| SPD | 111 | 51,39 % |
| CDU | 52 | 24,07 % |
| GRÜNE | 18 | 8,33 % |
| DIE LINKE | 7 | 3,24 % |
| FDP | 7 | 3,24 % |
| PRO HAMM | 10 | 4,63 % |
| DIE RECHTE | 0 | 0,00 % |
| AfD | 9 | 4,17 % |
| FWG | 2 | 0,93 % |

402 St. Liborius Kindergarten

| | Anzahl | Prozent |
|------------|--------|---------|
| SPD | 180 | 44,67 % |
| CDU | 99 | 24,57 % |
| GRÜNE | 41 | 10,17 % |
| DIE LINKE | 17 | 4,22 % |
| FDP | 10 | 2,48 % |
| PRO HAMM | 5 | 1,24 % |
| DIE RECHTE | 5 | 1,24 % |
| AfD | 41 | 10,17 % |
| FWG | 5 | 1,24 % |

403 E-Lüders-BK II Mensa

| | Anzahl | Prozent |
|------------|--------|---------|
| SPD | 103 | 37,32 % |
| CDU | 72 | 26,09 % |
| GRÜNE | 32 | 11,59 % |
| DIE LINKE | 14 | 5,07 % |
| FDP | 9 | 3,26 % |
| PRO HAMM | 14 | 5,07 % |
| DIE RECHTE | 6 | 2,17 % |
| AfD | 25 | 9,06 % |
| FWG | 1 | 0,36 % |

404 Geistschule Pausenhalle

| | Anzahl | Prozent |
|------------|--------|---------|
| SPD | 86 | 30,82 % |
| CDU | 95 | 34,05 % |
| GRÜNE | 50 | 17,92 % |
| DIE LINKE | 10 | 3,58 % |
| FDP | 8 | 2,87 % |
| PRO HAMM | 5 | 1,79 % |
| DIE RECHTE | 0 | 0,00 % |
| AfD | 24 | 8,60 % |
| FWG | 1 | 0,36 % |

405 Abbe-Stock-Haus

| | Anzahl | Prozent |
|------------|--------|---------|
| SPD | 149 | 34,41 % |
| CDU | 136 | 31,41 % |
| GRÜNE | 58 | 13,39 % |
| DIE LINKE | 12 | 2,77 % |
| FDP | 31 | 7,16 % |
| PRO HAMM | 1 | 0,23 % |
| DIE RECHTE | 3 | 0,69 % |
| AfD | 39 | 9,01 % |
| FWG | 4 | 0,92 % |

412 IGBCE - Casino

| | Anzahl | Prozent |
|------------|--------|---------|
| SPD | 171 | 53,61 % |
| CDU | 64 | 20,06 % |
| GRÜNE | 27 | 8,46 % |
| DIE LINKE | 8 | 2,51 % |
| FDP | 10 | 3,13 % |
| PRO HAMM | 23 | 7,21 % |
| DIE RECHTE | 2 | 0,63 % |
| AfD | 13 | 4,08 % |
| FWG | 1 | 0,31 % |

413 Ev. KiTa Zachäus

| | Anzahl | Prozent |
|------------|--------|---------|
| SPD | 196 | 49,25 % |
| CDU | 95 | 23,87 % |
| GRÜNE | 33 | 8,29 % |
| DIE LINKE | 8 | 2,01 % |
| FDP | 8 | 2,01 % |
| PRO HAMM | 8 | 2,01 % |
| DIE RECHTE | 3 | 0,75 % |
| AfD | 36 | 9,05 % |
| FWG | 11 | 2,76 % |

414 Selmigerheideschule Musikraum

| | Anzahl | Prozent |
|------------|--------|---------|
| SPD | 135 | 40,66 % |
| CDU | 89 | 26,81 % |
| GRÜNE | 43 | 12,95 % |
| DIE LINKE | 14 | 4,22 % |
| FDP | 12 | 3,61 % |
| PRO HAMM | 11 | 3,31 % |
| DIE RECHTE | 0 | 0,00 % |
| AfD | 23 | 6,93 % |
| FWG | 5 | 1,51 % |

415 Gemeindehaus Friedenskirche

| | Anzahl | Prozent |
|------------|--------|---------|
| SPD | 158 | 38,92 % |
| CDU | 92 | 22,66 % |
| GRÜNE | 58 | 14,29 % |
| DIE LINKE | 13 | 3,20 % |
| FDP | 22 | 5,42 % |
| PRO HAMM | 6 | 1,48 % |
| DIE RECHTE | 7 | 1,72 % |
| AfD | 34 | 8,37 % |
| FWG | 16 | 3,94 % |

421 Alfred- Delp- Schule, Spielraum

| | Anzahl | Prozent |
|------------|--------|---------|
| SPD | 181 | 59,34 % |
| CDU | 51 | 16,72 % |
| GRÜNE | 25 | 8,20 % |
| DIE LINKE | 7 | 2,30 % |
| FDP | 8 | 2,62 % |
| PRO HAMM | 13 | 4,26 % |
| DIE RECHTE | 2 | 0,66 % |
| AfD | 15 | 4,92 % |
| FWG | 3 | 0,98 % |

422 Alfred-Delp-Schule Mensa EG

| | Anzahl | Prozent |
|------------|--------|---------|
| SPD | 167 | 60,51 % |
| CDU | 43 | 15,58 % |
| GRÜNE | 26 | 9,42 % |
| DIE LINKE | 3 | 1,09 % |
| FDP | 4 | 1,45 % |
| PRO HAMM | 8 | 2,90 % |
| DIE RECHTE | 1 | 0,36 % |
| AfD | 21 | 7,61 % |
| FWG | 3 | 1,09 % |

423 Amtshaus Pelkum Zi 1.21

| | Anzahl | Prozent |
|------------|--------|---------|
| SPD | 108 | 50,70 % |
| CDU | 50 | 23,47 % |
| GRÜNE | 23 | 10,80 % |
| DIE LINKE | 10 | 4,69 % |
| FDP | 3 | 1,41 % |
| PRO HAMM | 8 | 3,76 % |
| DIE RECHTE | 1 | 0,47 % |
| AfD | 8 | 3,76 % |
| FWG | 2 | 0,94 % |

424 Schillerschule Pausenhalle

| | Anzahl | Prozent |
|------------|--------|---------|
| SPD | 194 | 57,40 % |
| CDU | 59 | 17,46 % |
| GRÜNE | 22 | 6,51 % |
| DIE LINKE | 14 | 4,14 % |
| FDP | 9 | 2,66 % |
| PRO HAMM | 7 | 2,07 % |
| DIE RECHTE | 4 | 1,18 % |
| AfD | 25 | 7,40 % |
| FWG | 4 | 1,18 % |

425 Gaststätte Keitmann

| | Anzahl | Prozent |
|------------|--------|---------|
| SPD | 68 | 43,04 % |
| CDU | 62 | 39,24 % |
| GRÜNE | 14 | 8,86 % |
| DIE LINKE | 3 | 1,90 % |
| FDP | 5 | 3,16 % |
| PRO HAMM | 0 | 0,00 % |
| DIE RECHTE | 1 | 0,63 % |
| AfD | 5 | 3,16 % |
| FWG | 0 | 0,00 % |

426 DRK KiTa Leuchtturm

| | Anzahl | Prozent |
|------------|--------|---------|
| SPD | 73 | 39,04 % |
| CDU | 45 | 24,06 % |
| GRÜNE | 47 | 25,13 % |
| DIE LINKE | 1 | 0,53 % |
| FDP | 13 | 6,95 % |
| PRO HAMM | 0 | 0,00 % |
| DIE RECHTE | 0 | 0,00 % |
| AfD | 6 | 3,21 % |
| FWG | 2 | 1,07 % |

501 Anne-Frank-Schule Aula

| | Anzahl | Prozent |
|------------|--------|---------|
| SPD | 68 | 38,42 % |
| CDU | 47 | 26,55 % |
| PRO HAMM | 12 | 6,78 % |
| GRÜNE | 19 | 10,73 % |
| DIE LINKE | 4 | 2,26 % |
| DIE RECHTE | 0 | 0,00 % |
| FDP | 7 | 3,95 % |
| AfD | 17 | 9,60 % |
| FWG | 3 | 1,69 % |

503 Anne-Frank-Schule, Schülercafe

| | Anzahl | Prozent |
|------------|--------|---------|
| SPD | 78 | 35,94 % |
| CDU | 69 | 31,80 % |
| PRO HAMM | 21 | 9,68 % |
| GRÜNE | 17 | 7,83 % |
| DIE LINKE | 5 | 2,30 % |
| DIE RECHTE | 0 | 0,00 % |
| FDP | 8 | 3,69 % |
| AfD | 17 | 7,83 % |
| FWG | 2 | 0,92 % |

504 Hermann-Gmeiner-Schule, Aula

| | Anzahl | Prozent |
|------------|--------|---------|
| SPD | 89 | 39,91 % |
| CDU | 57 | 25,56 % |
| PRO HAMM | 27 | 12,11 % |
| GRÜNE | 16 | 7,17 % |
| DIE LINKE | 10 | 4,48 % |
| DIE RECHTE | 1 | 0,45 % |
| FDP | 0 | 0,00 % |
| AfD | 22 | 9,87 % |
| FWG | 1 | 0,45 % |

505 KiTa Abenteuerland

| | Anzahl | Prozent |
|------------|--------|---------|
| SPD | 115 | 38,85 % |
| CDU | 79 | 26,69 % |
| PRO HAMM | 23 | 7,77 % |
| GRÜNE | 33 | 11,15 % |
| DIE LINKE | 14 | 4,73 % |
| DIE RECHTE | 1 | 0,34 % |
| FDP | 5 | 1,69 % |
| AfD | 25 | 8,45 % |
| FWG | 1 | 0,34 % |

511 Alter Bauhof Seminarraum 1

| | Anzahl | Prozent |
|------------|--------|---------|
| SPD | 172 | 56,95 % |
| CDU | 51 | 16,89 % |
| PRO HAMM | 14 | 4,64 % |
| GRÜNE | 15 | 4,97 % |
| DIE LINKE | 9 | 2,98 % |
| DIE RECHTE | 1 | 0,33 % |
| FDP | 5 | 1,66 % |
| AfD | 32 | 10,60 % |
| FWG | 3 | 0,99 % |

512 Alter Bauhof Vereinsraum

| | Anzahl | Prozent |
|------------|--------|---------|
| SPD | 125 | 48,26 % |
| CDU | 58 | 22,39 % |
| PRO HAMM | 14 | 5,41 % |
| GRÜNE | 13 | 5,02 % |
| DIE LINKE | 9 | 3,47 % |
| DIE RECHTE | 2 | 0,77 % |
| FDP | 5 | 1,93 % |
| AfD | 30 | 11,58 % |
| FWG | 3 | 1,16 % |

513 Vereinsheim Spielmannszug

| | Anzahl | Prozent |
|------------|--------|---------|
| SPD | 182 | 52,91 % |
| CDU | 46 | 13,37 % |
| PRO HAMM | 14 | 4,07 % |
| GRÜNE | 27 | 7,85 % |
| DIE LINKE | 2 | 0,58 % |
| DIE RECHTE | 3 | 0,87 % |
| FDP | 9 | 2,62 % |
| AfD | 52 | 15,12 % |
| FWG | 9 | 2,62 % |

514 AWO-Kindergarten

| | Anzahl | Prozent |
|------------|--------|---------|
| SPD | 111 | 39,22 % |
| CDU | 38 | 13,43 % |
| PRO HAMM | 80 | 28,27 % |
| GRÜNE | 8 | 2,83 % |
| DIE LINKE | 13 | 4,59 % |
| DIE RECHTE | 0 | 0,00 % |
| FDP | 1 | 0,35 % |
| AfD | 29 | 10,25 % |
| FWG | 3 | 1,06 % |

515 Alter Bauhof Raum 5

| | Anzahl | Prozent |
|------------|--------|---------|
| SPD | 105 | 52,24 % |
| CDU | 38 | 18,91 % |
| PRO HAMM | 12 | 5,97 % |
| GRÜNE | 14 | 6,97 % |
| DIE LINKE | 2 | 1,00 % |
| DIE RECHTE | 0 | 0,00 % |
| FDP | 4 | 1,99 % |
| AfD | 25 | 12,44 % |
| FWG | 1 | 0,50 % |

523 Sparkasse Hamm/Zweigst.37

| | Anzahl | Prozent |
|------------|--------|---------|
| SPD | 173 | 45,29 % |
| CDU | 101 | 26,44 % |
| PRO HAMM | 15 | 3,93 % |
| GRÜNE | 33 | 8,64 % |
| DIE LINKE | 6 | 1,57 % |
| DIE RECHTE | 1 | 0,26 % |
| FDP | 13 | 3,40 % |
| AfD | 39 | 10,21 % |
| FWG | 1 | 0,26 % |

524 Arnold-Freymuth Gesamtschule

| | Anzahl | Prozent |
|------------|--------|---------|
| SPD | 134 | 41,88 % |
| CDU | 94 | 29,38 % |
| PRO HAMM | 6 | 1,88 % |
| GRÜNE | 38 | 11,88 % |
| DIE LINKE | 5 | 1,56 % |
| DIE RECHTE | 1 | 0,31 % |
| FDP | 5 | 1,56 % |
| AfD | 37 | 11,56 % |
| FWG | 0 | 0,00 % |

526 Friedrich-List-Berufskolleg Aula

| | Anzahl | Prozent |
|------------|--------|---------|
| SPD | 173 | 41,69 % |
| CDU | 119 | 28,67 % |
| PRO HAMM | 25 | 6,02 % |
| GRÜNE | 34 | 8,19 % |
| DIE LINKE | 9 | 2,17 % |
| DIE RECHTE | 1 | 0,24 % |
| FDP | 9 | 2,17 % |
| AfD | 36 | 8,67 % |
| FWG | 9 | 2,17 % |

527 Kindergarten HI. Kreuz

| | Anzahl | Prozent |
|------------|--------|---------|
| SPD | 133 | 37,68 % |
| CDU | 85 | 24,08 % |
| PRO HAMM | 41 | 11,61 % |
| GRÜNE | 39 | 11,05 % |
| DIE LINKE | 14 | 3,97 % |
| DIE RECHTE | 0 | 0,00 % |
| FDP | 8 | 2,27 % |
| AfD | 31 | 8,78 % |
| FWG | 2 | 0,57 % |

528 Vereinsheim Sandbochum

| | Anzahl | Prozent |
|------------|--------|---------|
| SPD | 29 | 25,44 % |
| CDU | 47 | 41,23 % |
| PRO HAMM | 3 | 2,63 % |
| GRÜNE | 16 | 14,04 % |
| DIE LINKE | 4 | 3,51 % |
| DIE RECHTE | 0 | 0,00 % |
| FDP | 5 | 4,39 % |
| AfD | 9 | 7,89 % |
| FWG | 1 | 0,88 % |

601 SPADAKA Bockum-H. Fil. 3

| | Anzahl | Prozent |
|------------|--------|---------|
| CDU | 115 | 31,51 % |
| SPD | 153 | 41,92 % |
| DIE LINKE | 8 | 2,19 % |
| GRÜNE | 32 | 8,77 % |
| PRO HAMM | 4 | 1,10 % |
| FDP | 12 | 3,29 % |
| AfD | 40 | 10,96 % |
| DIE RECHTE | 1 | 0,27 % |

602 Pfarrheim St. Stephanus R. 4

| | Anzahl | Prozent |
|------------|--------|---------|
| CDU | 135 | 37,92 % |
| SPD | 147 | 41,29 % |
| DIE LINKE | 7 | 1,97 % |
| GRÜNE | 27 | 7,58 % |
| PRO HAMM | 6 | 1,69 % |
| FDP | 10 | 2,81 % |
| AfD | 21 | 5,90 % |
| DIE RECHTE | 3 | 0,84 % |

603 Pfarrheim St. Stephanus R. 5

| | Anzahl | Prozent |
|------------|--------|---------|
| CDU | 178 | 42,79 % |
| SPD | 138 | 33,17 % |
| DIE LINKE | 8 | 1,92 % |
| GRÜNE | 31 | 7,45 % |
| PRO HAMM | 5 | 1,20 % |
| FDP | 28 | 6,73 % |
| AfD | 28 | 6,73 % |
| DIE RECHTE | 0 | 0,00 % |

607 Kindertagesstätte St. Ida

| | Anzahl | Prozent |
|------------|--------|---------|
| CDU | 61 | 22,34 % |
| SPD | 121 | 44,32 % |
| DIE LINKE | 9 | 3,30 % |
| GRÜNE | 18 | 6,59 % |
| PRO HAMM | 11 | 4,03 % |
| FDP | 8 | 2,93 % |
| AfD | 42 | 15,38 % |
| DIE RECHTE | 3 | 1,10 % |

611 Ev. Jugendhaus

| | Anzahl | Prozent |
|------------|--------|---------|
| CDU | 93 | 27,51 % |
| SPD | 171 | 50,59 % |
| DIE LINKE | 11 | 3,25 % |
| GRÜNE | 11 | 3,25 % |
| PRO HAMM | 7 | 2,07 % |
| FDP | 12 | 3,55 % |
| AfD | 29 | 8,58 % |
| DIE RECHTE | 4 | 1,18 % |

612 Albrecht Bedachungen GmbH

| | Anzahl | Prozent |
|------------|--------|---------|
| CDU | 154 | 33,92 % |
| SPD | 194 | 42,73 % |
| DIE LINKE | 6 | 1,32 % |
| GRÜNE | 34 | 7,49 % |
| PRO HAMM | 3 | 0,66 % |
| FDP | 20 | 4,41 % |
| AfD | 42 | 9,25 % |
| DIE RECHTE | 1 | 0,22 % |

613 Bürgerschützenverein Hövel

| | Anzahl | Prozent |
|------------|--------|---------|
| CDU | 141 | 31,19 % |
| SPD | 179 | 39,60 % |
| DIE LINKE | 13 | 2,88 % |
| GRÜNE | 51 | 11,28 % |
| PRO HAMM | 3 | 0,66 % |
| FDP | 21 | 4,65 % |
| AfD | 43 | 9,51 % |
| DIE RECHTE | 1 | 0,22 % |

614 Overbergschule, OGS

| | Anzahl | Prozent |
|------------|--------|---------|
| CDU | 65 | 40,12 % |
| SPD | 47 | 29,01 % |
| DIE LINKE | 6 | 3,70 % |
| GRÜNE | 13 | 8,02 % |
| PRO HAMM | 5 | 3,09 % |
| FDP | 6 | 3,70 % |
| AfD | 20 | 12,35 % |
| DIE RECHTE | 0 | 0,00 % |

621 Ev. Auferstehungskirche Hamm

| | Anzahl | Prozent |
|------------|--------|---------|
| CDU | 60 | 25,10 % |
| SPD | 102 | 42,68 % |
| DIE LINKE | 7 | 2,93 % |
| GRÜNE | 15 | 6,28 % |
| PRO HAMM | 11 | 4,60 % |
| FDP | 16 | 6,69 % |
| AfD | 25 | 10,46 % |
| DIE RECHTE | 3 | 1,26 % |

622 Gebr.-Grimm-Schule Aula

| | Anzahl | Prozent |
|------------|--------|---------|
| CDU | 77 | 23,91 % |
| SPD | 152 | 47,20 % |
| DIE LINKE | 10 | 3,11 % |
| GRÜNE | 18 | 5,59 % |
| PRO HAMM | 16 | 4,97 % |
| FDP | 17 | 5,28 % |
| AfD | 31 | 9,63 % |
| DIE RECHTE | 1 | 0,31 % |

623 SPADAKA Bockum-Hövel

| | Anzahl | Prozent |
|------------|--------|---------|
| CDU | 103 | 28,14 % |
| SPD | 160 | 43,72 % |
| DIE LINKE | 10 | 2,73 % |
| GRÜNE | 27 | 7,38 % |
| PRO HAMM | 5 | 1,37 % |
| FDP | 27 | 7,38 % |
| AfD | 33 | 9,02 % |
| DIE RECHTE | 1 | 0,27 % |

624 Haus der Begegnung

| | Anzahl | Prozent |
|------------|--------|---------|
| CDU | 49 | 20,33 % |
| SPD | 139 | 57,68 % |
| DIE LINKE | 5 | 2,07 % |
| GRÜNE | 12 | 4,98 % |
| PRO HAMM | 7 | 2,90 % |
| FDP | 7 | 2,90 % |
| AfD | 20 | 8,30 % |
| DIE RECHTE | 2 | 0,83 % |

625 Pfarrheim Christus-König

| | Anzahl | Prozent |
|------------|--------|---------|
| CDU | 75 | 33,78 % |
| SPD | 77 | 34,68 % |
| DIE LINKE | 14 | 6,31 % |
| GRÜNE | 12 | 5,41 % |
| PRO HAMM | 4 | 1,80 % |
| FDP | 5 | 2,25 % |
| AfD | 32 | 14,41 % |
| DIE RECHTE | 3 | 1,35 % |

631 A.-Schweitzer-Schule II

| | Anzahl | Prozent |
|------------|--------|---------|
| CDU | 77 | 23,19 % |
| SPD | 171 | 51,51 % |
| DIE LINKE | 12 | 3,61 % |
| GRÜNE | 31 | 9,34 % |
| PRO HAMM | 10 | 3,01 % |
| FDP | 10 | 3,01 % |
| AfD | 20 | 6,02 % |
| DIE RECHTE | 1 | 0,30 % |

632 Freiligrathschule, Raum 1

| | Anzahl | Prozent |
|------------|--------|---------|
| CDU | 69 | 22,40 % |
| SPD | 161 | 52,27 % |
| DIE LINKE | 10 | 3,25 % |
| GRÜNE | 15 | 4,87 % |
| PRO HAMM | 18 | 5,84 % |
| FDP | 6 | 1,95 % |
| AfD | 27 | 8,77 % |
| DIE RECHTE | 2 | 0,65 % |

633 Talschule OGS

| | Anzahl | Prozent |
|------------|--------|---------|
| CDU | 47 | 19,11 % |
| SPD | 121 | 49,19 % |
| DIE LINKE | 12 | 4,88 % |
| GRÜNE | 16 | 6,50 % |
| PRO HAMM | 14 | 5,69 % |
| FDP | 7 | 2,85 % |
| AfD | 29 | 11,79 % |
| DIE RECHTE | 0 | 0,00 % |

634 Jugend- und Stadtteilzentrum

| | Anzahl | Prozent |
|------------|--------|---------|
| CDU | 78 | 22,81 % |
| SPD | 157 | 45,91 % |
| DIE LINKE | 16 | 4,68 % |
| GRÜNE | 16 | 4,68 % |
| PRO HAMM | 13 | 3,80 % |
| FDP | 19 | 5,56 % |
| AfD | 40 | 11,70 % |
| DIE RECHTE | 3 | 0,88 % |

642 SPADAKA Bockum-H. Fil. 4

| | Anzahl | Prozent |
|------------|--------|---------|
| CDU | 67 | 28,63 % |
| SPD | 99 | 42,31 % |
| DIE LINKE | 13 | 5,56 % |
| GRÜNE | 16 | 6,84 % |
| PRO HAMM | 12 | 5,13 % |
| FDP | 3 | 1,28 % |
| AfD | 23 | 9,83 % |
| DIE RECHTE | 1 | 0,43 % |

644 Realschule Bockum-H., Empfang

| | Anzahl | Prozent |
|------------|--------|---------|
| CDU | 85 | 28,33 % |
| SPD | 140 | 46,67 % |
| DIE LINKE | 10 | 3,33 % |
| GRÜNE | 15 | 5,00 % |
| PRO HAMM | 5 | 1,67 % |
| FDP | 12 | 4,00 % |
| AfD | 32 | 10,67 % |
| DIE RECHTE | 1 | 0,33 % |

646 Realschule Bockum-H., R503

| | Anzahl | Prozent |
|------------|--------|---------|
| CDU | 105 | 28,85 % |
| SPD | 169 | 46,43 % |
| DIE LINKE | 8 | 2,20 % |
| GRÜNE | 20 | 5,49 % |
| PRO HAMM | 6 | 1,65 % |
| FDP | 17 | 4,67 % |
| AfD | 39 | 10,71 % |
| DIE RECHTE | 0 | 0,00 % |

647 Galilei-Gymnasium Foyer

| | Anzahl | Prozent |
|------------|--------|---------|
| CDU | 98 | 40,66 % |
| SPD | 83 | 34,44 % |
| DIE LINKE | 11 | 4,56 % |
| GRÜNE | 18 | 7,47 % |
| PRO HAMM | 5 | 2,07 % |
| FDP | 8 | 3,32 % |
| AfD | 18 | 7,47 % |
| DIE RECHTE | 0 | 0,00 % |

651 Stadtteilbüro Hamm Norden

| | Anzahl | Prozent |
|------------|--------|---------|
| CDU | 92 | 33,95 % |
| SPD | 88 | 32,47 % |
| DIE LINKE | 10 | 3,69 % |
| GRÜNE | 25 | 9,23 % |
| PRO HAMM | 10 | 3,69 % |
| FDP | 20 | 7,38 % |
| AfD | 26 | 9,59 % |
| DIE RECHTE | 0 | 0,00 % |

652 Johannesschule Aula

| | Anzahl | Prozent |
|------------|--------|---------|
| CDU | 88 | 34,11 % |
| SPD | 93 | 36,05 % |
| DIE LINKE | 11 | 4,26 % |
| GRÜNE | 15 | 5,81 % |
| PRO HAMM | 13 | 5,04 % |
| FDP | 12 | 4,65 % |
| AfD | 24 | 9,30 % |
| DIE RECHTE | 2 | 0,78 % |

654 Kindertagesstätte Bänklerweg

| | Anzahl | Prozent |
|------------|--------|---------|
| CDU | 68 | 31,05 % |
| SPD | 64 | 29,22 % |
| DIE LINKE | 16 | 7,31 % |
| GRÜNE | 21 | 9,59 % |
| PRO HAMM | 18 | 8,22 % |
| FDP | 10 | 4,57 % |
| AfD | 20 | 9,13 % |
| DIE RECHTE | 2 | 0,91 % |

655 Fahrschule Hohoff

| | Anzahl | Prozent |
|------------|--------|---------|
| CDU | 52 | 28,89 % |
| SPD | 62 | 34,44 % |
| DIE LINKE | 11 | 6,11 % |
| GRÜNE | 17 | 9,44 % |
| PRO HAMM | 6 | 3,33 % |
| FDP | 6 | 3,33 % |
| AfD | 25 | 13,89 % |
| DIE RECHTE | 1 | 0,56 % |

701 Karlschule, Klassenraum MU 01

| | Anzahl | Prozent |
|------------|--------|---------|
| CDU | 106 | 33,02 % |
| SPD | 123 | 38,32 % |
| GRÜNE | 25 | 7,79 % |
| DIE LINKE | 10 | 3,12 % |
| FDP | 11 | 3,43 % |
| PRO HAMM | 27 | 8,41 % |
| FWG | 4 | 1,25 % |
| DIE RECHTE | 15 | 4,67 % |

702 Ludgerischule

| | Anzahl | Prozent |
|------------|--------|---------|
| CDU | 116 | 38,41 % |
| SPD | 86 | 28,48 % |
| GRÜNE | 38 | 12,58 % |
| DIE LINKE | 20 | 6,62 % |
| FDP | 7 | 2,32 % |
| PRO HAMM | 25 | 8,28 % |
| FWG | 1 | 0,33 % |
| DIE RECHTE | 9 | 2,98 % |

704 Karlschule, Klassenraum MU 02

| | Anzahl | Prozent |
|------------|--------|---------|
| CDU | 77 | 31,56 % |
| SPD | 106 | 43,44 % |
| GRÜNE | 22 | 9,02 % |
| DIE LINKE | 8 | 3,28 % |
| FDP | 13 | 5,33 % |
| PRO HAMM | 6 | 2,46 % |
| FWG | 6 | 2,46 % |
| DIE RECHTE | 6 | 2,46 % |

711 Josefschule, Mensa

| | Anzahl | Prozent |
|------------|--------|---------|
| CDU | 49 | 26,63 % |
| SPD | 84 | 45,65 % |
| GRÜNE | 15 | 8,15 % |
| DIE LINKE | 7 | 3,80 % |
| FDP | 12 | 6,52 % |
| PRO HAMM | 4 | 2,17 % |
| FWG | 6 | 3,26 % |
| DIE RECHTE | 7 | 3,80 % |

712 Josefschule Musikraum

| | Anzahl | Prozent |
|------------|--------|---------|
| CDU | 48 | 20,78 % |
| SPD | 115 | 49,78 % |
| GRÜNE | 21 | 9,09 % |
| DIE LINKE | 11 | 4,76 % |
| FDP | 15 | 6,49 % |
| PRO HAMM | 6 | 2,60 % |
| FWG | 6 | 2,60 % |
| DIE RECHTE | 9 | 3,90 % |

713 Martin-Luther-Schule A 113

| | Anzahl | Prozent |
|------------|--------|---------|
| CDU | 107 | 29,08 % |
| SPD | 147 | 39,95 % |
| GRÜNE | 39 | 10,60 % |
| DIE LINKE | 16 | 4,35 % |
| FDP | 9 | 2,45 % |
| PRO HAMM | 23 | 6,25 % |
| FWG | 10 | 2,72 % |
| DIE RECHTE | 17 | 4,62 % |

714 Jugendzentrum Heessen

| | Anzahl | Prozent |
|------------|--------|---------|
| CDU | 79 | 25,24 % |
| SPD | 143 | 45,69 % |
| GRÜNE | 37 | 11,82 % |
| DIE LINKE | 6 | 1,92 % |
| FDP | 19 | 6,07 % |
| PRO HAMM | 16 | 5,11 % |
| FWG | 2 | 0,64 % |
| DIE RECHTE | 11 | 3,51 % |

717 Restaurant Lippe

| | Anzahl | Prozent |
|------------|--------|---------|
| CDU | 86 | 30,94 % |
| SPD | 106 | 38,13 % |
| GRÜNE | 24 | 8,63 % |
| DIE LINKE | 13 | 4,68 % |
| FDP | 16 | 5,76 % |
| PRO HAMM | 10 | 3,60 % |
| FWG | 9 | 3,24 % |
| DIE RECHTE | 14 | 5,04 % |

721 Kappenbuschschule Raum 5

| | Anzahl | Prozent |
|------------|--------|---------|
| CDU | 94 | 36,58 % |
| SPD | 97 | 37,74 % |
| GRÜNE | 32 | 12,45 % |
| DIE LINKE | 3 | 1,17 % |
| FDP | 14 | 5,45 % |
| PRO HAMM | 3 | 1,17 % |
| FWG | 2 | 0,78 % |
| DIE RECHTE | 12 | 4,67 % |

723 Johanniter-Kindertagesstätte

| | Anzahl | Prozent |
|------------|--------|---------|
| CDU | 148 | 35,07 % |
| SPD | 165 | 39,10 % |
| GRÜNE | 46 | 10,90 % |
| DIE LINKE | 9 | 2,13 % |
| FDP | 31 | 7,35 % |
| PRO HAMM | 7 | 1,66 % |
| FWG | 7 | 1,66 % |
| DIE RECHTE | 9 | 2,13 % |

724 AWO Kindergarten Nelkenstraße

| | Anzahl | Prozent |
|------------|--------|---------|
| CDU | 78 | 30,59 % |
| SPD | 105 | 41,18 % |
| GRÜNE | 29 | 11,37 % |
| DIE LINKE | 8 | 3,14 % |
| FDP | 12 | 4,71 % |
| PRO HAMM | 7 | 2,75 % |
| FWG | 10 | 3,92 % |
| DIE RECHTE | 6 | 2,35 % |

725 Autohaus Kemper und Auto Studio

| | Anzahl | Prozent |
|------------|--------|---------|
| CDU | 111 | 29,68 % |
| SPD | 158 | 42,25 % |
| GRÜNE | 37 | 9,89 % |
| DIE LINKE | 16 | 4,28 % |
| FDP | 19 | 5,08 % |
| PRO HAMM | 12 | 3,21 % |
| FWG | 8 | 2,14 % |
| DIE RECHTE | 13 | 3,48 % |

732 Sachsenhalle Eingang Bücherei

| | Anzahl | Prozent |
|------------|--------|---------|
| CDU | 100 | 39,22 % |
| SPD | 101 | 39,61 % |
| GRÜNE | 21 | 8,24 % |
| DIE LINKE | 12 | 4,71 % |
| FDP | 4 | 1,57 % |
| PRO HAMM | 4 | 1,57 % |
| FWG | 6 | 2,35 % |
| DIE RECHTE | 7 | 2,75 % |

733 Volksbank Hamm/Zweigst.12

| | Anzahl | Prozent |
|------------|--------|---------|
| CDU | 115 | 39,12 % |
| SPD | 97 | 32,99 % |
| GRÜNE | 26 | 8,84 % |
| DIE LINKE | 21 | 7,14 % |
| FDP | 13 | 4,42 % |
| PRO HAMM | 11 | 3,74 % |
| FWG | 4 | 1,36 % |
| DIE RECHTE | 7 | 2,38 % |

734 Sparkasse Hamm/Zweigst.11

| | Anzahl | Prozent |
|------------|--------|---------|
| CDU | 91 | 40,63 % |
| SPD | 82 | 36,61 % |
| GRÜNE | 30 | 13,39 % |
| DIE LINKE | 2 | 0,89 % |
| FDP | 10 | 4,46 % |
| PRO HAMM | 2 | 0,89 % |
| FWG | 3 | 1,34 % |
| DIE RECHTE | 4 | 1,79 % |

735 Stephanusschule, Pausenhalle

| | Anzahl | Prozent |
|------------|--------|---------|
| CDU | 156 | 50,00 % |
| SPD | 86 | 27,56 % |
| GRÜNE | 38 | 12,18 % |
| DIE LINKE | 6 | 1,92 % |
| FDP | 14 | 4,49 % |
| PRO HAMM | 3 | 0,96 % |
| FWG | 5 | 1,60 % |
| DIE RECHTE | 4 | 1,28 % |

736 Pfarrheim St. Stephanus

| | Anzahl | Prozent |
|------------|--------|---------|
| CDU | 126 | 38,53 % |
| SPD | 110 | 33,64 % |
| GRÜNE | 48 | 14,68 % |
| DIE LINKE | 8 | 2,45 % |
| FDP | 16 | 4,89 % |
| PRO HAMM | 6 | 1,83 % |
| FWG | 4 | 1,22 % |
| DIE RECHTE | 9 | 2,75 % |

Briefwahlbezirk 001

| | Anzahl | Prozent |
|------------|--------|---------|
| CDU | 233 | 30,38 % |
| SPD | 212 | 27,64 % |
| GRÜNE | 62 | 8,08 % |
| DIE LINKE | 32 | 4,17 % |
| FDP | 70 | 9,13 % |
| PRO HAMM | 124 | 16,17 % |
| DIE RECHTE | 4 | 0,52 % |
| AfD | 30 | 3,91 % |

Briefwahlbezirk 002

| | Anzahl | Prozent |
|------------|--------|---------|
| CDU | 268 | 31,42 % |
| SPD | 260 | 30,48 % |
| GRÜNE | 152 | 17,82 % |
| DIE LINKE | 33 | 3,87 % |
| FDP | 33 | 3,87 % |
| PRO HAMM | 75 | 8,79 % |
| DIE RECHTE | 2 | 0,23 % |
| AfD | 30 | 3,52 % |

Briefwahlbezirk 003a

| | Anzahl | Prozent |
|------------|--------|---------|
| CDU | 296 | 40,27 % |
| SPD | 172 | 23,40 % |
| GRÜNE | 165 | 22,45 % |
| DIE LINKE | 29 | 3,95 % |
| FDP | 40 | 5,44 % |
| PRO HAMM | 14 | 1,90 % |
| DIE RECHTE | 1 | 0,14 % |
| AfD | 18 | 2,45 % |

Briefwahlbezirk 003b

| | Anzahl | Prozent |
|------------|--------|---------|
| CDU | 243 | 37,73 % |
| SPD | 178 | 27,64 % |
| GRÜNE | 130 | 20,19 % |
| DIE LINKE | 25 | 3,88 % |
| FDP | 32 | 4,97 % |
| PRO HAMM | 11 | 1,71 % |
| DIE RECHTE | 6 | 0,93 % |
| AfD | 19 | 2,95 % |

Briefwahlbezirk 004

| | Anzahl | Prozent |
|------------|--------|---------|
| CDU | 441 | 39,45 % |
| SPD | 311 | 27,82 % |
| GRÜNE | 220 | 19,68 % |
| DIE LINKE | 33 | 2,95 % |
| FDP | 63 | 5,64 % |
| PRO HAMM | 15 | 1,34 % |
| DIE RECHTE | 1 | 0,09 % |
| AfD | 34 | 3,04 % |

Briefwahlbezirk 005

| | Anzahl | Prozent |
|------------|--------|---------|
| CDU | 390 | 35,62 % |
| SPD | 323 | 29,50 % |
| GRÜNE | 219 | 20,00 % |
| DIE LINKE | 31 | 2,83 % |
| FDP | 64 | 5,84 % |
| PRO HAMM | 26 | 2,37 % |
| DIE RECHTE | 5 | 0,46 % |
| AfD | 37 | 3,38 % |

Briefwahlbezirk 006

| | Anzahl | Prozent |
|------------|--------|---------|
| CDU | 517 | 44,80 % |
| SPD | 318 | 27,56 % |
| GRÜNE | 190 | 16,46 % |
| DIE LINKE | 20 | 1,73 % |
| FDP | 63 | 5,46 % |
| PRO HAMM | 21 | 1,82 % |
| AfD | 25 | 2,17 % |
| DIE RECHTE | 0 | 0,00 % |

Briefwahlbezirk 007a

| | Anzahl | Prozent |
|------------|--------|---------|
| CDU | 280 | 43,55 % |
| SPD | 177 | 27,53 % |
| GRÜNE | 106 | 16,49 % |
| DIE LINKE | 25 | 3,89 % |
| FDP | 24 | 3,73 % |
| PRO HAMM | 17 | 2,64 % |
| AfD | 11 | 1,71 % |
| DIE RECHTE | 3 | 0,47 % |

Briefwahlbezirk 007b

| | Anzahl | Prozent |
|------------|--------|---------|
| CDU | 349 | 51,93 % |
| SPD | 162 | 24,11 % |
| GRÜNE | 91 | 13,54 % |
| DIE LINKE | 12 | 1,79 % |
| FDP | 27 | 4,02 % |
| PRO HAMM | 13 | 1,93 % |
| AfD | 17 | 2,53 % |
| DIE RECHTE | 1 | 0,15 % |

Briefwahlbezirk 008a

| | Anzahl | Prozent |
|------------|--------|---------|
| CDU | 258 | 42,72 % |
| SPD | 191 | 31,62 % |
| GRÜNE | 81 | 13,41 % |
| DIE LINKE | 11 | 1,82 % |
| FDP | 28 | 4,64 % |
| PRO HAMM | 17 | 2,81 % |
| AfD | 18 | 2,98 % |
| DIE RECHTE | 0 | 0,00 % |

Briefwahlbezirk 008b

| | Anzahl | Prozent |
|------------|--------|---------|
| CDU | 225 | 38,33 % |
| SPD | 209 | 35,60 % |
| GRÜNE | 85 | 14,48 % |
| DIE LINKE | 13 | 2,21 % |
| FDP | 22 | 3,75 % |
| PRO HAMM | 12 | 2,04 % |
| AfD | 20 | 3,41 % |
| DIE RECHTE | 1 | 0,17 % |

Briefwahlbezirk 009a

| | Anzahl | Prozent |
|------------|--------|---------|
| CDU | 310 | 43,91 % |
| SPD | 237 | 33,57 % |
| GRÜNE | 80 | 11,33 % |
| DIE LINKE | 7 | 0,99 % |
| FDP | 48 | 6,80 % |
| PRO HAMM | 5 | 0,71 % |
| AfD | 18 | 2,55 % |
| DIE RECHTE | 1 | 0,14 % |

Briefwahlbezirk 009b

| | Anzahl | Prozent |
|------------|--------|---------|
| CDU | 347 | 45,48 % |
| SPD | 261 | 34,21 % |
| GRÜNE | 70 | 9,17 % |
| DIE LINKE | 7 | 0,92 % |
| FDP | 47 | 6,16 % |
| PRO HAMM | 10 | 1,31 % |
| AfD | 20 | 2,62 % |
| DIE RECHTE | 1 | 0,13 % |

Briefwahlbezirk 010a

| | Anzahl | Prozent |
|------------|--------|---------|
| CDU | 265 | 44,84 % |
| SPD | 207 | 35,03 % |
| GRÜNE | 71 | 12,01 % |
| DIE LINKE | 7 | 1,18 % |
| FDP | 24 | 4,06 % |
| PRO HAMM | 3 | 0,51 % |
| AfD | 13 | 2,20 % |
| DIE RECHTE | 1 | 0,17 % |

Briefwahlbezirk 010b

| | Anzahl | Prozent |
|------------|--------|---------|
| CDU | 248 | 45,01 % |
| SPD | 174 | 31,58 % |
| GRÜNE | 75 | 13,61 % |
| DIE LINKE | 7 | 1,27 % |
| FDP | 24 | 4,36 % |
| PRO HAMM | 4 | 0,73 % |
| AfD | 19 | 3,45 % |
| DIE RECHTE | 0 | 0,00 % |

Briefwahlbezirk 011a

| | Anzahl | Prozent |
|-----------|--------|---------|
| CDU | 297 | 40,85 % |
| SPD | 240 | 33,01 % |
| GRÜNE | 130 | 17,88 % |
| FDP | 32 | 4,40 % |
| DIE LINKE | 15 | 2,06 % |
| PRO HAMM | 13 | 1,79 % |

Briefwahlbezirk 011b

| | Anzahl | Prozent |
|-----------|--------|---------|
| CDU | 301 | 41,29 % |
| SPD | 231 | 31,69 % |
| GRÜNE | 131 | 17,97 % |
| FDP | 40 | 5,49 % |
| DIE LINKE | 12 | 1,65 % |
| PRO HAMM | 14 | 1,92 % |

Briefwahlbezirk 012a

| | Anzahl | Prozent |
|-----------|--------|---------|
| CDU | 317 | 45,35 % |
| SPD | 197 | 28,18 % |
| GRÜNE | 104 | 14,88 % |
| FDP | 51 | 7,30 % |
| DIE LINKE | 16 | 2,29 % |
| PRO HAMM | 14 | 2,00 % |

Briefwahlbezirk 012b

| | Anzahl | Prozent |
|-----------|--------|---------|
| CDU | 312 | 45,81 % |
| SPD | 192 | 28,19 % |
| GRÜNE | 117 | 17,18 % |
| FDP | 36 | 5,29 % |
| DIE LINKE | 12 | 1,76 % |
| PRO HAMM | 12 | 1,76 % |

Briefwahlbezirk 013a

| | Anzahl | Prozent |
|-----------|--------|---------|
| CDU | 372 | 45,26 % |
| SPD | 242 | 29,44 % |
| GRÜNE | 126 | 15,33 % |
| FDP | 42 | 5,11 % |
| DIE LINKE | 19 | 2,31 % |
| PRO HAMM | 21 | 2,55 % |

Briefwahlbezirk 013b

| | Anzahl | Prozent |
|-----------|--------|---------|
| CDU | 418 | 47,83 % |
| SPD | 271 | 31,01 % |
| GRÜNE | 119 | 13,62 % |
| FDP | 32 | 3,66 % |
| DIE LINKE | 15 | 1,72 % |
| PRO HAMM | 19 | 2,17 % |

Briefwahlbezirk 014

| | Anzahl | Prozent |
|------------|--------|---------|
| SPD | 482 | 40,99 % |
| CDU | 329 | 27,98 % |
| GRÜNE | 178 | 15,14 % |
| DIE LINKE | 37 | 3,15 % |
| FDP | 60 | 5,10 % |
| PRO HAMM | 22 | 1,87 % |
| DIE RECHTE | 3 | 0,26 % |
| AfD | 49 | 4,17 % |
| FWG | 16 | 1,36 % |

Briefwahlbezirk 015

| | Anzahl | Prozent |
|------------|--------|---------|
| SPD | 424 | 45,35 % |
| CDU | 243 | 25,99 % |
| GRÜNE | 96 | 10,27 % |
| DIE LINKE | 17 | 1,82 % |
| FDP | 37 | 3,96 % |
| PRO HAMM | 48 | 5,13 % |
| DIE RECHTE | 5 | 0,53 % |
| AfD | 47 | 5,03 % |
| FWG | 18 | 1,93 % |

Briefwahlbezirk 016

| | Anzahl | Prozent |
|------------|--------|---------|
| SPD | 599 | 51,73 % |
| CDU | 282 | 24,35 % |
| GRÜNE | 101 | 8,72 % |
| DIE LINKE | 32 | 2,76 % |
| FDP | 29 | 2,50 % |
| PRO HAMM | 54 | 4,66 % |
| DIE RECHTE | 4 | 0,35 % |
| AfD | 42 | 3,63 % |
| FWG | 15 | 1,30 % |

Briefwahlbezirk 017

| | Anzahl | Prozent |
|------------|--------|---------|
| SPD | 201 | 36,28 % |
| CDU | 142 | 25,63 % |
| PRO HAMM | 97 | 17,51 % |
| GRÜNE | 52 | 9,39 % |
| DIE LINKE | 17 | 3,07 % |
| DIE RECHTE | 0 | 0,00 % |
| FDP | 17 | 3,07 % |
| AfD | 25 | 4,51 % |
| FWG | 3 | 0,54 % |

Briefwahlbezirk 018

| | Anzahl | Prozent |
|------------|--------|---------|
| SPD | 368 | 44,12 % |
| CDU | 149 | 17,87 % |
| PRO HAMM | 150 | 17,99 % |
| GRÜNE | 66 | 7,91 % |
| DIE LINKE | 13 | 1,56 % |
| DIE RECHTE | 6 | 0,72 % |
| FDP | 22 | 2,64 % |
| AfD | 45 | 5,40 % |
| FWG | 15 | 1,80 % |

Briefwahlbezirk 019

| | Anzahl | Prozent |
|------------|--------|---------|
| SPD | 332 | 36,44 % |
| CDU | 305 | 33,48 % |
| PRO HAMM | 82 | 9,00 % |
| GRÜNE | 119 | 13,06 % |
| DIE LINKE | 10 | 1,10 % |
| DIE RECHTE | 2 | 0,22 % |
| FDP | 28 | 3,07 % |
| AfD | 32 | 3,51 % |
| FWG | 1 | 0,11 % |

Briefwahlbezirk 020

| | Anzahl | Prozent |
|------------|--------|---------|
| CDU | 449 | 46,97 % |
| SPD | 326 | 34,10 % |
| DIE LINKE | 11 | 1,15 % |
| GRÜNE | 73 | 7,64 % |
| PRO HAMM | 10 | 1,05 % |
| FDP | 45 | 4,71 % |
| AfD | 36 | 3,77 % |
| DIE RECHTE | 6 | 0,63 % |

Briefwahlbezirk 021

| | Anzahl | Prozent |
|------------|--------|---------|
| CDU | 305 | 36,88 % |
| SPD | 318 | 38,45 % |
| DIE LINKE | 20 | 2,42 % |
| GRÜNE | 75 | 9,07 % |
| PRO HAMM | 18 | 2,18 % |
| FDP | 54 | 6,53 % |
| AfD | 35 | 4,23 % |
| DIE RECHTE | 2 | 0,24 % |

Briefwahlbezirk 022

| | Anzahl | Prozent |
|------------|--------|---------|
| CDU | 236 | 32,42 % |
| SPD | 319 | 43,82 % |
| DIE LINKE | 15 | 2,06 % |
| GRÜNE | 58 | 7,97 % |
| PRO HAMM | 22 | 3,02 % |
| FDP | 32 | 4,40 % |
| AfD | 45 | 6,18 % |
| DIE RECHTE | 1 | 0,14 % |

Briefwahlbezirk 023

| | Anzahl | Prozent |
|------------|--------|---------|
| CDU | 194 | 23,80 % |
| SPD | 401 | 49,20 % |
| DIE LINKE | 23 | 2,82 % |
| GRÜNE | 56 | 6,87 % |
| PRO HAMM | 42 | 5,15 % |
| FDP | 47 | 5,77 % |
| AfD | 46 | 5,64 % |
| DIE RECHTE | 6 | 0,74 % |

Briefwahlbezirk 024

| | Anzahl | Prozent |
|------------|--------|---------|
| CDU | 221 | 35,25 % |
| SPD | 236 | 37,64 % |
| DIE LINKE | 27 | 4,31 % |
| GRÜNE | 39 | 6,22 % |
| PRO HAMM | 22 | 3,51 % |
| FDP | 27 | 4,31 % |
| AfD | 51 | 8,13 % |
| DIE RECHTE | 4 | 0,64 % |

Briefwahlbezirk 025

| | Anzahl | Prozent |
|------------|--------|---------|
| CDU | 223 | 38,99 % |
| SPD | 154 | 26,92 % |
| DIE LINKE | 36 | 6,29 % |
| GRÜNE | 61 | 10,66 % |
| PRO HAMM | 34 | 5,94 % |
| FDP | 39 | 6,82 % |
| AfD | 24 | 4,20 % |
| DIE RECHTE | 1 | 0,17 % |

Briefwahlbezirk 026

| | Anzahl | Prozent |
|------------|--------|---------|
| CDU | 197 | 36,62 % |
| SPD | 193 | 35,87 % |
| GRÜNE | 60 | 11,15 % |
| DIE LINKE | 22 | 4,09 % |
| FDP | 22 | 4,09 % |
| PRO HAMM | 29 | 5,39 % |
| FWG | 8 | 1,49 % |
| DIE RECHTE | 7 | 1,30 % |

Briefwahlbezirk 027

| | Anzahl | Prozent |
|------------|--------|---------|
| CDU | 245 | 31,49 % |
| SPD | 333 | 42,80 % |
| GRÜNE | 75 | 9,64 % |
| DIE LINKE | 16 | 2,06 % |
| FDP | 40 | 5,14 % |
| PRO HAMM | 38 | 4,88 % |
| FWG | 10 | 1,29 % |
| DIE RECHTE | 21 | 2,70 % |

Briefwahlbezirk 028

| | Anzahl | Prozent |
|------------|--------|---------|
| CDU | 281 | 39,36 % |
| SPD | 250 | 35,01 % |
| GRÜNE | 92 | 12,89 % |
| DIE LINKE | 13 | 1,82 % |
| FDP | 41 | 5,74 % |
| PRO HAMM | 18 | 2,52 % |
| FWG | 8 | 1,12 % |
| DIE RECHTE | 11 | 1,54 % |

Briefwahlbezirk 029

| | Anzahl | Prozent |
|------------|--------|---------|
| CDU | 514 | 49,47 % |
| SPD | 310 | 29,84 % |
| GRÜNE | 106 | 10,20 % |
| DIE LINKE | 19 | 1,83 % |
| FDP | 45 | 4,33 % |
| PRO HAMM | 18 | 1,73 % |
| FWG | 9 | 0,87 % |
| DIE RECHTE | 18 | 1,73 % |

Übersicht Stimmbezirke

Zusammenstellung der Ergebnisse nach Stimmbezirken

| Stimmbezirk | Stand | Wahlberechtigte | Wahlbeteiligung | gültig | CDU | SPD | GRÜNE | DIE LINKE | FDP | PRO HAMM | DIE RECHTE | AfD | FWG |
|---------------------------------------|-------------|-----------------|-----------------|----------------|-----------------------------|-----------------------------|---------------|--------------|--------------|--------------|-------------|---------------|-----|
| 101 Pfarrheim Josefshaus | eingegangen | 1.194 | 205 17,17 % | 197 96,10 % | 53 26,90 % | 57 28,93 % | 26 13,20 % | 12 6,09 % | 12 6,09 % | 19 9,64 % | 2 1,02 % | 16 8,12 % | --- |
| 103 F-List-Berufskol. Neub. R.106 | eingegangen | 1.021 | 206 20,18 % | 196 95,15 % | 56 28,57 % | 74 37,76 % | 18 9,18 % | 9 4,59 % | 8 4,08 % | 16 8,16 % | 1 0,51 % | 14 7,14 % | --- |
| 106 Kleingartenverein Sonnenblick | eingegangen | 1.265 | 257 20,32 % | 255 99,22 % | 71 27,84 % | 88 34,51 % | 31 12,16 % | 11 4,31 % | 11 4,31 % | 22 8,63 % | 1 0,39 % | 20 7,84 % | --- |
| 107 Christuskirche Jugendbereich | eingegangen | 953 | 226 23,71 % | 223 98,67 % | 70 31,39 % | 60 26,91 % | 34 15,25 % | 14 6,28 % | 9 4,04 % | 8 3,59 % | 3 1,35 % | 25 11,21 % | --- |
| 108 Ev. KiTa Mose | eingegangen | 968 | 269 27,79 % | 265 98,51 % | 89 33,58 % | 77 29,06 % | 41 15,47 % | 7 2,64 % | 15 5,66 % | 12 4,53 % | 2 0,75 % | 22 8,30 % | --- |
| 111 Sparkasse Hamm/ Zweigst.01 | eingegangen | 985 | 236 23,96 % | 233 98,73 % | 60 25,75 % | 97 41,63 % | 19 8,15 % | 11 4,72 % | 7 3,00 % | 12 5,15 % | 4 1,72 % | 23 9,87 % | --- |
| 112 E-Lüders-Berufskolleg Pausenhalle | eingegangen | 1.043 | 204 19,56 % | 196 96,08 % | 50 25,51 % | 59 30,10 % | 31 15,82 % | 5 2,55 % | 11 5,61 % | 13 6,63 % | 3 1,53 % | 24 12,24 % | --- |

| Stimmbezirk | Stand | Wahlberechtigte | Wahlbeteiligung | gültig | CDU | SPD | GRÜNE | DIE LINKE | FDP | PRO HAMM | DIE RECHTE | AfD | FWG |
|--------------------------------------|-------------|-----------------|-----------------|-----------------|------------------------------|-----------------------------|---------------|--------------|--------------|--------------|-------------|---------------|-----|
| 113 Technisches Rathaus Ladenzeile 5 | eingegangen | 1.015 | 201 19,80 % | 197 98,01 % | 52 26,40 % | 61 30,96 % | 56 28,43 % | 5 2,54 % | 10 5,08 % | 7 3,55 % | 1 0,51 % | 5 2,54 % | --- |
| 114 Outlaw gGmbH Kita Feidikstraße | eingegangen | 1.114 | 180 16,16 % | 177 98,33 % | 39 22,03 % | 60 33,90 % | 38 21,47 % | 9 5,08 % | 5 2,82 % | 10 5,65 % | 1 0,56 % | 15 8,47 % | --- |
| 115 Fahr-schule Easy Drive | eingegangen | 1.136 | 248 21,83 % | 244 98,39 % | 52 21,31 % | 73 29,92 % | 42 17,21 % | 24 9,84 % | 7 2,87 % | 17 6,97 % | 4 1,64 % | 25 10,25 % | --- |
| 131 SportCasino | eingegangen | 997 | 320 32,10 % | 319 99,69 % | 103 32,29 % | 90 28,21 % | 73 22,88 % | 8 2,51 % | 20 6,27 % | 6 1,88 % | 2 0,63 % | 17 5,33 % | --- |
| 133 VKM Hamm e.V. Freizeitraum | eingegangen | 1.140 | 331 29,04 % | 330 99,70 % | 106 32,12 % | 84 25,45 % | 91 27,58 % | 18 5,45 % | 19 5,76 % | 5 1,52 % | 0 0,00 % | 7 2,12 % | --- |
| 134 KUBUS Jugendkulturzentrum | eingegangen | 841 | 264 31,39 % | 261 98,86 % | 60 22,99 % | 82 31,42 % | 58 22,22 % | 24 9,20 % | 11 4,21 % | 7 2,68 % | 1 0,38 % | 18 6,90 % | --- |
| 135 Musikschule | eingegangen | 1.409 | 408 28,96 % | 404 99,02 % | 119 29,46 % | 117 28,96 % | 88 21,78 % | 19 4,70 % | 24 5,94 % | 13 3,22 % | 0 0,00 % | 24 5,94 % | --- |
| 136 Bodelschwinghs Vorraum | eingegangen | 986 | 308 31,24 % | 308 100,00 % | 92 29,87 % | 83 26,95 % | 61 19,81 % | 23 7,47 % | 15 4,87 % | 12 3,90 % | 0 0,00 % | 22 7,14 % | --- |

| Stimmbezirk | Stand | Wahlberechtigte | Wahlbeteiligung | gültig | CDU | SPD | GRÜNE | DIE LINKE | FDP | PRO HAMM | DIE RECHTE | AfD | FWG |
|--|-------------|-----------------|-----------------|----------------|-----------------------------|------------------------------|---------------|--------------|--------------|--------------|-------------|---------------|-----|
| 141 Sparkasse Hamm/ Zweigst.03 | eingegangen | 599 | 198 33,06 % | 195 98,48 % | 52 26,67 % | 63 32,31 % | 33 16,92 % | 7 3,59 % | 12 6,15 % | 2 1,03 % | 0 0,00 % | 26 13,33 % | --- |
| 142 Bodelschwinghsche Ganztagsschule | eingegangen | 1.008 | 320 31,75 % | 319 99,69 % | 86 26,96 % | 119 37,30 % | 60 18,81 % | 18 5,64 % | 13 4,08 % | 4 1,25 % | 1 0,31 % | 18 5,64 % | --- |
| 143 Schützenverein Hamm-Süden | eingegangen | 880 | 289 32,84 % | 284 98,27 % | 97 34,15 % | 88 30,99 % | 35 12,32 % | 14 4,93 % | 14 4,93 % | 10 3,52 % | 2 0,70 % | 24 8,45 % | --- |
| 144 Autohaus Kiffel V&N | eingegangen | 902 | 316 35,03 % | 310 98,10 % | 90 29,03 % | 114 36,77 % | 46 14,84 % | 16 5,16 % | 15 4,84 % | 8 2,58 % | 3 0,97 % | 18 5,81 % | --- |
| 145 Gemeindehaus Erlöserzentrum | eingegangen | 1.043 | 304 29,15 % | 303 99,67 % | 90 29,70 % | 87 28,71 % | 68 22,44 % | 17 5,61 % | 7 2,31 % | 8 2,64 % | 2 0,66 % | 24 7,92 % | --- |
| 146 Gut Lössing Reitplatzanlage | eingegangen | 960 | 209 21,77 % | 206 98,56 % | 73 35,44 % | 62 30,10 % | 31 15,05 % | 12 5,83 % | 11 5,34 % | 3 1,46 % | 0 0,00 % | 14 6,80 % | --- |
| 151 Feindorf Forum | eingegangen | 897 | 209 23,30 % | 207 99,04 % | 58 28,02 % | 78 37,68 % | 26 12,56 % | 14 6,76 % | 11 5,31 % | 0 0,00 % | 3 1,45 % | 17 8,21 % | --- |
| 152 Matthias-Claudius- Schule Aula | eingegangen | 1.023 | 269 26,30 % | 264 98,14 % | 63 23,86 % | 79 29,92 % | 66 25,00 % | 13 4,92 % | 11 4,17 % | 9 3,41 % | 1 0,38 % | 22 8,33 % | --- |

| Stimmbezirk | Stand | Wahlberechtigte | Wahlbeteiligung | gültig | CDU | SPD | GRÜNE | DIE LINKE | FDP | PRO HAMM | DIE RECHTE | AfD | FWG |
|---|-------------|-----------------|-----------------|----------------|------------------------------|------------------------------|---------------|--------------|--------------|--------------|-------------|--------------|-----|
| 153 DRK KITA Zauberg | eingegangen | 1.344 | 383 28,50 % | 377 98,43 % | 102 27,06 % | 116 30,77 % | 77 20,42 % | 18 4,77 % | 23 6,10 % | 11 2,92 % | 4 1,06 % | 26 6,90 % | --- |
| 154 Matthias-Claudius-Schule Klassenraum 4b | eingegangen | 986 | 294 29,82 % | 288 97,96 % | 77 26,74 % | 113 39,24 % | 55 19,10 % | 15 5,21 % | 7 2,43 % | 8 2,78 % | 1 0,35 % | 12 4,17 % | --- |
| 155 KiTa kidron | eingegangen | 1.144 | 360 31,47 % | 353 98,06 % | 114 32,29 % | 114 32,29 % | 53 15,01 % | 13 3,68 % | 22 6,23 % | 13 3,68 % | 3 0,85 % | 21 5,95 % | --- |
| 201 Volksbank Hamm/ Zweigst.08 | eingegangen | 994 | 355 35,71 % | 354 99,72 % | 139 39,27 % | 108 30,51 % | 63 17,80 % | 10 2,82 % | 7 1,98 % | 4 1,13 % | 3 0,85 % | 20 5,65 % | --- |
| 202 Kettelschule Aula | eingegangen | 1.124 | 406 36,12 % | 399 98,28 % | 132 33,08 % | 125 31,33 % | 83 20,80 % | 14 3,51 % | 20 5,01 % | 5 1,25 % | 0 0,00 % | 20 5,01 % | --- |
| 205 Realschule Mark Raum E 11 | eingegangen | 1.193 | 408 34,20 % | 406 99,51 % | 140 34,48 % | 150 36,95 % | 51 12,56 % | 13 3,20 % | 17 4,19 % | 7 1,72 % | 1 0,25 % | 27 6,65 % | --- |
| 206 Realschule Mark Mehrzweckraum | eingegangen | 730 | 258 35,34 % | 256 99,22 % | 82 32,03 % | 95 37,11 % | 46 17,97 % | 8 3,13 % | 11 4,30 % | 1 0,39 % | 2 0,78 % | 11 4,30 % | --- |

| Stimmbezirk | Stand | Wahlberechtigte | Wahlbeteiligung | gültig | CDU | SPD | GRÜNE | DIE LINKE | FDP | PRO HAMM | DIE RECHTE | AfD | FWG |
|--|------------------|-----------------|-----------------|-----------------|------------------------------|----------------|---------------|--------------|--------------|--------------|-------------|--------------|-----|
| 211 Beratungsstelle für Eltern, Jugendliche und Kinder | eingegangen | 1.059 | 328 30,97 % | 328 100,00 % | 133 40,55 % | 68 20,73 % | 72 21,95 % | 9 2,74 % | 24 7,32 % | 7 2,13 % | 2 0,61 % | 13 3,96 % | --- |
| 213 Fahr- schule Zieth- mann | eingegan- gen | 1.169 | 379 32,42 % | 373 98,42 % | 149 39,95 % | 98 26,27 % | 54 14,48 % | 17 4,56 % | 17 4,56 % | 14 3,75 % | 1 0,27 % | 23 6,17 % | --- |
| 214 Ket- teler- schule, Klassen- raum | eingegan- gen | 1.164 | 332 28,52 % | 328 98,80 % | 133 40,55 % | 107 32,62 % | 37 11,28 % | 6 1,83 % | 8 2,44 % | 12 3,66 % | 2 0,61 % | 23 7,01 % | --- |
| 215 Zukunfts- fabrik KJC | eingegan- gen | 1.246 | 392 31,46 % | 387 98,72 % | 133 34,37 % | 103 26,61 % | 88 22,74 % | 16 4,13 % | 18 4,65 % | 4 1,03 % | 1 0,26 % | 24 6,20 % | --- |
| 221 Fr.- v.-Stein- Gymn. Cafeteria | eingegan- gen | 1.097 | 360 32,82 % | 354 98,33 % | 147 41,53 % | 113 31,92 % | 36 10,17 % | 8 2,26 % | 13 3,67 % | 5 1,41 % | 2 0,56 % | 30 8,47 % | --- |
| 222 Klein- gärtner- v. Im Pla- cken- grund | eingegan- gen | 1.234 | 323 26,18 % | 321 99,38 % | 123 38,32 % | 104 32,40 % | 38 11,84 % | 14 4,36 % | 10 3,12 % | 3 0,93 % | 2 0,62 % | 27 8,41 % | --- |
| 224 Fr.- v.-Stein- Gymn. Musikr.2 | eingegan- gen | 885 | 276 31,19 % | 270 97,83 % | 102 37,78 % | 82 30,37 % | 41 15,19 % | 8 2,96 % | 11 4,07 % | 6 2,22 % | 1 0,37 % | 19 7,04 % | --- |

| Stimmbezirk | Stand | Wahlberechtigte | Wahlbeteiligung | gültig | CDU | SPD | GRÜNE | DIE LINKE | FDP | PRO HAMM | DIE RECHTE | AfD | FWG |
|--------------------------------------|-------------|-----------------|-----------------|-----------------|------------------------------|------------------------------|---------------|--------------|---------------|--------------|-------------|---------------|-----|
| 225 Maximilianschule Aula | eingegangen | 996 | 314 31,53 % | 312 99,36 % | 90 28,85 % | 124 39,74 % | 34 10,90 % | 8 2,56 % | 9 2,88 % | 10 3,21 % | 5 1,60 % | 32 10,26 % | --- |
| 228 Ev. Trinitatis - Kirchengemeinde | eingegangen | 897 | 405 45,15 % | 397 98,02 % | 137 34,51 % | 149 37,53 % | 55 13,85 % | 10 2,52 % | 6 1,51 % | 8 2,02 % | 2 0,50 % | 30 7,56 % | --- |
| 231 Sparkasse Hamm/ Zweigst.21 | eingegangen | 1.373 | 458 33,36 % | 448 97,82 % | 146 32,59 % | 165 36,83 % | 47 10,49 % | 15 3,35 % | 31 6,92 % | 8 1,79 % | 2 0,45 % | 34 7,59 % | --- |
| 232 Ev. Trinitatis-Kirchengemeinde | eingegangen | 929 | 302 32,51 % | 301 99,67 % | 89 29,57 % | 151 50,17 % | 26 8,64 % | 8 2,66 % | 18 5,98 % | 3 1,00 % | 0 0,00 % | 6 1,99 % | --- |
| 233 Grundschule Uentrop Aula | eingegangen | 791 | 235 29,71 % | 233 99,15 % | 62 26,61 % | 95 40,77 % | 21 9,01 % | 8 3,43 % | 25 10,73 % | 5 2,15 % | 0 0,00 % | 17 7,30 % | --- |
| 235 Feuerwehrhaus Norddinker | eingegangen | 526 | 187 35,55 % | 185 98,93 % | 90 48,65 % | 59 31,89 % | 16 8,65 % | 3 1,62 % | 5 2,70 % | 1 0,54 % | 1 0,54 % | 10 5,41 % | --- |
| 236 Erlenbachschule Mensa | eingegangen | 1.058 | 375 35,44 % | 375 100,00 % | 141 37,60 % | 133 35,47 % | 54 14,40 % | 5 1,33 % | 20 5,33 % | 6 1,60 % | 0 0,00 % | 16 4,27 % | --- |

| Stimmbezirk | Stand | Wahlberechtigte | Wahlbeteiligung | gültig | CDU | SPD | GRÜNE | DIE LINKE | FDP | PRO HAMM | DIE RECHTE | AfD | FWG |
|--|------------------|-----------------|-----------------|----------------|------------------------------|------------------------------|---------------|--------------|--------------|--------------|-------------|--------------|-----|
| 241 TuS 1859 Hamm | eingegangen | 1.060 | 416 39,25 % | 410 98,56 % | 127 30,98 % | 153 37,32 % | 72 17,56 % | 12 2,93 % | 8 1,95 % | 5 1,22 % | 7 1,71 % | 26 6,34 % | --- |
| 242 Fahr- schule Zieht- mann | eingegan- gen | 951 | 325 34,17 % | 324 99,69 % | 100 30,86 % | 137 42,28 % | 36 11,11 % | 13 4,01 % | 15 4,63 % | 5 1,54 % | 1 0,31 % | 17 5,25 % | --- |
| 243 Kin- dergarten Regenbo- gen | eingegan- gen | 1.070 | 474 44,30 % | 466 98,31 % | 164 35,19 % | 174 37,34 % | 72 15,45 % | 12 2,58 % | 16 3,43 % | 6 1,29 % | 0 0,00 % | 22 4,72 % | --- |
| 244 Pfarr- heim St. Michael | eingegan- gen | 1.214 | 466 38,39 % | 458 98,28 % | 173 37,77 % | 159 34,72 % | 57 12,45 % | 8 1,75 % | 28 6,11 % | 4 0,87 % | 0 0,00 % | 29 6,33 % | --- |
| 301 Ras- segeflü- gelzucht- verein Berge | eingegan- gen | 775 | 303 39,10 % | 299 98,68 % | 116 38,80 % | 82 27,42 % | 56 18,73 % | 16 5,35 % | 20 6,69 % | 9 3,01 % | --- | --- | --- |
| 302 Sport- heim Friesen- kampf- bahn | eingegan- gen | 1.087 | 410 37,72 % | 402 98,05 % | 130 32,34 % | 129 32,09 % | 86 21,39 % | 18 4,48 % | 26 6,47 % | 13 3,23 % | --- | --- | --- |
| 303 HSC- Bogen- sportzen- trum | eingegan- gen | 1.222 | 485 39,69 % | 476 98,14 % | 173 36,34 % | 191 40,13 % | 62 13,03 % | 18 3,78 % | 27 5,67 % | 5 1,05 % | --- | --- | --- |
| 304 K.- Ade- nauer-RS kleines Foyer | eingegan- gen | 950 | 390 41,05 % | 387 99,23 % | 162 41,86 % | 114 29,46 % | 75 19,38 % | 8 2,07 % | 23 5,94 % | 5 1,29 % | --- | --- | --- |

| Stimmbezirk | Stand | Wahlberechtigte | Wahlbeteiligung | gültig | CDU | SPD | GRÜNE | DIE LINKE | FDP | PRO HAMM | DIE RECHTE | AfD | FWG |
|----------------------------------|-------------|-----------------|-----------------|----------------|------------------------------|----------------|---------------|--------------|---------------|--------------|------------|-----|-----|
| 305 K.-Ade-nauer-RS Foyer | eingegangen | 1.249 | 457 36,59 % | 444 97,16 % | 178 40,09 % | 126 28,38 % | 98 22,07 % | 11 2,48 % | 21 4,73 % | 10 2,25 % | --- | --- | --- |
| 311 Berufsförderungswerk Hamm | eingegangen | 511 | 177 34,64 % | 176 99,44 % | 83 47,16 % | 49 27,84 % | 27 15,34 % | 2 1,14 % | 12 6,82 % | 3 1,70 % | --- | --- | --- |
| 312 D.-Bonhoeffer-Schule, Neubau | eingegangen | 626 | 249 39,78 % | 246 98,80 % | 117 47,56 % | 68 27,64 % | 30 12,20 % | 7 2,85 % | 13 5,28 % | 11 4,47 % | --- | --- | --- |
| 313 Hoffmanns Fahrschulen | eingegangen | 731 | 313 42,82 % | 308 98,40 % | 138 44,81 % | 81 26,30 % | 46 14,94 % | 13 4,22 % | 19 6,17 % | 11 3,57 % | --- | --- | --- |
| 314 D.-Bonhoeffer-Schule, Altbau | eingegangen | 1.210 | 412 34,05 % | 409 99,27 % | 172 42,05 % | 128 31,30 % | 71 17,36 % | 7 1,71 % | 22 5,38 % | 9 2,20 % | --- | --- | --- |
| 315 Sparkasse Hamm/ Zweigst.07 | eingegangen | 940 | 340 36,17 % | 335 98,53 % | 142 42,39 % | 100 29,85 % | 62 18,51 % | 7 2,09 % | 20 5,97 % | 4 1,19 % | --- | --- | --- |
| 316 Feuerwehrhaus Osttinnen | eingegangen | 412 | 194 47,09 % | 188 96,91 % | 87 46,28 % | 54 28,72 % | 31 16,49 % | 1 0,53 % | 10 5,32 % | 5 2,66 % | --- | --- | --- |
| 317 Feuerwehrhaus Süddinker | eingegangen | 235 | 132 56,17 % | 130 98,48 % | 55 42,31 % | 21 16,15 % | 27 20,77 % | 1 0,77 % | 25 19,23 % | 1 0,77 % | --- | --- | --- |

| Stimmbezirk | Stand | Wahlberechtigte | Wahlbeteiligung | gültig | CDU | SPD | GRÜNE | DIE LINKE | FDP | PRO HAMM | DIE RECHTE | AfD | FWG |
|--------------------------------------|-------------|-----------------|-----------------|-----------------|------------------------------|------------------------------|---------------|--------------|--------------|--------------|-------------|---------------|-------------|
| 321 Carl-Orff-Schule, EG. 01 | eingegangen | 1.189 | 415 34,90 % | 411 99,04 % | 176 42,82 % | 140 34,06 % | 56 13,63 % | 7 1,70 % | 25 6,08 % | 7 1,70 % | --- | --- | --- |
| 322 Sparkasse Hamm/ Zweigst.20 | eingegangen | 1.090 | 384 35,23 % | 378 98,44 % | 140 37,04 % | 169 44,71 % | 34 8,99 % | 9 2,38 % | 14 3,70 % | 12 3,17 % | --- | --- | --- |
| 323 Hanskolleg, Mensa | eingegangen | 1.042 | 319 30,61 % | 318 99,69 % | 125 39,31 % | 98 30,82 % | 49 15,41 % | 6 1,89 % | 27 8,49 % | 13 4,09 % | --- | --- | --- |
| 327 Schützenverein - Altes Pastorat | eingegangen | 628 | 237 37,74 % | 231 97,47 % | 98 42,42 % | 59 25,54 % | 53 22,94 % | 5 2,16 % | 8 3,46 % | 8 3,46 % | --- | --- | --- |
| 328 Schützenverein Allen | eingegangen | 506 | 187 36,96 % | 182 97,33 % | 96 52,75 % | 44 24,18 % | 27 14,84 % | 3 1,65 % | 7 3,85 % | 5 2,75 % | --- | --- | --- |
| 329 Gaststätte Aufm Berg | eingegangen | 942 | 352 37,37 % | 345 98,01 % | 128 37,10 % | 134 38,84 % | 44 12,75 % | 9 2,61 % | 23 6,67 % | 7 2,03 % | --- | --- | --- |
| 401 St. Liborius Kirche Liboriusheim | eingegangen | 588 | 216 36,73 % | 216 100,00 % | 52 24,07 % | 111 51,39 % | 18 8,33 % | 7 3,24 % | 7 3,24 % | 10 4,63 % | 0 0,00 % | 9 4,17 % | 2 0,93 % |
| 402 St. Liborius Kindergarten | eingegangen | 1.028 | 413 40,18 % | 403 97,58 % | 99 24,57 % | 180 44,67 % | 41 10,17 % | 17 4,22 % | 10 2,48 % | 5 1,24 % | 5 1,24 % | 41 10,17 % | 5 1,24 % |

| Stimmbezirk | Stand | Wahlberechtigte | Wahlbeteiligung | gültig | CDU | SPD | GRÜNE | DIE LINKE | FDP | PRO HAMM | DIE RECHTE | AfD | FWG |
|--------------------------------------|-------------|-----------------|-----------------|----------------|-----------------------------|------------------------------|---------------|--------------|--------------|--------------|-------------|--------------|--------------|
| 403 E-Lüders-BK II Mensa | eingegangen | 1.128 | 281 24,91 % | 276 98,22 % | 72 26,09 % | 103 37,32 % | 32 11,59 % | 14 5,07 % | 9 3,26 % | 14 5,07 % | 6 2,17 % | 25 9,06 % | 1 0,36 % |
| 404 Geist-schule Pausen-halle | eingegangen | 964 | 283 29,36 % | 279 98,59 % | 95 34,05 % | 86 30,82 % | 50 17,92 % | 10 3,58 % | 8 2,87 % | 5 1,79 % | 0 0,00 % | 24 8,60 % | 1 0,36 % |
| 405 Abbe-Stock-Haus | eingegangen | 1.202 | 442 36,77 % | 433 97,96 % | 136 31,41 % | 149 34,41 % | 58 13,39 % | 12 2,77 % | 31 7,16 % | 1 0,23 % | 3 0,69 % | 39 9,01 % | 4 0,92 % |
| 412 IGBCE - Casino | eingegangen | 1.161 | 321 27,65 % | 319 99,38 % | 64 20,06 % | 171 53,61 % | 27 8,46 % | 8 2,51 % | 10 3,13 % | 23 7,21 % | 2 0,63 % | 13 4,08 % | 1 0,31 % |
| 413 Ev. KiTa Zachäus | eingegangen | 1.120 | 399 35,63 % | 398 99,75 % | 95 23,87 % | 196 49,25 % | 33 8,29 % | 8 2,01 % | 8 2,01 % | 8 2,01 % | 3 0,75 % | 36 9,05 % | 11 2,76 % |
| 414 Sel-migerhei-deschule Musik-raum | eingegangen | 1.304 | 339 26,00 % | 332 97,94 % | 89 26,81 % | 135 40,66 % | 43 12,95 % | 14 4,22 % | 12 3,61 % | 11 3,31 % | 0 0,00 % | 23 6,93 % | 5 1,51 % |
| 415 Gemein-dehaus Friedens-kirche | eingegangen | 1.219 | 409 33,55 % | 406 99,27 % | 92 22,66 % | 158 38,92 % | 58 14,29 % | 13 3,20 % | 22 5,42 % | 6 1,48 % | 7 1,72 % | 34 8,37 % | 16 3,94 % |

| Stimmbezirk | Stand | Wahlberechtigte | Wahlbeteiligung | gültig | CDU | SPD | GRÜNE | DIE LINKE | FDP | PRO HAMM | DIE RECHTE | AfD | FWG |
|-----------------------------------|-------------|-----------------|-----------------|-----------------|---------------|------------------------------|---------------|--------------|--------------|--------------|-------------|--------------|-------------|
| 421 Alfred-Delp-Schule, Spielraum | eingegangen | 1.391 | 314 22,57 % | 305 97,13 % | 51 16,72 % | 181 59,34 % | 25 8,20 % | 7 2,30 % | 8 2,62 % | 13 4,26 % | 2 0,66 % | 15 4,92 % | 3 0,98 % |
| 422 Alfred-Delp-Schule Mensa EG | eingegangen | 1.099 | 280 25,48 % | 276 98,57 % | 43 15,58 % | 167 60,51 % | 26 9,42 % | 3 1,09 % | 4 1,45 % | 8 2,90 % | 1 0,36 % | 21 7,61 % | 3 1,09 % |
| 423 Amtshaus Pelkum Zi 1.21 | eingegangen | 840 | 218 25,95 % | 213 97,71 % | 50 23,47 % | 108 50,70 % | 23 10,80 % | 10 4,69 % | 3 1,41 % | 8 3,76 % | 1 0,47 % | 8 3,76 % | 2 0,94 % |
| 424 Schilferschule Pausenhalle | eingegangen | 955 | 342 35,81 % | 338 98,83 % | 59 17,46 % | 194 57,40 % | 22 6,51 % | 14 4,14 % | 9 2,66 % | 7 2,07 % | 4 1,18 % | 25 7,40 % | 4 1,18 % |
| 425 Gaststätte Keitmann | eingegangen | 381 | 158 41,47 % | 158 100,00 % | 62 39,24 % | 68 43,04 % | 14 8,86 % | 3 1,90 % | 5 3,16 % | 0 0,00 % | 1 0,63 % | 5 3,16 % | 0 0,00 % |
| 426 DRK KiTa Leuchtturm | eingegangen | 516 | 187 36,24 % | 187 100,00 % | 45 24,06 % | 73 39,04 % | 47 25,13 % | 1 0,53 % | 13 6,95 % | 0 0,00 % | 0 0,00 % | 6 3,21 % | 2 1,07 % |
| 501 Anne-Frank-Schule Aula | eingegangen | 880 | 181 20,57 % | 177 97,79 % | 47 26,55 % | 68 38,42 % | 19 10,73 % | 4 2,26 % | 7 3,95 % | 12 6,78 % | 0 0,00 % | 17 9,60 % | 3 1,69 % |

| Stimmbezirk | Stand | Wahlberechtigte | Wahlbeteiligung | gültig | CDU | SPD | GRÜNE | DIE LINKE | FDP | PRO HAMM | DIE RECHTE | AfD | FWG |
|-------------------------------------|-------------|-----------------|-----------------|-----------------|---------------|------------------------------|---------------|--------------|-------------|---------------|-------------|---------------|-------------|
| 503 Anne-Frank-Schule, Schüler-cafe | eingegangen | 942 | 221 23,46 % | 217 98,19 % | 69 31,80 % | 78 35,94 % | 17 7,83 % | 5 2,30 % | 8 3,69 % | 21 9,68 % | 0 0,00 % | 17 7,83 % | 2 0,92 % |
| 504 Hermann-Gmeiner-Schule Aula | eingegangen | 961 | 227 23,62 % | 223 98,24 % | 57 25,56 % | 89 39,91 % | 16 7,17 % | 10 4,48 % | 0 0,00 % | 27 12,11 % | 1 0,45 % | 22 9,87 % | 1 0,45 % |
| 505 KiTa Abenteuerland | eingegangen | 1.196 | 300 25,08 % | 296 98,67 % | 79 26,69 % | 115 38,85 % | 33 11,15 % | 14 4,73 % | 5 1,69 % | 23 7,77 % | 1 0,34 % | 25 8,45 % | 1 0,34 % |
| 511 Alter Bauhof Seminarraum 1 | eingegangen | 887 | 311 35,06 % | 302 97,11 % | 51 16,89 % | 172 56,95 % | 15 4,97 % | 9 2,98 % | 5 1,66 % | 14 4,64 % | 1 0,33 % | 32 10,60 % | 3 0,99 % |
| 512 Alter Bauhof Vereinsraum | eingegangen | 1.020 | 267 26,18 % | 259 97,00 % | 58 22,39 % | 125 48,26 % | 13 5,02 % | 9 3,47 % | 5 1,93 % | 14 5,41 % | 2 0,77 % | 30 11,58 % | 3 1,16 % |
| 513 Vereinsheim Spielmannszug | eingegangen | 989 | 346 34,98 % | 344 99,42 % | 46 13,37 % | 182 52,91 % | 27 7,85 % | 2 0,58 % | 9 2,62 % | 14 4,07 % | 3 0,87 % | 52 15,12 % | 9 2,62 % |
| 514 AWO-Kindergarten | eingegangen | 1.002 | 290 28,94 % | 283 97,59 % | 38 13,43 % | 111 39,22 % | 8 2,83 % | 13 4,59 % | 1 0,35 % | 80 28,27 % | 0 0,00 % | 29 10,25 % | 3 1,06 % |
| 515 Alter Bauhof Raum 5 | eingegangen | 705 | 201 28,51 % | 201 100,00 % | 38 18,91 % | 105 52,24 % | 14 6,97 % | 2 1,00 % | 4 1,99 % | 12 5,97 % | 0 0,00 % | 25 12,44 % | 1 0,50 % |

| Stimmbezirk | Stand | Wahlberechtigte | Wahlbeteiligung | gültig | CDU | SPD | GRÜNE | DIE LINKE | FDP | PRO HAMM | DIE RECHTE | AfD | FWG |
|---|-------------|-----------------|-----------------|----------------|------------------------------|------------------------------|---------------|--------------|--------------|---------------|-------------|---------------|-------------|
| 523 Sparkasse Hamm/ Zweigst.37 | eingegangen | 1.154 | 388 33,62 % | 382 98,45 % | 101 26,44 % | 173 45,29 % | 33 8,64 % | 6 1,57 % | 13 3,40 % | 15 3,93 % | 1 0,26 % | 39 10,21 % | 1 0,26 % |
| 524 Arnold-Freymuth Gesamtschule | eingegangen | 1.142 | 323 28,28 % | 320 99,07 % | 94 29,38 % | 134 41,88 % | 38 11,88 % | 5 1,56 % | 5 1,56 % | 6 1,88 % | 1 0,31 % | 37 11,56 % | 0 0,00 % |
| 526 Friedrich-List-Berufskolleg Aula | eingegangen | 1.128 | 417 36,97 % | 415 99,52 % | 119 28,67 % | 173 41,69 % | 34 8,19 % | 9 2,17 % | 9 2,17 % | 25 6,02 % | 1 0,24 % | 36 8,67 % | 9 2,17 % |
| 527 Kindergarten Hl. Kreuz | eingegangen | 1.207 | 356 29,49 % | 353 99,16 % | 85 24,08 % | 133 37,68 % | 39 11,05 % | 14 3,97 % | 8 2,27 % | 41 11,61 % | 0 0,00 % | 31 8,78 % | 2 0,57 % |
| 528 Vereinsheim Sandbochum | eingegangen | 290 | 116 40,00 % | 114 98,28 % | 47 41,23 % | 29 25,44 % | 16 14,04 % | 4 3,51 % | 5 4,39 % | 3 2,63 % | 0 0,00 % | 9 7,89 % | 1 0,88 % |
| 601 SPA-DAKA Bockum-H. Fil. 3 | eingegangen | 1.049 | 370 35,27 % | 365 98,65 % | 115 31,51 % | 153 41,92 % | 32 8,77 % | 8 2,19 % | 12 3,29 % | 4 1,10 % | 1 0,27 % | 40 10,96 % | --- |
| 602 Pfarrheim St. Stephanus R. 4 | eingegangen | 1.119 | 359 32,08 % | 356 99,16 % | 135 37,92 % | 147 41,29 % | 27 7,58 % | 7 1,97 % | 10 2,81 % | 6 1,69 % | 3 0,84 % | 21 5,90 % | --- |
| 603 Pfarrheim St. Stephanus R. 5 | eingegangen | 1.226 | 421 34,34 % | 416 98,81 % | 178 42,79 % | 138 33,17 % | 31 7,45 % | 8 1,92 % | 28 6,73 % | 5 1,20 % | 0 0,00 % | 28 6,73 % | --- |

| Stimmbezirk | Stand | Wahlberechtigte | Wahlbeteiligung | gültig | CDU | SPD | GRÜNE | DIE LINKE | FDP | PRO HAMM | DIE RECHTE | AfD | FWG |
|----------------------------------|-------------|-----------------|-----------------|-----------------|-----------------------------|------------------------------|---------------|--------------|--------------|--------------|-------------|---------------|-----|
| 607 Kindertagesstätte St. Ida | eingegangen | 1.124 | 275 24,47 % | 273 99,27 % | 61 22,34 % | 121 44,32 % | 18 6,59 % | 9 3,30 % | 8 2,93 % | 11 4,03 % | 3 1,10 % | 42 15,38 % | --- |
| 611 Ev. Jugendhaus | eingegangen | 1.112 | 338 30,40 % | 338 100,00 % | 93 27,51 % | 171 50,59 % | 11 3,25 % | 11 3,25 % | 12 3,55 % | 7 2,07 % | 4 1,18 % | 29 8,58 % | --- |
| 612 Albrecht Bedachungen GmbH | eingegangen | 996 | 463 46,49 % | 454 98,06 % | 154 33,92 % | 194 42,73 % | 34 7,49 % | 6 1,32 % | 20 4,41 % | 3 0,66 % | 1 0,22 % | 42 9,25 % | --- |
| 613 Bürgerschützenverein Hövel | eingegangen | 1.206 | 455 37,73 % | 452 99,34 % | 141 31,19 % | 179 39,60 % | 51 11,28 % | 13 2,88 % | 21 4,65 % | 3 0,66 % | 1 0,22 % | 43 9,51 % | --- |
| 614 Overbergschule, OGS | eingegangen | 1.008 | 163 16,17 % | 162 99,39 % | 65 40,12 % | 47 29,01 % | 13 8,02 % | 6 3,70 % | 6 3,70 % | 5 3,09 % | 0 0,00 % | 20 12,35 % | --- |
| 621 Ev. Auferstehungskirche Hamm | eingegangen | 864 | 242 28,01 % | 239 98,76 % | 60 25,10 % | 102 42,68 % | 15 6,28 % | 7 2,93 % | 16 6,69 % | 11 4,60 % | 3 1,26 % | 25 10,46 % | --- |
| 622 Gebr.-Grimm-Schule Aula | eingegangen | 964 | 331 34,34 % | 322 97,28 % | 77 23,91 % | 152 47,20 % | 18 5,59 % | 10 3,11 % | 17 5,28 % | 16 4,97 % | 1 0,31 % | 31 9,63 % | --- |
| 623 SPA-DAKA Bockum-Hövel | eingegangen | 1.111 | 367 33,03 % | 366 99,73 % | 103 28,14 % | 160 43,72 % | 27 7,38 % | 10 2,73 % | 27 7,38 % | 5 1,37 % | 1 0,27 % | 33 9,02 % | --- |

| Stimmbezirk | Stand | Wahlberechtigte | Wahlbeteiligung | gültig | CDU | SPD | GRÜNE | DIE LINKE | FDP | PRO HAMM | DIE RECHTE | AfD | FWG |
|-----------------------------------|-------------|-----------------|-----------------|----------------|---------------|------------------------------|--------------|--------------|--------------|--------------|-------------|---------------|-----|
| 624 Haus der Begegnung | eingegangen | 985 | 245 24,87 % | 241 98,37 % | 49 20,33 % | 139 57,68 % | 12 4,98 % | 5 2,07 % | 7 2,90 % | 7 2,90 % | 2 0,83 % | 20 8,30 % | --- |
| 625 Pfarrheim Christus-König | eingegangen | 852 | 225 26,41 % | 222 98,67 % | 75 33,78 % | 77 34,68 % | 12 5,41 % | 14 6,31 % | 5 2,25 % | 4 1,80 % | 3 1,35 % | 32 14,41 % | --- |
| 631 A.-Schweitzer-Schule II | eingegangen | 1.190 | 336 28,24 % | 332 98,81 % | 77 23,19 % | 171 51,51 % | 31 9,34 % | 12 3,61 % | 10 3,01 % | 10 3,01 % | 1 0,30 % | 20 6,02 % | --- |
| 632 Freiligrathschule, Raum 1 | eingegangen | 1.175 | 310 26,38 % | 308 99,35 % | 69 22,40 % | 161 52,27 % | 15 4,87 % | 10 3,25 % | 6 1,95 % | 18 5,84 % | 2 0,65 % | 27 8,77 % | --- |
| 633 Tal-schule OGS | eingegangen | 1.128 | 248 21,99 % | 246 99,19 % | 47 19,11 % | 121 49,19 % | 16 6,50 % | 12 4,88 % | 7 2,85 % | 14 5,69 % | 0 0,00 % | 29 11,79 % | --- |
| 634 Jugend- und Stadtteilzentrum | eingegangen | 1.136 | 343 30,19 % | 342 99,71 % | 78 22,81 % | 157 45,91 % | 16 4,68 % | 16 4,68 % | 19 5,56 % | 13 3,80 % | 3 0,88 % | 40 11,70 % | --- |
| 642 SPA-DAKA Bockum-H. Fil. 4 | eingegangen | 910 | 240 26,37 % | 234 97,50 % | 67 28,63 % | 99 42,31 % | 16 6,84 % | 13 5,56 % | 3 1,28 % | 12 5,13 % | 1 0,43 % | 23 9,83 % | --- |
| 644 Realschule Bockum-H., Empfang | eingegangen | 912 | 307 33,66 % | 300 97,72 % | 85 28,33 % | 140 46,67 % | 15 5,00 % | 10 3,33 % | 12 4,00 % | 5 1,67 % | 1 0,33 % | 32 10,67 % | --- |

| Stimmbezirk | Stand | Wahlberechtigte | Wahlbeteiligung | gültig | CDU | SPD | GRÜNE | DIE LINKE | FDP | PRO HAMM | DIE RECHTE | AfD | FWG |
|-----------------------------------|-------------|-----------------|-----------------|----------------|------------------------------|------------------------------|---------------|--------------|--------------|--------------|--------------|---------------|-------------|
| 646 Realschule Bockum-H., R503 | eingegangen | 1.144 | 369 32,26 % | 364 98,64 % | 105 28,85 % | 169 46,43 % | 20 5,49 % | 8 2,20 % | 17 4,67 % | 6 1,65 % | 0 0,00 % | 39 10,71 % | --- |
| 647 Galilei-Gymnasium Foyer | eingegangen | 1.026 | 248 24,17 % | 241 97,18 % | 98 40,66 % | 83 34,44 % | 18 7,47 % | 11 4,56 % | 8 3,32 % | 5 2,07 % | 0 0,00 % | 18 7,47 % | --- |
| 651 Stadtteilbüro Hamm Norden | eingegangen | 956 | 276 28,87 % | 271 98,19 % | 92 33,95 % | 88 32,47 % | 25 9,23 % | 10 3,69 % | 20 7,38 % | 10 3,69 % | 0 0,00 % | 26 9,59 % | --- |
| 652 Johannesschule Aula | eingegangen | 1.041 | 267 25,65 % | 258 96,63 % | 88 34,11 % | 93 36,05 % | 15 5,81 % | 11 4,26 % | 12 4,65 % | 13 5,04 % | 2 0,78 % | 24 9,30 % | --- |
| 654 Kindertagesstätte Bänklerweg | eingegangen | 1.193 | 224 18,78 % | 219 97,77 % | 68 31,05 % | 64 29,22 % | 21 9,59 % | 16 7,31 % | 10 4,57 % | 18 8,22 % | 2 0,91 % | 20 9,13 % | --- |
| 655 Fahrerschule Hohoff | eingegangen | 924 | 182 19,70 % | 180 98,90 % | 52 28,89 % | 62 34,44 % | 17 9,44 % | 11 6,11 % | 6 3,33 % | 6 3,33 % | 1 0,56 % | 25 13,89 % | --- |
| 701 Karlschule, Klassenraum MU 01 | eingegangen | 1.549 | 326 21,05 % | 321 98,47 % | 106 33,02 % | 123 38,32 % | 25 7,79 % | 10 3,12 % | 11 3,43 % | 27 8,41 % | 15 4,67 % | --- | 4 1,25 % |
| 702 Ludgerischule | eingegangen | 1.516 | 309 20,38 % | 302 97,73 % | 116 38,41 % | 86 28,48 % | 38 12,58 % | 20 6,62 % | 7 2,32 % | 25 8,28 % | 9 2,98 % | --- | 1 0,33 % |

| Stimmbezirk | Stand | Wahlberechtigte | Wahlbeteiligung | gültig | CDU | SPD | GRÜNE | DIE LINKE | FDP | PRO HAMM | DIE RECHTE | AfD | FWG |
|------------------------------------|-------------|-----------------|-----------------|----------------|----------------|------------------------------|---------------|--------------|--------------|--------------|--------------|-----|--------------|
| 704 Karlsschule, Klassenraum MU 02 | eingegangen | 986 | 251 25,46 % | 244 97,21 % | 77 31,56 % | 106 43,44 % | 22 9,02 % | 8 3,28 % | 13 5,33 % | 6 2,46 % | 6 2,46 % | --- | 6 2,46 % |
| 711 Josefsschule, Mensa | eingegangen | 695 | 188 27,05 % | 184 97,87 % | 49 26,63 % | 84 45,65 % | 15 8,15 % | 7 3,80 % | 12 6,52 % | 4 2,17 % | 7 3,80 % | --- | 6 3,26 % |
| 712 Josefsschule Musikraum | eingegangen | 580 | 237 40,86 % | 231 97,47 % | 48 20,78 % | 115 49,78 % | 21 9,09 % | 11 4,76 % | 15 6,49 % | 6 2,60 % | 9 3,90 % | --- | 6 2,60 % |
| 713 Martin-Luther-Schule A 113 | eingegangen | 1.099 | 374 34,03 % | 368 98,40 % | 107 29,08 % | 147 39,95 % | 39 10,60 % | 16 4,35 % | 9 2,45 % | 23 6,25 % | 17 4,62 % | --- | 10 2,72 % |
| 714 Jugendzentrum Heessen | eingegangen | 856 | 316 36,92 % | 313 99,05 % | 79 25,24 % | 143 45,69 % | 37 11,82 % | 6 1,92 % | 19 6,07 % | 16 5,11 % | 11 3,51 % | --- | 2 0,64 % |
| 717 Restaurant Lippe | eingegangen | 991 | 283 28,56 % | 278 98,23 % | 86 30,94 % | 106 38,13 % | 24 8,63 % | 13 4,68 % | 16 5,76 % | 10 3,60 % | 14 5,04 % | --- | 9 3,24 % |
| 721 Kappenbuschschule Raum 5 | eingegangen | 847 | 267 31,52 % | 257 96,25 % | 94 36,58 % | 97 37,74 % | 32 12,45 % | 3 1,17 % | 14 5,45 % | 3 1,17 % | 12 4,67 % | --- | 2 0,78 % |

| Stimmbezirk | Stand | Wahlberechtigte | Wahlbeteiligung | gültig | CDU | SPD | GRÜNE | DIE LINKE | FDP | PRO HAMM | DIE RECHTE | AfD | FWG |
|-------------------------------------|-------------|-----------------|-----------------|----------------|------------------------------|------------------------------|---------------|--------------|--------------|--------------|--------------|-----|--------------|
| 723 Johanner-Kindertagesstätte | eingegangen | 1.385 | 428 30,90 % | 422 98,60 % | 148 35,07 % | 165 39,10 % | 46 10,90 % | 9 2,13 % | 31 7,35 % | 7 1,66 % | 9 2,13 % | --- | 7 1,66 % |
| 724 AWO Kindergarten Nelkenstraße | eingegangen | 903 | 260 28,79 % | 255 98,08 % | 78 30,59 % | 105 41,18 % | 29 11,37 % | 8 3,14 % | 12 4,71 % | 7 2,75 % | 6 2,35 % | --- | 10 3,92 % |
| 725 Autohaus Kemper und Auto Studio | eingegangen | 1.041 | 377 36,22 % | 374 99,20 % | 111 29,68 % | 158 42,25 % | 37 9,89 % | 16 4,28 % | 19 5,08 % | 12 3,21 % | 13 3,48 % | --- | 8 2,14 % |
| 732 Sachsenhalle Eingang Bücherei | eingegangen | 1.061 | 260 24,51 % | 255 98,08 % | 100 39,22 % | 101 39,61 % | 21 8,24 % | 12 4,71 % | 4 1,57 % | 4 1,57 % | 7 2,75 % | --- | 6 2,35 % |
| 733 Volksbank Hamm/ Zweigst.12 | eingegangen | 1.000 | 301 30,10 % | 294 97,67 % | 115 39,12 % | 97 32,99 % | 26 8,84 % | 21 7,14 % | 13 4,42 % | 11 3,74 % | 7 2,38 % | --- | 4 1,36 % |
| 734 Sparkasse Hamm/ Zweigst.11 | eingegangen | 594 | 225 37,88 % | 224 99,56 % | 91 40,63 % | 82 36,61 % | 30 13,39 % | 2 0,89 % | 10 4,46 % | 2 0,89 % | 4 1,79 % | --- | 3 1,34 % |
| 735 Stephanusschule, Pausenhalle | eingegangen | 876 | 317 36,19 % | 312 98,42 % | 156 50,00 % | 86 27,56 % | 38 12,18 % | 6 1,92 % | 14 4,49 % | 3 0,96 % | 4 1,28 % | --- | 5 1,60 % |

| Stimmbezirk | Stand | Wahlberechtigte | Wahlbeteiligung | gültig | CDU | SPD | GRÜNE | DIE LINKE | FDP | PRO HAMM | DIE RECHTE | AfD | FWG |
|-----------------------------|-------------|-----------------|-----------------|-----------------|------------------------------|----------------|----------------|--------------|--------------|----------------|-------------|--------------|-------------|
| 736 Pfarrheim St. Stephanus | eingegangen | 874 | 328 37,53 % | 327 99,70 % | 126 38,53 % | 110 33,64 % | 48 14,68 % | 8 2,45 % | 16 4,89 % | 6 1,83 % | 9 2,75 % | --- | 4 1,22 % |
| Briefwahlbezirk 001 | eingegangen | 0 | 811 | 767 94,57 % | 233 30,38 % | 212 27,64 % | 62 8,08 % | 32 4,17 % | 70 9,13 % | 124 16,17 % | 4 0,52 % | 30 3,91 % | --- |
| Briefwahlbezirk 002 | eingegangen | 0 | 882 | 853 96,71 % | 268 31,42 % | 260 30,48 % | 152 17,82 % | 33 3,87 % | 33 3,87 % | 75 8,79 % | 2 0,23 % | 30 3,52 % | --- |
| Briefwahlbezirk 003a | eingegangen | 0 | 740 | 735 99,32 % | 296 40,27 % | 172 23,40 % | 165 22,45 % | 29 3,95 % | 40 5,44 % | 14 1,90 % | 1 0,14 % | 18 2,45 % | --- |
| Briefwahlbezirk 003b | eingegangen | 0 | 648 | 644 99,38 % | 243 37,73 % | 178 27,64 % | 130 20,19 % | 25 3,88 % | 32 4,97 % | 11 1,71 % | 6 0,93 % | 19 2,95 % | --- |
| Briefwahlbezirk 004 | eingegangen | 0 | 1125 | 1118 99,38 % | 441 39,45 % | 311 27,82 % | 220 19,68 % | 33 2,95 % | 63 5,64 % | 15 1,34 % | 1 0,09 % | 34 3,04 % | --- |
| Briefwahlbezirk 005 | eingegangen | 0 | 1121 | 1095 97,68 % | 390 35,62 % | 323 29,50 % | 219 20,00 % | 31 2,83 % | 64 5,84 % | 26 2,37 % | 5 0,46 % | 37 3,38 % | --- |
| Briefwahlbezirk 006 | eingegangen | 0 | 1166 | 1154 98,97 % | 517 44,80 % | 318 27,56 % | 190 16,46 % | 20 1,73 % | 63 5,46 % | 21 1,82 % | 0 0,00 % | 25 2,17 % | --- |
| Briefwahlbezirk 007a | eingegangen | 0 | 648 | 643 99,23 % | 280 43,55 % | 177 27,53 % | 106 16,49 % | 25 3,89 % | 24 3,73 % | 17 2,64 % | 3 0,47 % | 11 1,71 % | --- |
| Briefwahlbezirk 007b | eingegangen | 0 | 673 | 672 99,85 % | 349 51,93 % | 162 24,11 % | 91 13,54 % | 12 1,79 % | 27 4,02 % | 13 1,93 % | 1 0,15 % | 17 2,53 % | --- |

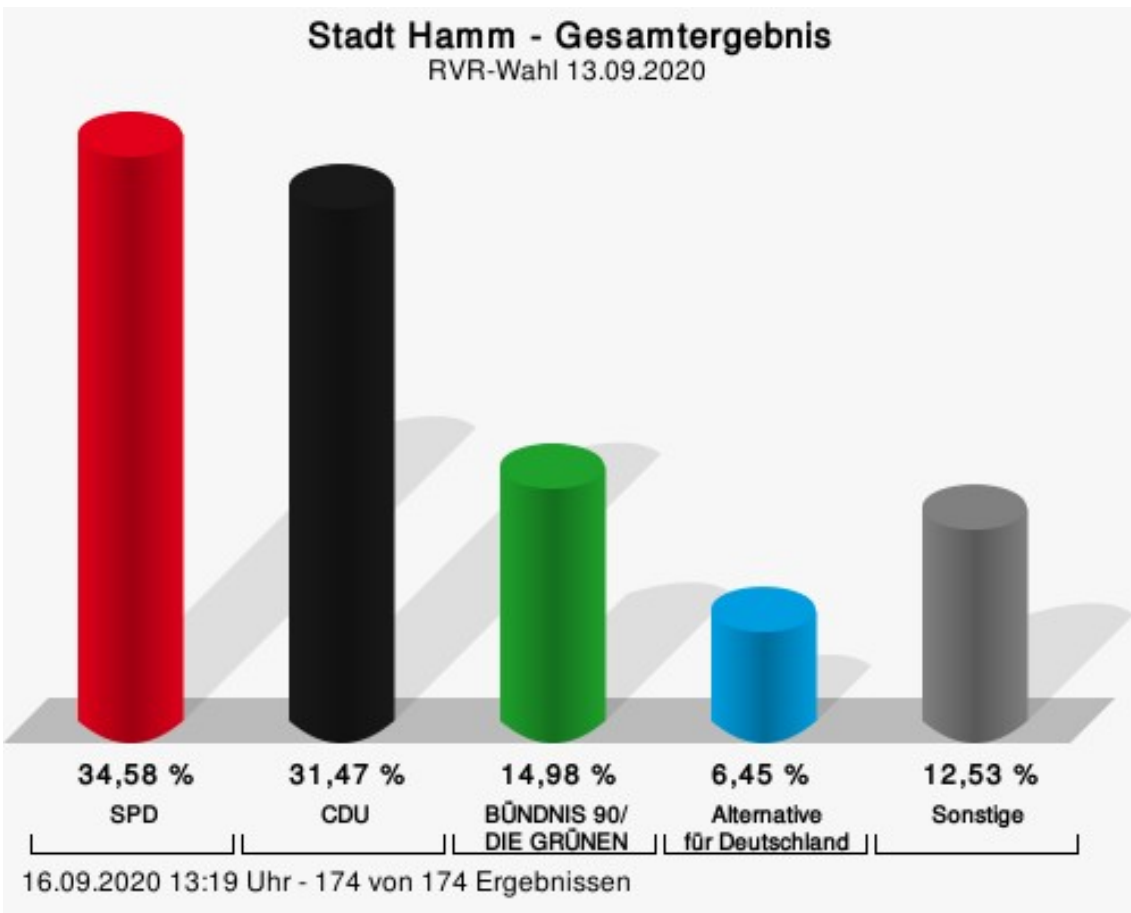
| Stimmbezirk | Stand | Wahlberechtigte | Wahlbeteiligung | gültig | CDU | SPD | GRÜNE | DIE LINKE | FDP | PRO HAMM | DIE RECHTE | AfD | FWG |
|----------------------|-------------|-----------------|-----------------|----------------|------------------------------|----------------|----------------|--------------|--------------|--------------|-------------|--------------|-----|
| Briefwahlbezirk 008a | eingegangen | 0 | 606 | 604 99,67 % | 258 42,72 % | 191 31,62 % | 81 13,41 % | 11 1,82 % | 28 4,64 % | 17 2,81 % | 0 0,00 % | 18 2,98 % | --- |
| Briefwahlbezirk 008b | eingegangen | 0 | 590 | 587 99,49 % | 225 38,33 % | 209 35,60 % | 85 14,48 % | 13 2,21 % | 22 3,75 % | 12 2,04 % | 1 0,17 % | 20 3,41 % | --- |
| Briefwahlbezirk 009a | eingegangen | 0 | 753 | 706 93,76 % | 310 43,91 % | 237 33,57 % | 80 11,33 % | 7 0,99 % | 48 6,80 % | 5 0,71 % | 1 0,14 % | 18 2,55 % | --- |
| Briefwahlbezirk 009b | eingegangen | 0 | 766 | 763 99,61 % | 347 45,48 % | 261 34,21 % | 70 9,17 % | 7 0,92 % | 47 6,16 % | 10 1,31 % | 1 0,13 % | 20 2,62 % | --- |
| Briefwahlbezirk 010a | eingegangen | 0 | 596 | 591 99,16 % | 265 44,84 % | 207 35,03 % | 71 12,01 % | 7 1,18 % | 24 4,06 % | 3 0,51 % | 1 0,17 % | 13 2,20 % | --- |
| Briefwahlbezirk 010b | eingegangen | 0 | 556 | 551 99,10 % | 248 45,01 % | 174 31,58 % | 75 13,61 % | 7 1,27 % | 24 4,36 % | 4 0,73 % | 0 0,00 % | 19 3,45 % | --- |
| Briefwahlbezirk 011a | eingegangen | 0 | 734 | 727 99,05 % | 297 40,85 % | 240 33,01 % | 130 17,88 % | 15 2,06 % | 32 4,40 % | 13 1,79 % | --- | --- | --- |
| Briefwahlbezirk 011b | eingegangen | 0 | 738 | 729 98,78 % | 301 41,29 % | 231 31,69 % | 131 17,97 % | 12 1,65 % | 40 5,49 % | 14 1,92 % | --- | --- | --- |
| Briefwahlbezirk 012a | eingegangen | 0 | 705 | 699 99,15 % | 317 45,35 % | 197 28,18 % | 104 14,88 % | 16 2,29 % | 51 7,30 % | 14 2,00 % | --- | --- | --- |
| Briefwahlbezirk 012b | eingegangen | 0 | 688 | 681 98,98 % | 312 45,81 % | 192 28,19 % | 117 17,18 % | 12 1,76 % | 36 5,29 % | 12 1,76 % | --- | --- | --- |

| Stimmbezirk | Stand | Wahlberechtigte | Wahlbeteiligung | gültig | CDU | SPD | GRÜNE | DIE LINKE | FDP | PRO HAMM | DIE RECHTE | AfD | FWG |
|----------------------|-------------|-----------------|-----------------|-----------------|------------------------------|------------------------------|----------------|--------------|--------------|----------------|-------------|--------------|--------------|
| Briefwahlbezirk 013a | eingegangen | 0 | 830 | 822 99,04 % | 372 45,26 % | 242 29,44 % | 126 15,33 % | 19 2,31 % | 42 5,11 % | 21 2,55 % | --- | --- | --- |
| Briefwahlbezirk 013b | eingegangen | 0 | 875 | 874 99,89 % | 418 47,83 % | 271 31,01 % | 119 13,62 % | 15 1,72 % | 32 3,66 % | 19 2,17 % | --- | --- | --- |
| Briefwahlbezirk 014 | eingegangen | 0 | 1192 | 1176 98,66 % | 329 27,98 % | 482 40,99 % | 178 15,14 % | 37 3,15 % | 60 5,10 % | 22 1,87 % | 3 0,26 % | 49 4,17 % | 16 1,36 % |
| Briefwahlbezirk 015 | eingegangen | 0 | 936 | 935 99,89 % | 243 25,99 % | 424 45,35 % | 96 10,27 % | 17 1,82 % | 37 3,96 % | 48 5,13 % | 5 0,53 % | 47 5,03 % | 18 1,93 % |
| Briefwahlbezirk 016 | eingegangen | 0 | 1179 | 1158 98,22 % | 282 24,35 % | 599 51,73 % | 101 8,72 % | 32 2,76 % | 29 2,50 % | 54 4,66 % | 4 0,35 % | 42 3,63 % | 15 1,30 % |
| Briefwahlbezirk 017 | eingegangen | 0 | 570 | 554 97,19 % | 142 25,63 % | 201 36,28 % | 52 9,39 % | 17 3,07 % | 17 3,07 % | 97 17,51 % | 0 0,00 % | 25 4,51 % | 3 0,54 % |
| Briefwahlbezirk 018 | eingegangen | 0 | 835 | 834 99,88 % | 149 17,87 % | 368 44,12 % | 66 7,91 % | 13 1,56 % | 22 2,64 % | 150 17,99 % | 6 0,72 % | 45 5,40 % | 15 1,80 % |
| Briefwahlbezirk 019 | eingegangen | 0 | 912 | 911 99,89 % | 305 33,48 % | 332 36,44 % | 119 13,06 % | 10 1,10 % | 28 3,07 % | 82 9,00 % | 2 0,22 % | 32 3,51 % | 1 0,11 % |
| Briefwahlbezirk 020 | eingegangen | 0 | 959 | 956 99,69 % | 449 46,97 % | 326 34,10 % | 73 7,64 % | 11 1,15 % | 45 4,71 % | 10 1,05 % | 6 0,63 % | 36 3,77 % | --- |
| Briefwahlbezirk 021 | eingegangen | 0 | 846 | 827 97,75 % | 305 36,88 % | 318 38,45 % | 75 9,07 % | 20 2,42 % | 54 6,53 % | 18 2,18 % | 2 0,24 % | 35 4,23 % | --- |

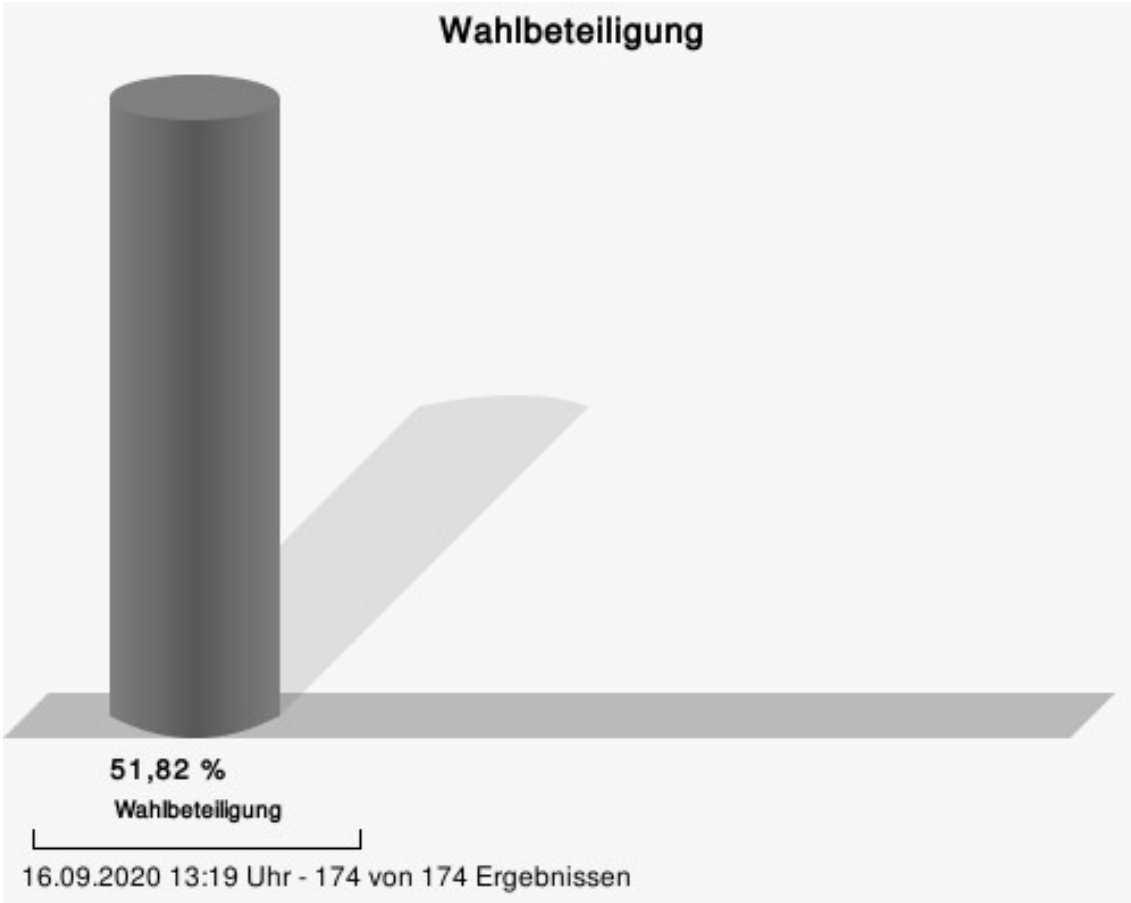
| Stimmbezirk | Stand | Wahlberechtigte | Wahlbeteiligung | gültig | CDU | SPD | GRÜNE | DIE LINKE | FDP | PRO HAMM | DIE RECHTE | AfD | FWG |
|---------------------|-------------|-----------------|------------------|------------------|------------------------------|--------------------------------|-----------------|----------------|----------------|----------------|---------------|----------------|---------------|
| Briefwahlbezirk 022 | eingegangen | 0 | 733 | 728 99,32 % | 236 32,42 % | 319 43,82 % | 58 7,97 % | 15 2,06 % | 32 4,40 % | 22 3,02 % | 1 0,14 % | 45 6,18 % | --- |
| Briefwahlbezirk 023 | eingegangen | 0 | 817 | 815 99,76 % | 194 23,80 % | 401 49,20 % | 56 6,87 % | 23 2,82 % | 47 5,77 % | 42 5,15 % | 6 0,74 % | 46 5,64 % | --- |
| Briefwahlbezirk 024 | eingegangen | 0 | 629 | 627 99,68 % | 221 35,25 % | 236 37,64 % | 39 6,22 % | 27 4,31 % | 27 4,31 % | 22 3,51 % | 4 0,64 % | 51 8,13 % | --- |
| Briefwahlbezirk 025 | eingegangen | 0 | 578 | 572 98,96 % | 223 38,99 % | 154 26,92 % | 61 10,66 % | 36 6,29 % | 39 6,82 % | 34 5,94 % | 1 0,17 % | 24 4,20 % | --- |
| Briefwahlbezirk 026 | eingegangen | 0 | 545 | 538 98,72 % | 197 36,62 % | 193 35,87 % | 60 11,15 % | 22 4,09 % | 22 4,09 % | 29 5,39 % | 7 1,30 % | --- | 8 1,49 % |
| Briefwahlbezirk 027 | eingegangen | 0 | 798 | 778 97,49 % | 245 31,49 % | 333 42,80 % | 75 9,64 % | 16 2,06 % | 40 5,14 % | 38 4,88 % | 21 2,70 % | --- | 10 1,29 % |
| Briefwahlbezirk 028 | eingegangen | 0 | 729 | 714 97,94 % | 281 39,36 % | 250 35,01 % | 92 12,89 % | 13 1,82 % | 41 5,74 % | 18 2,52 % | 11 1,54 % | --- | 8 1,12 % |
| Briefwahlbezirk 029 | eingegangen | 0 | 1043 | 1039 99,62 % | 514 49,47 % | 310 29,84 % | 106 10,20 % | 19 1,83 % | 45 4,33 % | 18 1,73 % | 18 1,73 % | --- | 9 0,87 % |
| Stadt Hamm | 174 von 174 | 136.561 | 71293 52,21 % | 70325 98,64 % | 23976 34,09 % | 25511 36,28 % | 9014 12,82 % | 2115 3,01 % | 3233 4,60 % | 2501 3,56 % | 445 0,63 % | 3235 4,60 % | 295 0,42 % |

RVR-Wahl Stadt Hamm

| | Anzahl | Prozent |
|------------------------------------|--------|---------|
| SPD | 23.760 | 34,58 % |
| CDU | 21.625 | 31,47 % |
| GRÜNE | 10.297 | 14,98 % |
| DIE LINKE | 1.939 | 2,82 % |
| FDP | 2.726 | 3,97 % |
| AfD | 4.430 | 6,45 % |
| PIRATEN | 354 | 0,52 % |
| FW FREIE WÄHLER NRW | 350 | 0,51 % |
| UBP | 49 | 0,07 % |
| ÖDP | 99 | 0,14 % |
| Die PARTEI | 791 | 1,15 % |
| DAL | 336 | 0,49 % |
| DIE VIOLETTEN | 87 | 0,13 % |
| TIERSCHUTZ hier! | 1.243 | 1,81 % |
| Aktiv | 36 | 0,05 % |
| Bündnis C | 59 | 0,09 % |
| iGemRuhr | 60 | 0,09 % |
| NATIONALES BÜNDNIS RUHR- GEBIET | 104 | 0,15 % |
| Basisdemokratie jetzt | 47 | 0,07 % |
| UWG: Freie Bürger | 91 | 0,13 % |
| Volt | 233 | 0,34 % |



SPD = Sozialdemokratische Partei Deutschlands
 CDU = Christlich Demokratische Union Deutschlands



Stadtbezirke Mitte

| | Anzahl | Prozent |
|------------------------------------|--------|---------|
| SPD | 3.678 | 31,23 % |
| CDU | 3.432 | 29,14 % |
| GRÜNE | 2.183 | 18,53 % |
| DIE LINKE | 457 | 3,88 % |
| FDP | 465 | 3,95 % |
| AfD | 678 | 5,76 % |
| PIRATEN | 87 | 0,74 % |
| FW FREIE WÄHLER NRW | 50 | 0,42 % |
| UBP | 9 | 0,08 % |
| ÖDP | 22 | 0,19 % |
| Die PARTEI | 192 | 1,63 % |
| DAL | 134 | 1,14 % |
| DIE VIOLETTEN | 18 | 0,15 % |
| TIERSCHUTZ hier! | 227 | 1,93 % |
| Aktiv | 9 | 0,08 % |
| Bündnis C | 15 | 0,13 % |
| iGemRuhr | 8 | 0,07 % |
| NATIONALES BÜNDNIS RUHR- GEBIET | 26 | 0,22 % |
| Basisdemokratie jetzt | 11 | 0,09 % |
| UWG: Freie Bürger | 17 | 0,14 % |
| Volt | 61 | 0,52 % |

Uentrop

| | Anzahl | Prozent |
|------------------------------------|--------|---------|
| SPD | 4.490 | 32,88 % |
| CDU | 4.425 | 32,40 % |
| GRÜNE | 2.468 | 18,07 % |
| DIE LINKE | 346 | 2,53 % |
| FDP | 588 | 4,31 % |
| AfD | 697 | 5,10 % |
| PIRATEN | 55 | 0,40 % |
| FW FREIE WÄHLER NRW | 57 | 0,42 % |
| UBP | 7 | 0,05 % |
| ÖDP | 17 | 0,12 % |
| Die PARTEI | 136 | 1,00 % |
| DAL | 10 | 0,07 % |
| DIE VIOLETTEN | 16 | 0,12 % |
| TIERSCHUTZ hier! | 231 | 1,69 % |
| Aktiv | 8 | 0,06 % |
| Bündnis C | 7 | 0,05 % |
| iGemRuhr | 17 | 0,12 % |
| NATIONALES BÜNDNIS RUHR- GEBIET | 18 | 0,13 % |
| Basisdemokratie jetzt | 7 | 0,05 % |
| UWG: Freie Bürger | 13 | 0,10 % |
| Volt | 44 | 0,32 % |

Rhynern

| | Anzahl | Prozent |
|------------------------------------|--------|---------|
| SPD | 2.764 | 27,62 % |
| CDU | 3.758 | 37,56 % |
| GRÜNE | 1.927 | 19,26 % |
| DIE LINKE | 197 | 1,97 % |
| FDP | 479 | 4,79 % |
| AfD | 420 | 4,20 % |
| PIRATEN | 45 | 0,45 % |
| FW FREIE WÄHLER NRW | 57 | 0,57 % |
| UBP | 7 | 0,07 % |
| ÖDP | 17 | 0,17 % |
| Die PARTEI | 72 | 0,72 % |
| DAL | 3 | 0,03 % |
| DIE VIOLETTEN | 16 | 0,16 % |
| TIERSCHUTZ hier! | 165 | 1,65 % |
| Aktiv | 4 | 0,04 % |
| Bündnis C | 9 | 0,09 % |
| iGemRuhr | 13 | 0,13 % |
| NATIONALES BÜNDNIS RUHR- GEBIET | 6 | 0,06 % |
| Basisdemokratie jetzt | 9 | 0,09 % |
| UWG: Freie Bürger | 3 | 0,03 % |
| Volt | 35 | 0,35 % |

Pelkum

| | Anzahl | Prozent |
|------------------------------------|--------|---------|
| SPD | 2.792 | 36,56 % |
| CDU | 2.330 | 30,51 % |
| GRÜNE | 1.032 | 13,51 % |
| DIE LINKE | 215 | 2,82 % |
| FDP | 254 | 3,33 % |
| AfD | 541 | 7,08 % |
| PIRATEN | 34 | 0,45 % |
| FW FREIE WÄHLER NRW | 49 | 0,64 % |
| UBP | 6 | 0,08 % |
| ÖDP | 6 | 0,08 % |
| Die PARTEI | 95 | 1,24 % |
| DAL | 46 | 0,60 % |
| DIE VIOLETTEN | 12 | 0,16 % |
| TIERSCHUTZ hier! | 156 | 2,04 % |
| Aktiv | 5 | 0,07 % |
| Bündnis C | 5 | 0,07 % |
| iGemRuhr | 13 | 0,17 % |
| NATIONALES BÜNDNIS RUHR- GEBIET | 11 | 0,14 % |
| Basisdemokratie jetzt | 3 | 0,04 % |
| UWG: Freie Bürger | 15 | 0,20 % |
| Volt | 16 | 0,21 % |

Herringen

| | Anzahl | Prozent |
|------------------------------------|--------|---------|
| SPD | 2.578 | 43,27 % |
| CDU | 1.506 | 25,28 % |
| GRÜNE | 602 | 10,10 % |
| DIE LINKE | 182 | 3,05 % |
| FDP | 167 | 2,80 % |
| AfD | 544 | 9,13 % |
| PIRATEN | 29 | 0,49 % |
| FW FREIE WÄHLER NRW | 33 | 0,55 % |
| UBP | 2 | 0,03 % |
| ÖDP | 6 | 0,10 % |
| Die PARTEI | 68 | 1,14 % |
| DAL | 86 | 1,44 % |
| DIE VIOLETTEN | 10 | 0,17 % |
| TIERSCHUTZ hier! | 98 | 1,64 % |
| Aktiv | 3 | 0,05 % |
| Bündnis C | 8 | 0,13 % |
| iGemRuhr | 3 | 0,05 % |
| NATIONALES BÜNDNIS RUHR- GEBIET | 5 | 0,08 % |
| Basisdemokratie jetzt | 2 | 0,03 % |
| UWG: Freie Bürger | 9 | 0,15 % |
| Volt | 17 | 0,29 % |

Bockum-Hövel

| | Anzahl | Prozent |
|------------------------------------|--------|---------|
| SPD | 4.655 | 39,44 % |
| CDU | 3.518 | 29,81 % |
| GRÜNE | 1.156 | 9,79 % |
| DIE LINKE | 337 | 2,86 % |
| FDP | 488 | 4,13 % |
| AfD | 1.026 | 8,69 % |
| PIRATEN | 51 | 0,43 % |
| FW FREIE WÄHLER NRW | 57 | 0,48 % |
| UBP | 14 | 0,12 % |
| ÖDP | 10 | 0,08 % |
| Die PARTEI | 136 | 1,15 % |
| DAL | 35 | 0,30 % |
| DIE VIOLETTEN | 7 | 0,06 % |
| TIERSCHUTZ hier! | 213 | 1,80 % |
| Aktiv | 3 | 0,03 % |
| Bündnis C | 12 | 0,10 % |
| iGemRuhr | 3 | 0,03 % |
| NATIONALES BÜNDNIS RUHR- GEBIET | 22 | 0,19 % |
| Basisdemokratie jetzt | 8 | 0,07 % |
| UWG: Freie Bürger | 22 | 0,19 % |
| Volt | 29 | 0,25 % |

Heessen

| | Anzahl | Prozent |
|------------------------------------|--------|---------|
| SPD | 2.803 | 35,58 % |
| CDU | 2.656 | 33,71 % |
| GRÜNE | 929 | 11,79 % |
| DIE LINKE | 205 | 2,60 % |
| FDP | 285 | 3,62 % |
| AfD | 524 | 6,65 % |
| PIRATEN | 53 | 0,67 % |
| FW FREIE WÄHLER NRW | 47 | 0,60 % |
| UBP | 4 | 0,05 % |
| ÖDP | 21 | 0,27 % |
| Die PARTEI | 92 | 1,17 % |
| DAL | 22 | 0,28 % |
| DIE VIOLETTEN | 8 | 0,10 % |
| TIERSCHUTZ hier! | 153 | 1,94 % |
| Aktiv | 4 | 0,05 % |
| Bündnis C | 3 | 0,04 % |
| iGemRuhr | 3 | 0,04 % |
| NATIONALES BÜNDNIS RUHR- GEBIET | 16 | 0,20 % |
| Basisdemokratie jetzt | 7 | 0,09 % |
| UWG: Freie Bürger | 12 | 0,15 % |
| Volt | 31 | 0,39 % |

Übersicht Stadtbezirke

Zusammenstellung der Ergebnisse nach Stadtbezirken

| Stadtbezirk | Stand | Wahlberechtigte | Wahlbeteiligung | gültig | SPD | CDU | GRÜNE | DIE LINKE | FDP | AfD | PIRATEN | FW FREI WÄHLER NRW | UBP | ÖDP | Die PARTEI | DAL | DIE VIOLETEN | TIER hier! | Aktiv | Bündnis C | iGem Ruhr | NATIALES BÜNDNIS RUHRGEBIET | Basisdemokratie jetzt | UWG Freie Bürger | Volt |
|-------------|-------------|-----------------|--------------------|-------------------|-------------------------|------------------------|------------------|----------------|----------------|----------------|---------------|--------------------|--------------|--------------|---------------|---------------|--------------|----------------|--------------|--------------|--------------|-----------------------------|-----------------------|------------------|---------------|
| Mitte | 32 von 32 | 26.853 | 122121 45,48 % | 11779 96,45 % | 3678 31,23 % | 3432 29,14 % | 2183 18,53 % | 457 3,88 % | 465 3,95 % | 678 5,76 % | 87 0,74 % | 50 0,42 % | 9 0,08 % | 22 0,19 % | 192 1,63 % | 134 1,14 % | 18 0,15 % | 227 1,93 % | 9 0,08 % | 15 0,13 % | 8 0,07 % | 26 0,22 % | 11 0,09 % | 17 0,14 % | 61 0,52 % |
| Uentrop | 31 von 31 | 22.760 | 140821 61,87 % | 13657 96,98 % | 4490 32,88 % | 4425 32,40 % | 2468 18,07 % | 346 2,53 % | 588 4,31 % | 697 5,10 % | 55 0,40 % | 57 0,42 % | 7 0,05 % | 17 0,12 % | 136 1,00 % | 10 0,07 % | 16 0,12 % | 231 1,69 % | 8 0,06 % | 7 0,05 % | 17 0,12 % | 18 0,13 % | 7 0,05 % | 13 0,10 % | 44 0,32 % |
| Rhyern | 24 von 24 | 15.345 | 102111 66,54 % | 10006 97,99 % | 2764 27,62 % | 3758 37,56 % | 1927 19,26 % | 197 1,97 % | 479 4,79 % | 420 4,20 % | 45 0,45 % | 57 0,57 % | 7 0,07 % | 17 0,17 % | 72 0,72 % | 3 0,03 % | 16 0,16 % | 165 1,65 % | 4 0,04 % | 9 0,09 % | 13 0,13 % | 6 0,06 % | 9 0,09 % | 3 0,03 % | 35 0,35 % |
| Pelkum | 18 von 18 | 14.896 | 7863 52,79 % | 7636 97,11 % | 2792 36,56 % | 2330 30,51 % | 1032 13,51 % | 215 2,82 % | 254 3,33 % | 541 7,08 % | 34 0,45 % | 49 0,64 % | 6 0,08 % | 6 0,08 % | 95 1,24 % | 46 0,60 % | 12 0,16 % | 156 2,04 % | 5 0,07 % | 5 0,07 % | 13 0,17 % | 11 0,14 % | 3 0,04 % | 15 0,20 % | 16 0,21 % |
| Herringen | 17 von 17 | 13.503 | 6212 46,00 % | 5958 95,91 % | 2578 43,27 % | 1506 25,28 % | 602 10,10 % | 182 3,05 % | 167 2,80 % | 544 9,13 % | 29 0,49 % | 33 0,55 % | 2 0,03 % | 6 0,10 % | 68 1,14 % | 86 1,44 % | 10 0,17 % | 98 1,64 % | 3 0,05 % | 8 0,13 % | 3 0,05 % | 5 0,08 % | 2 0,03 % | 9 0,15 % | 17 0,29 % |
| Bockhövel | 31 von 31 | 26.351 | 120631 45,78 % | 11802 97,84 % | 4655 39,44 % | 3518 29,81 % | 1156 9,79 % | 337 2,86 % | 488 4,13 % | 1026 8,69 % | 51 0,43 % | 57 0,48 % | 14 0,12 % | 10 0,08 % | 136 1,15 % | 35 0,30 % | 7 0,06 % | 213 1,80 % | 3 0,03 % | 12 0,10 % | 3 0,03 % | 22 0,19 % | 8 0,07 % | 22 0,19 % | 29 0,25 % |
| Heesen | 21 von 21 | 16.853 | 8128 48,23 % | 7878 96,92 % | 2803 35,58 % | 2656 33,71 % | 929 11,79 % | 205 2,60 % | 285 3,62 % | 524 6,65 % | 53 0,67 % | 47 0,60 % | 4 0,05 % | 21 0,27 % | 92 1,17 % | 22 0,28 % | 8 0,10 % | 153 1,94 % | 4 0,05 % | 3 0,04 % | 3 0,04 % | 16 0,20 % | 7 0,09 % | 12 0,15 % | 31 0,39 % |
| Stadt Hamr | 174 von 174 | 36.561 | 1707716 51,82 % | 168716 97,10 % | 23760 34,58 % | 21625 31,47 % | 10297 14,98 % | 1939 2,82 % | 2726 3,97 % | 4430 6,45 % | 354 0,52 % | 350 0,51 % | 49 0,07 % | 99 0,14 % | 791 1,15 % | 336 0,49 % | 87 0,13 % | 1243 1,81 % | 36 0,05 % | 59 0,09 % | 60 0,09 % | 104 0,15 % | 47 0,07 % | 91 0,13 % | 233 0,34 % |

Wahlbezirke KWB 1

| | Anzahl | Prozent |
|------------------------------------|--------|---------|
| SPD | 607 | 33,19 % |
| CDU | 535 | 29,25 % |
| GRÜNE | 219 | 11,97 % |
| DIE LINKE | 79 | 4,32 % |
| FDP | 59 | 3,23 % |
| AfD | 126 | 6,89 % |
| PIRATEN | 13 | 0,71 % |
| FW FREIE WÄHLER NRW | 8 | 0,44 % |
| UBP | 1 | 0,05 % |
| ÖDP | 1 | 0,05 % |
| Die PARTEI | 29 | 1,59 % |
| DAL | 91 | 4,98 % |
| DIE VIOLETTEN | 0 | 0,00 % |
| TIERSCHUTZ hier! | 40 | 2,19 % |
| Aktiv | 7 | 0,38 % |
| Bündnis C | 2 | 0,11 % |
| iGemRuhr | 3 | 0,16 % |
| NATIONALES BÜNDNIS RUHR- GEBIET | 4 | 0,22 % |
| Basisdemokratie jetzt | 0 | 0,00 % |
| UWG: Freie Bürger | 2 | 0,11 % |
| Volt | 3 | 0,16 % |

KWB 2

| | Anzahl | Prozent |
|------------------------------------|--------|---------|
| SPD | 626 | 34,21 % |
| CDU | 445 | 24,32 % |
| GRÜNE | 317 | 17,32 % |
| DIE LINKE | 74 | 4,04 % |
| FDP | 63 | 3,44 % |
| AfD | 127 | 6,94 % |
| PIRATEN | 21 | 1,15 % |
| FW FREIE WÄHLER NRW | 10 | 0,55 % |
| UBP | 1 | 0,05 % |
| ÖDP | 0 | 0,00 % |
| Die PARTEI | 41 | 2,24 % |
| DAL | 28 | 1,53 % |
| DIE VIOLETTEN | 10 | 0,55 % |
| TIERSCHUTZ hier! | 37 | 2,02 % |
| Aktiv | 1 | 0,05 % |
| Bündnis C | 1 | 0,05 % |
| iGemRuhr | 0 | 0,00 % |
| NATIONALES BÜNDNIS RUHR- GEBIET | 6 | 0,33 % |
| Basisdemokratie jetzt | 2 | 0,11 % |
| UWG: Freie Bürger | 1 | 0,05 % |
| Volt | 19 | 1,04 % |

KWB 3

| | Anzahl | Prozent |
|------------------------------------|--------|---------|
| SPD | 801 | 27,73 % |
| CDU | 831 | 28,76 % |
| GRÜNE | 674 | 23,33 % |
| DIE LINKE | 128 | 4,43 % |
| FDP | 141 | 4,88 % |
| AfD | 133 | 4,60 % |
| PIRATEN | 10 | 0,35 % |
| FW FREIE WÄHLER NRW | 10 | 0,35 % |
| UBP | 2 | 0,07 % |
| ÖDP | 7 | 0,24 % |
| Die PARTEI | 54 | 1,87 % |
| DAL | 6 | 0,21 % |
| DIE VIOLETTEN | 3 | 0,10 % |
| TIERSCHUTZ hier! | 63 | 2,18 % |
| Aktiv | 0 | 0,00 % |
| Bündnis C | 1 | 0,03 % |
| iGemRuhr | 1 | 0,03 % |
| NATIONALES BÜNDNIS RUHR- GEBIET | 3 | 0,10 % |
| Basisdemokratie jetzt | 2 | 0,07 % |
| UWG: Freie Bürger | 4 | 0,14 % |
| Volt | 15 | 0,52 % |

KWB 4

| | Anzahl | Prozent |
|------------------------------------|--------|---------|
| SPD | 828 | 30,77 % |
| CDU | 854 | 31,74 % |
| GRÜNE | 486 | 18,06 % |
| DIE LINKE | 93 | 3,46 % |
| FDP | 110 | 4,09 % |
| AfD | 160 | 5,95 % |
| PIRATEN | 24 | 0,89 % |
| FW FREIE WÄHLER NRW | 9 | 0,33 % |
| UBP | 2 | 0,07 % |
| ÖDP | 6 | 0,22 % |
| Die PARTEI | 32 | 1,19 % |
| DAL | 4 | 0,15 % |
| DIE VIOLETTEN | 0 | 0,00 % |
| TIERSCHUTZ hier! | 45 | 1,67 % |
| Aktiv | 1 | 0,04 % |
| Bündnis C | 9 | 0,33 % |
| iGemRuhr | 3 | 0,11 % |
| NATIONALES BÜNDNIS RUHR- GEBIET | 5 | 0,19 % |
| Basisdemokratie jetzt | 6 | 0,22 % |
| UWG: Freie Bürger | 5 | 0,19 % |
| Volt | 9 | 0,33 % |

KWB 5

| | Anzahl | Prozent |
|------------------------------------|--------|---------|
| SPD | 816 | 32,13 % |
| CDU | 767 | 30,20 % |
| GRÜNE | 487 | 19,17 % |
| DIE LINKE | 83 | 3,27 % |
| FDP | 92 | 3,62 % |
| AfD | 132 | 5,20 % |
| PIRATEN | 19 | 0,75 % |
| FW FREIE WÄHLER NRW | 13 | 0,51 % |
| UBP | 3 | 0,12 % |
| ÖDP | 8 | 0,31 % |
| Die PARTEI | 36 | 1,42 % |
| DAL | 5 | 0,20 % |
| DIE VIOLETTEN | 5 | 0,20 % |
| TIERSCHUTZ hier! | 42 | 1,65 % |
| Aktiv | 0 | 0,00 % |
| Bündnis C | 2 | 0,08 % |
| iGemRuhr | 1 | 0,04 % |
| NATIONALES BÜNDNIS RUHR- GEBIET | 8 | 0,31 % |
| Basisdemokratie jetzt | 1 | 0,04 % |
| UWG: Freie Bürger | 5 | 0,20 % |
| Volt | 15 | 0,59 % |

KWB 6

| | Anzahl | Prozent |
|------------------------------------|--------|---------|
| SPD | 782 | 31,28 % |
| CDU | 792 | 31,68 % |
| GRÜNE | 513 | 20,52 % |
| DIE LINKE | 63 | 2,52 % |
| FDP | 118 | 4,72 % |
| AfD | 121 | 4,84 % |
| PIRATEN | 8 | 0,32 % |
| FW FREIE WÄHLER NRW | 7 | 0,28 % |
| UBP | 0 | 0,00 % |
| ÖDP | 0 | 0,00 % |
| Die PARTEI | 33 | 1,32 % |
| DAL | 1 | 0,04 % |
| DIE VIOLETTEN | 2 | 0,08 % |
| TIERSCHUTZ hier! | 39 | 1,56 % |
| Aktiv | 0 | 0,00 % |
| Bündnis C | 1 | 0,04 % |
| iGemRuhr | 6 | 0,24 % |
| NATIONALES BÜNDNIS RUHR- GEBIET | 5 | 0,20 % |
| Basisdemokratie jetzt | 1 | 0,04 % |
| UWG: Freie Bürger | 2 | 0,08 % |
| Volt | 6 | 0,24 % |

KWB 7

| | Anzahl | Prozent |
|------------------------------------|--------|---------|
| SPD | 753 | 27,95 % |
| CDU | 957 | 35,52 % |
| GRÜNE | 516 | 19,15 % |
| DIE LINKE | 95 | 3,53 % |
| FDP | 111 | 4,12 % |
| AfD | 129 | 4,79 % |
| PIRATEN | 4 | 0,15 % |
| FW FREIE WÄHLER NRW | 7 | 0,26 % |
| UBP | 3 | 0,11 % |
| ÖDP | 4 | 0,15 % |
| Die PARTEI | 30 | 1,11 % |
| DAL | 6 | 0,22 % |
| DIE VIOLETTEN | 7 | 0,26 % |
| TIERSCHUTZ hier! | 47 | 1,74 % |
| Aktiv | 2 | 0,07 % |
| Bündnis C | 1 | 0,04 % |
| iGemRuhr | 5 | 0,19 % |
| NATIONALES BÜNDNIS RUHR- GEBIET | 3 | 0,11 % |
| Basisdemokratie jetzt | 0 | 0,00 % |
| UWG: Freie Bürger | 1 | 0,04 % |
| Volt | 13 | 0,48 % |

KWB 8

| | Anzahl | Prozent |
|------------------------------------|--------|---------|
| SPD | 958 | 34,46 % |
| CDU | 846 | 30,43 % |
| GRÜNE | 473 | 17,01 % |
| DIE LINKE | 73 | 2,63 % |
| FDP | 104 | 3,74 % |
| AfD | 187 | 6,73 % |
| PIRATEN | 20 | 0,72 % |
| FW FREIE WÄHLER NRW | 15 | 0,54 % |
| UBP | 0 | 0,00 % |
| ÖDP | 3 | 0,11 % |
| Die PARTEI | 30 | 1,08 % |
| DAL | 3 | 0,11 % |
| DIE VIOLETTEN | 3 | 0,11 % |
| TIERSCHUTZ hier! | 37 | 1,33 % |
| Aktiv | 5 | 0,18 % |
| Bündnis C | 2 | 0,07 % |
| iGemRuhr | 1 | 0,04 % |
| NATIONALES BÜNDNIS RUHR- GEBIET | 5 | 0,18 % |
| Basisdemokratie jetzt | 0 | 0,00 % |
| UWG: Freie Bürger | 6 | 0,22 % |
| Volt | 9 | 0,32 % |

KWB 9

| | Anzahl | Prozent |
|------------------------------------|--------|---------|
| SPD | 1.004 | 34,22 % |
| CDU | 988 | 33,67 % |
| GRÜNE | 472 | 16,09 % |
| DIE LINKE | 55 | 1,87 % |
| FDP | 152 | 5,18 % |
| AfD | 130 | 4,43 % |
| PIRATEN | 9 | 0,31 % |
| FW FREIE WÄHLER NRW | 14 | 0,48 % |
| UBP | 3 | 0,10 % |
| ÖDP | 8 | 0,27 % |
| Die PARTEI | 23 | 0,78 % |
| DAL | 0 | 0,00 % |
| DIE VIOLETTEN | 1 | 0,03 % |
| TIERSCHUTZ hier! | 56 | 1,91 % |
| Aktiv | 1 | 0,03 % |
| Bündnis C | 3 | 0,10 % |
| iGemRuhr | 4 | 0,14 % |
| NATIONALES BÜNDNIS RUHR- GEBIET | 2 | 0,07 % |
| Basisdemokratie jetzt | 4 | 0,14 % |
| UWG: Freie Bürger | 1 | 0,03 % |
| Volt | 4 | 0,14 % |

KWB 10

| | Anzahl | Prozent |
|------------------------------------|--------|---------|
| SPD | 993 | 36,12 % |
| CDU | 842 | 30,63 % |
| GRÜNE | 494 | 17,97 % |
| DIE LINKE | 60 | 2,18 % |
| FDP | 103 | 3,75 % |
| AfD | 130 | 4,73 % |
| PIRATEN | 14 | 0,51 % |
| FW FREIE WÄHLER NRW | 14 | 0,51 % |
| UBP | 1 | 0,04 % |
| ÖDP | 2 | 0,07 % |
| Die PARTEI | 20 | 0,73 % |
| DAL | 0 | 0,00 % |
| DIE VIOLETTEN | 3 | 0,11 % |
| TIERSCHUTZ hier! | 52 | 1,89 % |
| Aktiv | 0 | 0,00 % |
| Bündnis C | 0 | 0,00 % |
| iGemRuhr | 1 | 0,04 % |
| NATIONALES BÜNDNIS RUHR- GEBIET | 3 | 0,11 % |
| Basisdemokratie jetzt | 2 | 0,07 % |
| UWG: Freie Bürger | 3 | 0,11 % |
| Volt | 12 | 0,44 % |

KWB 11

| | Anzahl | Prozent |
|------------------------------------|--------|---------|
| SPD | 993 | 29,00 % |
| CDU | 1.155 | 33,73 % |
| GRÜNE | 726 | 21,20 % |
| DIE LINKE | 73 | 2,13 % |
| FDP | 175 | 5,11 % |
| AfD | 150 | 4,38 % |
| PIRATEN | 15 | 0,44 % |
| FW FREIE WÄHLER NRW | 18 | 0,53 % |
| UBP | 3 | 0,09 % |
| ÖDP | 6 | 0,18 % |
| Die PARTEI | 27 | 0,79 % |
| DAL | 2 | 0,06 % |
| DIE VIOLETTEN | 6 | 0,18 % |
| TIERSCHUTZ hier! | 51 | 1,49 % |
| Aktiv | 2 | 0,06 % |
| Bündnis C | 4 | 0,12 % |
| iGemRuhr | 6 | 0,18 % |
| NATIONALES BÜNDNIS RUHR- GEBIET | 1 | 0,03 % |
| Basisdemokratie jetzt | 2 | 0,06 % |
| UWG: Freie Bürger | 1 | 0,03 % |
| Volt | 8 | 0,23 % |

KWB 12

| | Anzahl | Prozent |
|------------------------------------|--------|---------|
| SPD | 879 | 28,37 % |
| CDU | 1.177 | 37,99 % |
| GRÜNE | 574 | 18,53 % |
| DIE LINKE | 68 | 2,19 % |
| FDP | 137 | 4,42 % |
| AfD | 122 | 3,94 % |
| PIRATEN | 14 | 0,45 % |
| FW FREIE WÄHLER NRW | 22 | 0,71 % |
| UBP | 1 | 0,03 % |
| ÖDP | 6 | 0,19 % |
| Die PARTEI | 16 | 0,52 % |
| DAL | 0 | 0,00 % |
| DIE VIOLETTEN | 4 | 0,13 % |
| TIERSCHUTZ hier! | 55 | 1,78 % |
| Aktiv | 1 | 0,03 % |
| Bündnis C | 4 | 0,13 % |
| iGemRuhr | 0 | 0,00 % |
| NATIONALES BÜNDNIS RUHR- GEBIET | 2 | 0,06 % |
| Basisdemokratie jetzt | 1 | 0,03 % |
| UWG: Freie Bürger | 1 | 0,03 % |
| Volt | 14 | 0,45 % |

KWB 13

| | Anzahl | Prozent |
|------------------------------------|--------|---------|
| SPD | 892 | 25,60 % |
| CDU | 1.426 | 40,93 % |
| GRÜNE | 627 | 18,00 % |
| DIE LINKE | 56 | 1,61 % |
| FDP | 167 | 4,79 % |
| AfD | 148 | 4,25 % |
| PIRATEN | 16 | 0,46 % |
| FW FREIE WÄHLER NRW | 17 | 0,49 % |
| UBP | 3 | 0,09 % |
| ÖDP | 5 | 0,14 % |
| Die PARTEI | 29 | 0,83 % |
| DAL | 1 | 0,03 % |
| DIE VIOLETTEN | 6 | 0,17 % |
| TIERSCHUTZ hier! | 59 | 1,69 % |
| Aktiv | 1 | 0,03 % |
| Bündnis C | 1 | 0,03 % |
| iGemRuhr | 7 | 0,20 % |
| NATIONALES BÜNDNIS RUHR- GEBIET | 3 | 0,09 % |
| Basisdemokratie jetzt | 6 | 0,17 % |
| UWG: Freie Bürger | 1 | 0,03 % |
| Volt | 13 | 0,37 % |

KWB 14

| | Anzahl | Prozent |
|------------------------------------|--------|---------|
| SPD | 987 | 36,09 % |
| CDU | 775 | 28,34 % |
| GRÜNE | 401 | 14,66 % |
| DIE LINKE | 78 | 2,85 % |
| FDP | 114 | 4,17 % |
| AfD | 210 | 7,68 % |
| PIRATEN | 14 | 0,51 % |
| FW FREIE WÄHLER NRW | 8 | 0,29 % |
| UBP | 3 | 0,11 % |
| ÖDP | 3 | 0,11 % |
| Die PARTEI | 40 | 1,46 % |
| DAL | 11 | 0,40 % |
| DIE VIOLETTEN | 2 | 0,07 % |
| TIERSCHUTZ hier! | 69 | 2,52 % |
| Aktiv | 1 | 0,04 % |
| Bündnis C | 3 | 0,11 % |
| iGemRuhr | 4 | 0,15 % |
| NATIONALES BÜNDNIS RUHR- GEBIET | 3 | 0,11 % |
| Basisdemokratie jetzt | 1 | 0,04 % |
| UWG: Freie Bürger | 3 | 0,11 % |
| Volt | 5 | 0,18 % |

KWB 15

| | Anzahl | Prozent |
|------------------------------------|--------|---------|
| SPD | 924 | 39,57 % |
| CDU | 654 | 28,01 % |
| GRÜNE | 296 | 12,68 % |
| DIE LINKE | 64 | 2,74 % |
| FDP | 75 | 3,21 % |
| AfD | 172 | 7,37 % |
| PIRATEN | 7 | 0,30 % |
| FW FREIE WÄHLER NRW | 21 | 0,90 % |
| UBP | 1 | 0,04 % |
| ÖDP | 2 | 0,09 % |
| Die PARTEI | 19 | 0,81 % |
| DAL | 19 | 0,81 % |
| DIE VIOLETTEN | 4 | 0,17 % |
| TIERSCHUTZ hier! | 48 | 2,06 % |
| Aktiv | 3 | 0,13 % |
| Bündnis C | 1 | 0,04 % |
| iGemRuhr | 4 | 0,17 % |
| NATIONALES BÜNDNIS RUHR- GEBIET | 5 | 0,21 % |
| Basisdemokratie jetzt | 2 | 0,09 % |
| UWG: Freie Bürger | 7 | 0,30 % |
| Volt | 7 | 0,30 % |

KWB 16

| | Anzahl | Prozent |
|------------------------------------|--------|---------|
| SPD | 881 | 34,33 % |
| CDU | 901 | 35,11 % |
| GRÜNE | 335 | 13,06 % |
| DIE LINKE | 73 | 2,84 % |
| FDP | 65 | 2,53 % |
| AfD | 159 | 6,20 % |
| PIRATEN | 13 | 0,51 % |
| FW FREIE WÄHLER NRW | 20 | 0,78 % |
| UBP | 2 | 0,08 % |
| ÖDP | 1 | 0,04 % |
| Die PARTEI | 36 | 1,40 % |
| DAL | 16 | 0,62 % |
| DIE VIOLETTEN | 6 | 0,23 % |
| TIERSCHUTZ hier! | 39 | 1,52 % |
| Aktiv | 1 | 0,04 % |
| Bündnis C | 1 | 0,04 % |
| iGemRuhr | 5 | 0,19 % |
| NATIONALES BÜNDNIS RUHR- GEBIET | 3 | 0,12 % |
| Basisdemokratie jetzt | 0 | 0,00 % |
| UWG: Freie Bürger | 5 | 0,19 % |
| Volt | 4 | 0,16 % |

KWB 17

| | Anzahl | Prozent |
|------------------------------------|--------|---------|
| SPD | 536 | 38,29 % |
| CDU | 418 | 29,86 % |
| GRÜNE | 157 | 11,21 % |
| DIE LINKE | 65 | 4,64 % |
| FDP | 34 | 2,43 % |
| AfD | 109 | 7,79 % |
| PIRATEN | 3 | 0,21 % |
| FW FREIE WÄHLER NRW | 7 | 0,50 % |
| UBP | 0 | 0,00 % |
| ÖDP | 1 | 0,07 % |
| Die PARTEI | 17 | 1,21 % |
| DAL | 29 | 2,07 % |
| DIE VIOLETTEN | 0 | 0,00 % |
| TIERSCHUTZ hier! | 12 | 0,86 % |
| Aktiv | 0 | 0,00 % |
| Bündnis C | 6 | 0,43 % |
| iGemRuhr | 0 | 0,00 % |
| NATIONALES BÜNDNIS RUHR- GEBIET | 0 | 0,00 % |
| Basisdemokratie jetzt | 1 | 0,07 % |
| UWG: Freie Bürger | 2 | 0,14 % |
| Volt | 3 | 0,21 % |

KWB 18

| | Anzahl | Prozent |
|------------------------------------|--------|---------|
| SPD | 1.081 | 50,68 % |
| CDU | 371 | 17,39 % |
| GRÜNE | 170 | 7,97 % |
| DIE LINKE | 66 | 3,09 % |
| FDP | 54 | 2,53 % |
| AfD | 224 | 10,50 % |
| PIRATEN | 16 | 0,75 % |
| FW FREIE WÄHLER NRW | 13 | 0,61 % |
| UBP | 1 | 0,05 % |
| ÖDP | 2 | 0,09 % |
| Die PARTEI | 27 | 1,27 % |
| DAL | 41 | 1,92 % |
| DIE VIOLETTEN | 4 | 0,19 % |
| TIERSCHUTZ hier! | 48 | 2,25 % |
| Aktiv | 1 | 0,05 % |
| Bündnis C | 1 | 0,05 % |
| iGemRuhr | 0 | 0,00 % |
| NATIONALES BÜNDNIS RUHR- GEBIET | 2 | 0,09 % |
| Basisdemokratie jetzt | 1 | 0,05 % |
| UWG: Freie Bürger | 4 | 0,19 % |
| Volt | 6 | 0,28 % |

KWB 19

| | Anzahl | Prozent |
|------------------------------------|--------|---------|
| SPD | 961 | 39,63 % |
| CDU | 717 | 29,57 % |
| GRÜNE | 275 | 11,34 % |
| DIE LINKE | 51 | 2,10 % |
| FDP | 79 | 3,26 % |
| AfD | 211 | 8,70 % |
| PIRATEN | 10 | 0,41 % |
| FW FREIE WÄHLER NRW | 13 | 0,54 % |
| UBP | 1 | 0,04 % |
| ÖDP | 3 | 0,12 % |
| Die PARTEI | 24 | 0,99 % |
| DAL | 16 | 0,66 % |
| DIE VIOLETTEN | 6 | 0,25 % |
| TIERSCHUTZ hier! | 38 | 1,57 % |
| Aktiv | 2 | 0,08 % |
| Bündnis C | 1 | 0,04 % |
| iGemRuhr | 3 | 0,12 % |
| NATIONALES BÜNDNIS RUHR- GEBIET | 3 | 0,12 % |
| Basisdemokratie jetzt | 0 | 0,00 % |
| UWG: Freie Bürger | 3 | 0,12 % |
| Volt | 8 | 0,33 % |

KWB 20

| | Anzahl | Prozent |
|------------------------------------|--------|---------|
| SPD | 833 | 36,15 % |
| CDU | 802 | 34,81 % |
| GRÜNE | 261 | 11,33 % |
| DIE LINKE | 46 | 2,00 % |
| FDP | 87 | 3,78 % |
| AfD | 168 | 7,29 % |
| PIRATEN | 7 | 0,30 % |
| FW FREIE WÄHLER NRW | 11 | 0,48 % |
| UBP | 4 | 0,17 % |
| ÖDP | 2 | 0,09 % |
| Die PARTEI | 18 | 0,78 % |
| DAL | 4 | 0,17 % |
| DIE VIOLETTEN | 2 | 0,09 % |
| TIERSCHUTZ hier! | 38 | 1,65 % |
| Aktiv | 0 | 0,00 % |
| Bündnis C | 1 | 0,04 % |
| iGemRuhr | 1 | 0,04 % |
| NATIONALES BÜNDNIS RUHR- GEBIET | 5 | 0,22 % |
| Basisdemokratie jetzt | 2 | 0,09 % |
| UWG: Freie Bürger | 3 | 0,13 % |
| Volt | 9 | 0,39 % |

KWB 21

| | Anzahl | Prozent |
|------------------------------------|--------|---------|
| SPD | 789 | 36,03 % |
| CDU | 705 | 32,19 % |
| GRÜNE | 247 | 11,28 % |
| DIE LINKE | 47 | 2,15 % |
| FDP | 103 | 4,70 % |
| AfD | 180 | 8,22 % |
| PIRATEN | 8 | 0,37 % |
| FW FREIE WÄHLER NRW | 8 | 0,37 % |
| UBP | 2 | 0,09 % |
| ÖDP | 4 | 0,18 % |
| Die PARTEI | 27 | 1,23 % |
| DAL | 2 | 0,09 % |
| DIE VIOLETTEN | 0 | 0,00 % |
| TIERSCHUTZ hier! | 51 | 2,33 % |
| Aktiv | 1 | 0,05 % |
| Bündnis C | 0 | 0,00 % |
| iGemRuhr | 0 | 0,00 % |
| NATIONALES BÜNDNIS RUHR- GEBIET | 4 | 0,18 % |
| Basisdemokratie jetzt | 1 | 0,05 % |
| UWG: Freie Bürger | 5 | 0,23 % |
| Volt | 6 | 0,27 % |

KWB 22

| | Anzahl | Prozent |
|------------------------------------|--------|---------|
| SPD | 904 | 43,27 % |
| CDU | 564 | 27,00 % |
| GRÜNE | 183 | 8,76 % |
| DIE LINKE | 50 | 2,39 % |
| FDP | 80 | 3,83 % |
| AfD | 198 | 9,48 % |
| PIRATEN | 9 | 0,43 % |
| FW FREIE WÄHLER NRW | 13 | 0,62 % |
| UBP | 2 | 0,10 % |
| ÖDP | 1 | 0,05 % |
| Die PARTEI | 31 | 1,48 % |
| DAL | 3 | 0,14 % |
| DIE VIOLETTEN | 4 | 0,19 % |
| TIERSCHUTZ hier! | 28 | 1,34 % |
| Aktiv | 0 | 0,00 % |
| Bündnis C | 1 | 0,05 % |
| iGemRuhr | 1 | 0,05 % |
| NATIONALES BÜNDNIS RUHR- GEBIET | 6 | 0,29 % |
| Basisdemokratie jetzt | 1 | 0,05 % |
| UWG: Freie Bürger | 5 | 0,24 % |
| Volt | 5 | 0,24 % |

KWB 23

| | Anzahl | Prozent |
|------------------------------------|--------|---------|
| SPD | 937 | 46,87 % |
| CDU | 435 | 21,76 % |
| GRÜNE | 171 | 8,55 % |
| DIE LINKE | 64 | 3,20 % |
| FDP | 87 | 4,35 % |
| AfD | 189 | 9,45 % |
| PIRATEN | 13 | 0,65 % |
| FW FREIE WÄHLER NRW | 12 | 0,60 % |
| UBP | 1 | 0,05 % |
| ÖDP | 1 | 0,05 % |
| Die PARTEI | 17 | 0,85 % |
| DAL | 13 | 0,65 % |
| DIE VIOLETTEN | 0 | 0,00 % |
| TIERSCHUTZ hier! | 43 | 2,15 % |
| Aktiv | 1 | 0,05 % |
| Bündnis C | 2 | 0,10 % |
| iGemRuhr | 1 | 0,05 % |
| NATIONALES BÜNDNIS RUHR- GEBIET | 4 | 0,20 % |
| Basisdemokratie jetzt | 1 | 0,05 % |
| UWG: Freie Bürger | 4 | 0,20 % |
| Volt | 3 | 0,15 % |

KWB 24

| | Anzahl | Prozent |
|------------------------------------|--------|---------|
| SPD | 709 | 40,65 % |
| CDU | 513 | 29,42 % |
| GRÜNE | 140 | 8,03 % |
| DIE LINKE | 58 | 3,33 % |
| FDP | 65 | 3,73 % |
| AfD | 171 | 9,81 % |
| PIRATEN | 8 | 0,46 % |
| FW FREIE WÄHLER NRW | 7 | 0,40 % |
| UBP | 5 | 0,29 % |
| ÖDP | 0 | 0,00 % |
| Die PARTEI | 22 | 1,26 % |
| DAL | 5 | 0,29 % |
| DIE VIOLETTEN | 0 | 0,00 % |
| TIERSCHUTZ hier! | 25 | 1,43 % |
| Aktiv | 1 | 0,06 % |
| Bündnis C | 3 | 0,17 % |
| iGemRuhr | 0 | 0,00 % |
| NATIONALES BÜNDNIS RUHR- GEBIET | 2 | 0,11 % |
| Basisdemokratie jetzt | 3 | 0,17 % |
| UWG: Freie Bürger | 2 | 0,11 % |
| Volt | 5 | 0,29 % |

KWB 25

| | Anzahl | Prozent |
|------------------------------------|--------|---------|
| SPD | 483 | 32,72 % |
| CDU | 499 | 33,81 % |
| GRÜNE | 154 | 10,43 % |
| DIE LINKE | 72 | 4,88 % |
| FDP | 66 | 4,47 % |
| AfD | 120 | 8,13 % |
| PIRATEN | 6 | 0,41 % |
| FW FREIE WÄHLER NRW | 6 | 0,41 % |
| UBP | 0 | 0,00 % |
| ÖDP | 2 | 0,14 % |
| Die PARTEI | 21 | 1,42 % |
| DAL | 8 | 0,54 % |
| DIE VIOLETTEN | 1 | 0,07 % |
| TIERSCHUTZ hier! | 28 | 1,90 % |
| Aktiv | 0 | 0,00 % |
| Bündnis C | 5 | 0,34 % |
| iGemRuhr | 0 | 0,00 % |
| NATIONALES BÜNDNIS RUHR- GEBIET | 1 | 0,07 % |
| Basisdemokratie jetzt | 0 | 0,00 % |
| UWG: Freie Bürger | 3 | 0,20 % |
| Volt | 1 | 0,07 % |

KWB 26

| | Anzahl | Prozent |
|------------------------------------|--------|---------|
| SPD | 497 | 36,15 % |
| CDU | 441 | 32,07 % |
| GRÜNE | 158 | 11,49 % |
| DIE LINKE | 51 | 3,71 % |
| FDP | 41 | 2,98 % |
| AfD | 96 | 6,98 % |
| PIRATEN | 8 | 0,58 % |
| FW FREIE WÄHLER NRW | 9 | 0,65 % |
| UBP | 0 | 0,00 % |
| ÖDP | 6 | 0,44 % |
| Die PARTEI | 21 | 1,53 % |
| DAL | 5 | 0,36 % |
| DIE VIOLETTEN | 2 | 0,15 % |
| TIERSCHUTZ hier! | 23 | 1,67 % |
| Aktiv | 1 | 0,07 % |
| Bündnis C | 1 | 0,07 % |
| iGemRuhr | 1 | 0,07 % |
| NATIONALES BÜNDNIS RUHR- GEBIET | 2 | 0,15 % |
| Basisdemokratie jetzt | 1 | 0,07 % |
| UWG: Freie Bürger | 5 | 0,36 % |
| Volt | 6 | 0,44 % |

KWB 27

| | Anzahl | Prozent |
|------------------------------------|--------|---------|
| SPD | 880 | 41,47 % |
| CDU | 576 | 27,14 % |
| GRÜNE | 204 | 9,61 % |
| DIE LINKE | 50 | 2,36 % |
| FDP | 84 | 3,96 % |
| AfD | 184 | 8,67 % |
| PIRATEN | 15 | 0,71 % |
| FW FREIE WÄHLER NRW | 13 | 0,61 % |
| UBP | 2 | 0,09 % |
| ÖDP | 6 | 0,28 % |
| Die PARTEI | 26 | 1,23 % |
| DAL | 10 | 0,47 % |
| DIE VIOLETTEN | 2 | 0,09 % |
| TIERSCHUTZ hier! | 49 | 2,31 % |
| Aktiv | 1 | 0,05 % |
| Bündnis C | 0 | 0,00 % |
| iGemRuhr | 1 | 0,05 % |
| NATIONALES BÜNDNIS RUHR- GEBIET | 7 | 0,33 % |
| Basisdemokratie jetzt | 3 | 0,14 % |
| UWG: Freie Bürger | 3 | 0,14 % |
| Volt | 6 | 0,28 % |

KWB 28

| | Anzahl | Prozent |
|------------------------------------|--------|---------|
| SPD | 708 | 35,70 % |
| CDU | 647 | 32,63 % |
| GRÜNE | 254 | 12,81 % |
| DIE LINKE | 47 | 2,37 % |
| FDP | 86 | 4,34 % |
| AfD | 132 | 6,66 % |
| PIRATEN | 13 | 0,66 % |
| FW FREIE WÄHLER NRW | 10 | 0,50 % |
| UBP | 0 | 0,00 % |
| ÖDP | 1 | 0,05 % |
| Die PARTEI | 20 | 1,01 % |
| DAL | 2 | 0,10 % |
| DIE VIOLETTEN | 2 | 0,10 % |
| TIERSCHUTZ hier! | 39 | 1,97 % |
| Aktiv | 1 | 0,05 % |
| Bündnis C | 0 | 0,00 % |
| iGemRuhr | 1 | 0,05 % |
| NATIONALES BÜNDNIS RUHR- GEBIET | 4 | 0,20 % |
| Basisdemokratie jetzt | 2 | 0,10 % |
| UWG: Freie Bürger | 2 | 0,10 % |
| Volt | 12 | 0,61 % |

KWB 29

| | Anzahl | Prozent |
|------------------------------------|--------|---------|
| SPD | 718 | 29,94 % |
| CDU | 992 | 41,37 % |
| GRÜNE | 313 | 13,05 % |
| DIE LINKE | 57 | 2,38 % |
| FDP | 74 | 3,09 % |
| AfD | 112 | 4,67 % |
| PIRATEN | 17 | 0,71 % |
| FW FREIE WÄHLER NRW | 15 | 0,63 % |
| UBP | 2 | 0,08 % |
| ÖDP | 8 | 0,33 % |
| Die PARTEI | 25 | 1,04 % |
| DAL | 5 | 0,21 % |
| DIE VIOLETTEN | 2 | 0,08 % |
| TIERSCHUTZ hier! | 42 | 1,75 % |
| Aktiv | 1 | 0,04 % |
| Bündnis C | 2 | 0,08 % |
| iGemRuhr | 0 | 0,00 % |
| NATIONALES BÜNDNIS RUHR- GEBIET | 3 | 0,13 % |
| Basisdemokratie jetzt | 1 | 0,04 % |
| UWG: Freie Bürger | 2 | 0,08 % |
| Volt | 7 | 0,29 % |

Übersicht Wahlbezirke

Zusammenstellung der Ergebnisse nach Wahlbezirken

| Wahlbezirk | Stand | Wahlberechtigte | Wahlbeteiligung | gültig | SPD | CDU | GRÜNE | DIE LINKE | FDP | AfD | PIRATEN | FW FREIWÄHLER NRW | UBP | ÖDP | Die PARTEI | DAL | DIE VIOLETTEN | TIERHIER! | Aktiv | Bündnis C | iGem Ruhr | NATILANALLES BÜNDNIS RUHRGEBIET | Basisdemokratie jetzt | UWG Freie Bürger | Volt |
|------------|---------|-----------------|-----------------|-----------------|-----------------------|-----------------------|----------------|---------------|---------------|---------------|--------------|-------------------|-------------|-------------|--------------|--------------|---------------|--------------|-------------|-------------|-------------|---------------------------------|-----------------------|------------------|--------------|
| KWB 1 | 6 von 6 | 5.401 | 1974 36,55 % | 1829 92,65 % | 607 33,19 % | 535 29,25 % | 219 11,97 % | 79 4,32 % | 59 3,23 % | 126 6,89 % | 13 0,71 % | 8 0,44 % | 1 0,05 % | 1 0,05 % | 29 1,59 % | 91 4,98 % | 0 0,00 % | 40 2,19 % | 7 0,38 % | 2 0,11 % | 3 0,16 % | 4 0,22 % | 0 0,00 % | 2 0,11 % | 3 0,16 % |
| KWB 2 | 6 von 6 | 5.293 | 1951 36,86 % | 1830 93,80 % | 626 34,21 % | 445 24,32 % | 317 17,32 % | 74 4,04 % | 63 3,44 % | 127 6,94 % | 21 1,15 % | 10 0,55 % | 1 0,05 % | 0 0,00 % | 41 2,24 % | 28 1,53 % | 10 0,55 % | 37 2,02 % | 1 0,05 % | 1 0,05 % | 0 0,00 % | 6 0,33 % | 2 0,11 % | 1 0,05 % | 19 1,04 % |
| KWB 3 | 7 von 7 | 5.373 | 2926 54,46 % | 2889 98,74 % | 801 27,73 % | 831 28,76 % | 674 23,33 % | 128 4,43 % | 141 4,88 % | 133 4,60 % | 10 0,35 % | 10 0,35 % | 2 0,07 % | 7 0,24 % | 54 1,87 % | 6 0,21 % | 3 0,10 % | 63 2,18 % | 0 0,00 % | 1 0,03 % | 1 0,03 % | 3 0,10 % | 2 0,07 % | 4 0,14 % | 15 0,52 % |
| KWB 4 | 7 von 7 | 5.392 | 2723 50,50 % | 2691 98,82 % | 828 30,77 % | 854 31,74 % | 486 18,06 % | 93 3,46 % | 110 4,09 % | 160 5,95 % | 24 0,89 % | 9 0,33 % | 2 0,07 % | 6 0,22 % | 32 1,19 % | 4 0,15 % | 0 0,00 % | 45 1,67 % | 1 0,04 % | 9 0,33 % | 3 0,11 % | 5 0,19 % | 6 0,22 % | 5 0,19 % | 9 0,33 % |
| KWB 5 | 6 von 6 | 5.394 | 2638 48,91 % | 2540 96,29 % | 816 32,13 % | 767 30,20 % | 487 19,17 % | 83 3,27 % | 92 3,62 % | 132 5,20 % | 19 0,75 % | 13 0,51 % | 3 0,12 % | 8 0,31 % | 36 1,42 % | 5 0,20 % | 5 0,20 % | 42 1,65 % | 0 0,00 % | 2 0,08 % | 1 0,04 % | 8 0,31 % | 1 0,04 % | 5 0,20 % | 15 0,59 % |
| KWB 6 | 5 von 5 | 4.041 | 2593 64,17 % | 2500 96,41 % | 782 31,28 % | 792 31,68 % | 513 20,52 % | 63 2,52 % | 118 4,72 % | 121 4,84 % | 8 0,32 % | 7 0,28 % | 0 0,00 % | 0 0,00 % | 33 1,32 % | 1 0,04 % | 2 0,08 % | 39 1,56 % | 0 0,00 % | 1 0,04 % | 6 0,24 % | 5 0,20 % | 1 0,04 % | 2 0,08 % | 6 0,24 % |
| KWB 7 | 6 von 6 | 4.638 | 2736 58,99 % | 2694 98,46 % | 753 27,95 % | 957 35,52 % | 516 19,15 % | 95 3,53 % | 111 4,12 % | 129 4,79 % | 4 0,15 % | 7 0,26 % | 3 0,11 % | 4 0,15 % | 30 1,11 % | 6 0,22 % | 7 0,26 % | 47 1,74 % | 2 0,07 % | 1 0,04 % | 5 0,19 % | 3 0,11 % | 0 0,00 % | 1 0,04 % | 13 0,48 % |
| KWB 8 | 7 von 7 | 5.109 | 2855 55,88 % | 2780 97,37 % | 958 34,46 % | 846 30,43 % | 473 17,01 % | 73 2,63 % | 104 3,74 % | 187 6,73 % | 20 0,72 % | 15 0,54 % | 0 0,00 % | 3 0,11 % | 30 1,08 % | 3 0,11 % | 3 0,11 % | 37 1,33 % | 5 0,18 % | 2 0,07 % | 1 0,04 % | 5 0,18 % | 0 0,00 % | 6 0,22 % | 9 0,32 % |

| Wahl- be- zirk | Stand | Wahl- be- rech- tigte | Wahl- be- teil- gung | gül- tig | SPD | CDU | GRÜN | DIE LINKE | FDP | AfD | PIRA- TEN | FW FREI- WÄH- LER NRW | UBP | ÖDP | Die PAR- TEI | DAL | DIE VIO- LET- TEN | TIER- hier! | Aktiv | Bünd- nis C | iGem Ruhr | NATI- ON- LES BÜND- NIS RUHR- GE- BIET | Basis de- mo- kra- tie jetzt | UWG Freie Bür- ger | Volt |
|----------------------|---------------|--------------------------------|-------------------------------|--------------------|----------------------------------|----------------------------------|-------------------|-----------------|------------------|------------------|-----------------|-----------------------------------|----------------|----------------|--------------------|-----------------|----------------------------|-----------------|----------------|-------------------|----------------|---|---|-----------------------------|-----------------|
| KWB 9 | 7 von 7 | 4.677 | 3052 65,26 % | 2934 96,13 % | 1004 34,22 % | 988 33,67 % | 472 16,09 % | 55 1,87 % | 152 5,18 % | 130 4,43 % | 9 0,31 % | 14 0,48 % | 3 0,10 % | 8 0,27 % | 23 0,78 % | 0 0,00 % | 1 0,03 % | 56 1,91 % | 1 0,03 % | 3 0,10 % | 4 0,14 % | 2 0,07 % | 4 0,14 % | 1 0,03 % | 4 0,14 % |
| KWB 10 | 6 von 6 | 4.295 | 2846 66,26 % | 2749 96,59 % | 993 36,12 % | 842 30,63 % | 494 17,97 % | 60 2,18 % | 103 3,75 % | 130 4,73 % | 14 0,51 % | 14 0,51 % | 1 0,04 % | 2 0,07 % | 20 0,73 % | 0 0,00 % | 3 0,11 % | 52 1,89 % | 0 0,00 % | 0 0,00 % | 1 0,04 % | 3 0,11 % | 2 0,07 % | 3 0,11 % | 12 0,44 % |
| KWB 11 | 7 von 7 | 5.283 | 3498 66,21 % | 3424 97,88 % | 993 29,00 % | 1155 33,73 % | 726 21,20 % | 73 2,13 % | 175 5,11 % | 150 4,38 % | 15 0,44 % | 18 0,53 % | 3 0,09 % | 6 0,18 % | 27 0,79 % | 2 0,06 % | 6 0,18 % | 51 1,49 % | 2 0,06 % | 4 0,12 % | 6 0,18 % | 1 0,03 % | 2 0,06 % | 1 0,03 % | 8 0,23 % |
| KWB 12 | 9 von 9 | 4.665 | 3178 68,12 % | 3098 97,48 % | 879 28,37 % | 1177 37,99 % | 574 18,53 % | 68 2,19 % | 137 4,42 % | 122 3,94 % | 14 0,45 % | 22 0,71 % | 1 0,03 % | 6 0,19 % | 16 0,52 % | 0 0,00 % | 4 0,13 % | 55 1,78 % | 1 0,03 % | 4 0,13 % | 0 0,00 % | 2 0,06 % | 1 0,03 % | 1 0,03 % | 14 0,45 % |
| KWB 13 | 8 von 8 | 5.397 | 3535 65,50 % | 3484 98,56 % | 892 25,60 % | 1426 40,93 % | 627 18,00 % | 56 1,61 % | 167 4,79 % | 148 4,25 % | 16 0,46 % | 17 0,49 % | 3 0,09 % | 5 0,14 % | 29 0,83 % | 1 0,03 % | 6 0,17 % | 59 1,69 % | 1 0,03 % | 1 0,03 % | 7 0,20 % | 3 0,09 % | 6 0,17 % | 1 0,03 % | 13 0,37 % |
| KWB 14 | 6 von 6 | 4.910 | 2827 57,58 % | 2735 96,75 % | 987 36,09 % | 775 28,34 % | 401 14,66 % | 78 2,85 % | 114 4,17 % | 210 7,68 % | 14 0,51 % | 8 0,29 % | 3 0,11 % | 3 0,11 % | 40 1,46 % | 11 0,40 % | 2 0,07 % | 69 2,52 % | 1 0,04 % | 3 0,11 % | 4 0,15 % | 3 0,11 % | 1 0,04 % | 3 0,11 % | 5 0,18 % |
| KWB 15 | 5 von 5 | 4.804 | 2359 49,10 % | 2335 98,98 % | 924 39,57 % | 654 28,01 % | 296 12,68 % | 64 2,74 % | 75 3,21 % | 172 7,37 % | 7 0,30 % | 21 0,90 % | 1 0,04 % | 2 0,09 % | 19 0,81 % | 19 0,81 % | 4 0,17 % | 48 2,06 % | 3 0,13 % | 1 0,04 % | 4 0,17 % | 5 0,21 % | 2 0,09 % | 7 0,30 % | 7 0,30 % |
| KWB 16 | 7 von 7 | 5.182 | 2677 51,66 % | 2566 95,85 % | 881 34,33 % | 901 35,11 % | 335 13,06 % | 73 2,84 % | 65 2,53 % | 159 6,20 % | 13 0,51 % | 20 0,78 % | 2 0,08 % | 1 0,04 % | 36 1,40 % | 16 0,62 % | 6 0,23 % | 39 1,52 % | 1 0,04 % | 1 0,04 % | 5 0,19 % | 3 0,12 % | 0 0,00 % | 5 0,19 % | 4 0,16 % |
| KWB 17 | 5 von 5 | 3.979 | 1499 37,67 % | 1400 93,40 % | 536 38,29 % | 418 29,86 % | 157 11,21 % | 65 4,64 % | 34 2,43 % | 109 7,79 % | 3 0,21 % | 7 0,50 % | 0 0,00 % | 1 0,07 % | 17 1,21 % | 29 2,07 % | 0 0,00 % | 12 0,86 % | 0 0,00 % | 6 0,43 % | 0 0,00 % | 0 0,00 % | 1 0,07 % | 2 0,14 % | 3 0,21 % |

| Wahl- be- zirk | Stand | Wahl- be- rech- tigte | Wahl- be- teil- gung | gül- tig | SPD | CDU | GRÜN | DIE LINKE | FDP | AfD | PIRA- TEN | FW FREI- WÄH- LER NRW | UBP | ÖDP | Die PAR- TEI | DAL | DIE VIO- LET- TEN | TIER- hier! | Aktiv | Bünd- nis C | iGem Ruhr | NATI- ON- LES BÜND- NIS RUHR- GE- BIET | Basis de- mo- kra- tie jetzt | UWG Freie Bür- ger | Volt |
|----------------------|---------------|--------------------------------|-------------------------------|--------------------|----------------------------------|---------------------------------|-------------------|-----------------|------------------|-------------------|-----------------|-----------------------------------|----------------|----------------|--------------------|-----------------|----------------------------|-----------------|----------------|-------------------|----------------|---|---|-----------------------------|----------------|
| KWB 18 | 6 von 6 | 4.603 | 2249 48,86 % | 2133 94,84 % | 1081 50,68 % | 371 17,39 % | 170 7,97 % | 66 3,09 % | 54 2,53 % | 224 10,50 % | 16 0,75 % | 13 0,61 % | 1 0,05 % | 2 0,09 % | 27 1,27 % | 41 1,92 % | 4 0,19 % | 48 2,25 % | 1 0,05 % | 1 0,05 % | 0 0,00 % | 2 0,09 % | 1 0,05 % | 4 0,19 % | 6 0,28 % |
| KWB 19 | 6 von 6 | 4.921 | 2464 50,07 % | 2425 98,42 % | 961 39,63 % | 717 29,57 % | 275 11,34 % | 51 2,10 % | 79 3,26 % | 211 8,70 % | 10 0,41 % | 13 0,54 % | 1 0,04 % | 3 0,12 % | 24 0,99 % | 16 0,66 % | 6 0,25 % | 38 1,57 % | 2 0,08 % | 1 0,04 % | 3 0,12 % | 3 0,12 % | 0 0,00 % | 3 0,12 % | 8 0,33 % |
| KWB 20 | 5 von 5 | 4.518 | 2333 51,64 % | 2304 98,76 % | 833 36,15 % | 802 34,81 % | 261 11,33 % | 46 2,00 % | 87 3,78 % | 168 7,29 % | 7 0,30 % | 11 0,48 % | 4 0,17 % | 2 0,09 % | 18 0,78 % | 4 0,17 % | 2 0,09 % | 38 1,65 % | 0 0,00 % | 1 0,04 % | 1 0,04 % | 5 0,22 % | 2 0,09 % | 3 0,13 % | 9 0,39 % |
| KWB 21 | 5 von 5 | 4.322 | 2265 52,41 % | 2190 96,69 % | 789 36,03 % | 705 32,19 % | 247 11,28 % | 47 2,15 % | 103 4,70 % | 180 8,22 % | 8 0,37 % | 8 0,37 % | 2 0,09 % | 4 0,18 % | 27 1,23 % | 2 0,09 % | 0 0,00 % | 51 2,33 % | 1 0,05 % | 0 0,00 % | 0 0,00 % | 4 0,18 % | 1 0,05 % | 5 0,23 % | 6 0,27 % |
| KWB 22 | 6 von 6 | 4.776 | 2122 44,43 % | 2089 98,44 % | 904 43,27 % | 564 27,00 % | 183 8,76 % | 50 2,39 % | 80 3,83 % | 198 9,48 % | 9 0,43 % | 13 0,62 % | 2 0,10 % | 1 0,05 % | 31 1,48 % | 3 0,14 % | 4 0,19 % | 28 1,34 % | 0 0,00 % | 1 0,05 % | 1 0,05 % | 6 0,29 % | 1 0,05 % | 5 0,24 % | 5 0,24 % |
| KWB 23 | 5 von 5 | 4.629 | 2028 43,81 % | 1999 98,57 % | 937 46,87 % | 435 21,76 % | 171 8,55 % | 64 3,20 % | 87 4,35 % | 189 9,45 % | 13 0,65 % | 12 0,60 % | 1 0,05 % | 1 0,05 % | 17 0,85 % | 13 0,65 % | 0 0,00 % | 43 2,15 % | 1 0,05 % | 2 0,10 % | 1 0,05 % | 4 0,20 % | 1 0,05 % | 4 0,20 % | 3 0,15 % |
| KWB 24 | 5 von 5 | 3.992 | 1793 44,91 % | 1744 97,27 % | 709 40,65 % | 513 29,42 % | 140 8,03 % | 58 3,33 % | 65 3,73 % | 171 9,81 % | 8 0,46 % | 7 0,40 % | 5 0,29 % | 0 0,00 % | 22 1,26 % | 5 0,29 % | 0 0,00 % | 25 1,43 % | 1 0,06 % | 3 0,17 % | 0 0,00 % | 2 0,11 % | 3 0,17 % | 2 0,11 % | 5 0,29 % |
| KWB 25 | 5 von 5 | 4.114 | 1522 37,00 % | 1476 96,98 % | 483 32,72 % | 499 33,81 % | 154 10,43 % | 72 4,88 % | 66 4,47 % | 120 8,13 % | 6 0,41 % | 6 0,41 % | 0 0,00 % | 2 0,14 % | 21 1,42 % | 8 0,54 % | 1 0,07 % | 28 1,90 % | 0 0,00 % | 5 0,34 % | 0 0,00 % | 1 0,07 % | 0 0,00 % | 3 0,20 % | 1 0,07 % |
| KWB 26 | 4 von 4 | 4.051 | 1432 35,35 % | 1375 96,02 % | 497 36,15 % | 441 32,07 % | 158 11,49 % | 51 3,71 % | 41 2,98 % | 96 6,98 % | 8 0,58 % | 9 0,65 % | 0 0,00 % | 6 0,44 % | 21 1,53 % | 5 0,36 % | 2 0,15 % | 23 1,67 % | 1 0,07 % | 1 0,07 % | 1 0,07 % | 2 0,15 % | 1 0,07 % | 5 0,36 % | 6 0,44 % |

| Wahl- be- zirk | Stand | Wahl- be- rech- tigte | Wahl- be- teil- igung | gül- tig | SPD | CDU | GRÜN | DIE LINKE | FDP | AfD | PIRA- TEN | FW FREI- WÄH- LER NRW | UBP | ÖDP | Die PAR- TEI | DAL | DIE VIO- LET- TEN | TIER- hier! | Aktiv | Bünd- nis C | iGem Ruhr | NATI- ON- LES BÜN- DIS RUHR- GE- BIET | Basis de- mo- kra- tie jetzt | UWG Freie Bür- ger | Volt |
|----------------------|-------------------|--------------------------------|--------------------------------|---------------------|-----------------------------------|---------------------------------|---------------------|-------------------|-------------------|-------------------|------------------|-----------------------------------|-----------------|-----------------|--------------------|------------------|----------------------------|-------------------|-----------------|-------------------|-----------------|--|---|-----------------------------|------------------|
| KWB 27 | 6 von 6 | 4.221 | 2196 52,03 % | 2122 96,63 % | 880 41,47 % | 576 27,14 % | 204 9,61 % | 50 2,36 % | 84 3,96 % | 184 8,67 % | 15 0,71 % | 13 0,61 % | 2 0,09 % | 6 0,28 % | 26 1,23 % | 10 0,47 % | 2 0,09 % | 49 2,31 % | 1 0,05 % | 0 0,00 % | 1 0,05 % | 7 0,33 % | 3 0,14 % | 3 0,14 % | 6 0,28 % |
| KWB 28 | 5 von 5 | 4.176 | 2063 49,40 % | 1983 96,12 % | 708 35,70 % | 647 32,63 % | 254 12,81 % | 47 2,37 % | 86 4,34 % | 132 6,66 % | 13 0,66 % | 10 0,50 % | 0 0,00 % | 1 0,05 % | 20 1,01 % | 2 0,10 % | 2 0,10 % | 39 1,97 % | 1 0,05 % | 0 0,00 % | 1 0,05 % | 4 0,20 % | 2 0,10 % | 2 0,10 % | 12 0,61 % |
| KWB 29 | 6 von 6 | 4.405 | 2437 55,32 % | 2398 98,40 % | 718 29,94 % | 992 41,37 % | 313 13,05 % | 57 2,38 % | 74 3,09 % | 112 4,67 % | 17 0,71 % | 15 0,63 % | 2 0,08 % | 8 0,33 % | 25 1,04 % | 5 0,21 % | 2 0,08 % | 42 1,75 % | 1 0,04 % | 2 0,08 % | 0 0,00 % | 3 0,13 % | 1 0,04 % | 2 0,08 % | 7 0,29 % |
| Stadt Hamr | 174 von 174 | 36.561 | 17077 51,82 % | 16871 97,10 % | 23760 34,58 % | 16251 31,47 % | 10297 14,98 % | 1939 2,82 % | 2726 3,97 % | 4430 6,45 % | 354 0,52 % | 350 0,51 % | 49 0,07 % | 99 0,14 % | 791 1,15 % | 336 0,49 % | 87 0,13 % | 1243 1,81 % | 36 0,05 % | 59 0,09 % | 60 0,09 % | 104 0,15 % | 47 0,07 % | 91 0,13 % | 233 0,34 % |

Stimmbezirke
101 Pfarrheim Josefshaus

| | Anzahl | Prozent |
|------------------------------------|--------|---------|
| SPD | 62 | 31,47 % |
| CDU | 53 | 26,90 % |
| GRÜNE | 25 | 12,69 % |
| DIE LINKE | 9 | 4,57 % |
| FDP | 2 | 1,02 % |
| AfD | 15 | 7,61 % |
| PIRATEN | 1 | 0,51 % |
| FW FREIE WÄHLER NRW | 1 | 0,51 % |
| UBP | 0 | 0,00 % |
| ÖDP | 0 | 0,00 % |
| Die PARTEI | 6 | 3,05 % |
| DAL | 14 | 7,11 % |
| DIE VIOLETTEN | 0 | 0,00 % |
| TIERSCHUTZ hier! | 6 | 3,05 % |
| Aktiv | 1 | 0,51 % |
| Bündnis C | 0 | 0,00 % |
| iGemRuhr | 0 | 0,00 % |
| NATIONALES BÜNDNIS RUHR- GEBIET | 1 | 0,51 % |
| Basisdemokratie jetzt | 0 | 0,00 % |
| UWG: Freie Bürger | 0 | 0,00 % |
| Volt | 1 | 0,51 % |

103 F-List-Berufskol. Neub. R.106

| | Anzahl | Prozent |
|------------------------------------|--------|---------|
| SPD | 75 | 37,88 % |
| CDU | 62 | 31,31 % |
| GRÜNE | 17 | 8,59 % |
| DIE LINKE | 7 | 3,54 % |
| FDP | 8 | 4,04 % |
| AfD | 14 | 7,07 % |
| PIRATEN | 1 | 0,51 % |
| FW FREIE WÄHLER NRW | 1 | 0,51 % |
| UBP | 0 | 0,00 % |
| ÖDP | 0 | 0,00 % |
| Die PARTEI | 4 | 2,02 % |
| DAL | 3 | 1,52 % |
| DIE VIOLETTEN | 0 | 0,00 % |
| TIERSCHUTZ hier! | 5 | 2,53 % |
| Aktiv | 0 | 0,00 % |
| Bündnis C | 0 | 0,00 % |
| iGemRuhr | 1 | 0,51 % |
| NATIONALES BÜNDNIS RUHR- GEBIET | 0 | 0,00 % |
| Basisdemokratie jetzt | 0 | 0,00 % |
| UWG: Freie Bürger | 0 | 0,00 % |
| Volt | 0 | 0,00 % |

106 Kleingartenverein Sonnenblick

| | Anzahl | Prozent |
|------------------------------------|--------|---------|
| SPD | 96 | 37,94 % |
| CDU | 63 | 24,90 % |
| GRÜNE | 37 | 14,62 % |
| DIE LINKE | 8 | 3,16 % |
| FDP | 10 | 3,95 % |
| AfD | 20 | 7,91 % |
| PIRATEN | 3 | 1,19 % |
| FW FREIE WÄHLER NRW | 1 | 0,40 % |
| UBP | 0 | 0,00 % |
| ÖDP | 0 | 0,00 % |
| Die PARTEI | 5 | 1,98 % |
| DAL | 2 | 0,79 % |
| DIE VIOLETTEN | 0 | 0,00 % |
| TIERSCHUTZ hier! | 0 | 0,00 % |
| Aktiv | 5 | 1,98 % |
| Bündnis C | 0 | 0,00 % |
| iGemRuhr | 1 | 0,40 % |
| NATIONALES BÜNDNIS RUHR- GEBIET | 1 | 0,40 % |
| Basisdemokratie jetzt | 0 | 0,00 % |
| UWG: Freie Bürger | 0 | 0,00 % |
| Volt | 1 | 0,40 % |

107 Christuskirche Jugendbereich

| | Anzahl | Prozent |
|------------------------------------|--------|---------|
| SPD | 63 | 28,38 % |
| CDU | 63 | 28,38 % |
| GRÜNE | 38 | 17,12 % |
| DIE LINKE | 16 | 7,21 % |
| FDP | 8 | 3,60 % |
| AfD | 25 | 11,26 % |
| PIRATEN | 1 | 0,45 % |
| FW FREIE WÄHLER NRW | 0 | 0,00 % |
| UBP | 0 | 0,00 % |
| ÖDP | 0 | 0,00 % |
| Die PARTEI | 3 | 1,35 % |
| DAL | 2 | 0,90 % |
| DIE VIOLETTEN | 0 | 0,00 % |
| TIERSCHUTZ hier! | 2 | 0,90 % |
| Aktiv | 0 | 0,00 % |
| Bündnis C | 0 | 0,00 % |
| iGemRuhr | 0 | 0,00 % |
| NATIONALES BÜNDNIS RUHR- GEBIET | 0 | 0,00 % |
| Basisdemokratie jetzt | 0 | 0,00 % |
| UWG: Freie Bürger | 1 | 0,45 % |
| Volt | 0 | 0,00 % |

108 Ev. KiTa Mose

| | Anzahl | Prozent |
|------------------------------------|--------|---------|
| SPD | 76 | 28,90 % |
| CDU | 87 | 33,08 % |
| GRÜNE | 42 | 15,97 % |
| DIE LINKE | 6 | 2,28 % |
| FDP | 14 | 5,32 % |
| AfD | 20 | 7,60 % |
| PIRATEN | 1 | 0,38 % |
| FW FREIE WÄHLER NRW | 0 | 0,00 % |
| UBP | 0 | 0,00 % |
| ÖDP | 0 | 0,00 % |
| Die PARTEI | 2 | 0,76 % |
| DAL | 2 | 0,76 % |
| DIE VIOLETTEN | 0 | 0,00 % |
| TIERSCHUTZ hier! | 10 | 3,80 % |
| Aktiv | 1 | 0,38 % |
| Bündnis C | 0 | 0,00 % |
| iGemRuhr | 0 | 0,00 % |
| NATIONALES BÜNDNIS RUHR- GEBIET | 1 | 0,38 % |
| Basisdemokratie jetzt | 0 | 0,00 % |
| UWG: Freie Bürger | 0 | 0,00 % |
| Volt | 1 | 0,38 % |

111 Sparkasse Hamm/Zweigst.01

| | Anzahl | Prozent |
|------------------------------------|--------|---------|
| SPD | 104 | 44,64 % |
| CDU | 57 | 24,46 % |
| GRÜNE | 17 | 7,30 % |
| DIE LINKE | 14 | 6,01 % |
| FDP | 6 | 2,58 % |
| AfD | 26 | 11,16 % |
| PIRATEN | 0 | 0,00 % |
| FW FREIE WÄHLER NRW | 3 | 1,29 % |
| UBP | 0 | 0,00 % |
| ÖDP | 0 | 0,00 % |
| Die PARTEI | 2 | 0,86 % |
| DAL | 0 | 0,00 % |
| DIE VIOLETTEN | 1 | 0,43 % |
| TIERSCHUTZ hier! | 1 | 0,43 % |
| Aktiv | 0 | 0,00 % |
| Bündnis C | 0 | 0,00 % |
| iGemRuhr | 0 | 0,00 % |
| NATIONALES BÜNDNIS RUHR- GEBIET | 1 | 0,43 % |
| Basisdemokratie jetzt | 1 | 0,43 % |
| UWG: Freie Bürger | 0 | 0,00 % |
| Volt | 0 | 0,00 % |

112 E-Lüders-Berufskolleg Pausenhalle

| | Anzahl | Prozent |
|------------------------------------|--------|---------|
| SPD | 69 | 35,20 % |
| CDU | 46 | 23,47 % |
| GRÜNE | 27 | 13,78 % |
| DIE LINKE | 2 | 1,02 % |
| FDP | 10 | 5,10 % |
| AfD | 27 | 13,78 % |
| PIRATEN | 2 | 1,02 % |
| FW FREIE WÄHLER NRW | 0 | 0,00 % |
| UBP | 0 | 0,00 % |
| ÖDP | 0 | 0,00 % |
| Die PARTEI | 2 | 1,02 % |
| DAL | 4 | 2,04 % |
| DIE VIOLETTEN | 0 | 0,00 % |
| TIERSCHUTZ hier! | 4 | 2,04 % |
| Aktiv | 0 | 0,00 % |
| Bündnis C | 0 | 0,00 % |
| iGemRuhr | 0 | 0,00 % |
| NATIONALES BÜNDNIS RUHR- GEBIET | 0 | 0,00 % |
| Basisdemokratie jetzt | 0 | 0,00 % |
| UWG: Freie Bürger | 0 | 0,00 % |
| Volt | 3 | 1,53 % |

113 Technisches Rathaus Ladenzeile 5

| | Anzahl | Prozent |
|------------------------------------|--------|---------|
| SPD | 62 | 31,63 % |
| CDU | 51 | 26,02 % |
| GRÜNE | 50 | 25,51 % |
| DIE LINKE | 4 | 2,04 % |
| FDP | 8 | 4,08 % |
| AfD | 4 | 2,04 % |
| PIRATEN | 3 | 1,53 % |
| FW FREIE WÄHLER NRW | 0 | 0,00 % |
| UBP | 0 | 0,00 % |
| ÖDP | 0 | 0,00 % |
| Die PARTEI | 4 | 2,04 % |
| DAL | 0 | 0,00 % |
| DIE VIOLETTEN | 3 | 1,53 % |
| TIERSCHUTZ hier! | 4 | 2,04 % |
| Aktiv | 0 | 0,00 % |
| Bündnis C | 0 | 0,00 % |
| iGemRuhr | 0 | 0,00 % |
| NATIONALES BÜNDNIS RUHR- GEBIET | 1 | 0,51 % |
| Basisdemokratie jetzt | 1 | 0,51 % |
| UWG: Freie Bürger | 0 | 0,00 % |
| Volt | 1 | 0,51 % |

114 Outlaw gGmbH Kita Feidikstraße

| | Anzahl | Prozent |
|------------------------------------|--------|---------|
| SPD | 51 | 28,65 % |
| CDU | 38 | 21,35 % |
| GRÜNE | 44 | 24,72 % |
| DIE LINKE | 8 | 4,49 % |
| FDP | 3 | 1,69 % |
| AfD | 15 | 8,43 % |
| PIRATEN | 4 | 2,25 % |
| FW FREIE WÄHLER NRW | 1 | 0,56 % |
| UBP | 0 | 0,00 % |
| ÖDP | 0 | 0,00 % |
| Die PARTEI | 5 | 2,81 % |
| DAL | 2 | 1,12 % |
| DIE VIOLETTEN | 1 | 0,56 % |
| TIERSCHUTZ hier! | 2 | 1,12 % |
| Aktiv | 1 | 0,56 % |
| Bündnis C | 0 | 0,00 % |
| iGemRuhr | 0 | 0,00 % |
| NATIONALES BÜNDNIS RUHR- GEBIET | 0 | 0,00 % |
| Basisdemokratie jetzt | 0 | 0,00 % |
| UWG: Freie Bürger | 1 | 0,56 % |
| Volt | 2 | 1,12 % |

115 Fahrschule Easy Drive

| | Anzahl | Prozent |
|------------------------------------|--------|---------|
| SPD | 70 | 29,41 % |
| CDU | 50 | 21,01 % |
| GRÜNE | 41 | 17,23 % |
| DIE LINKE | 18 | 7,56 % |
| FDP | 7 | 2,94 % |
| AfD | 27 | 11,34 % |
| PIRATEN | 1 | 0,42 % |
| FW FREIE WÄHLER NRW | 3 | 1,26 % |
| UBP | 0 | 0,00 % |
| ÖDP | 0 | 0,00 % |
| Die PARTEI | 7 | 2,94 % |
| DAL | 1 | 0,42 % |
| DIE VIOLETTEN | 2 | 0,84 % |
| TIERSCHUTZ hier! | 8 | 3,36 % |
| Aktiv | 0 | 0,00 % |
| Bündnis C | 0 | 0,00 % |
| iGemRuhr | 0 | 0,00 % |
| NATIONALES BÜNDNIS RUHR- GEBIET | 1 | 0,42 % |
| Basisdemokratie jetzt | 0 | 0,00 % |
| UWG: Freie Bürger | 0 | 0,00 % |
| Volt | 2 | 0,84 % |

131 SportCasino

| | Anzahl | Prozent |
|------------------------------------|--------|---------|
| SPD | 104 | 32,60 % |
| CDU | 90 | 28,21 % |
| GRÜNE | 65 | 20,38 % |
| DIE LINKE | 9 | 2,82 % |
| FDP | 19 | 5,96 % |
| AfD | 18 | 5,64 % |
| PIRATEN | 0 | 0,00 % |
| FW FREIE WÄHLER NRW | 0 | 0,00 % |
| UBP | 0 | 0,00 % |
| ÖDP | 0 | 0,00 % |
| Die PARTEI | 6 | 1,88 % |
| DAL | 0 | 0,00 % |
| DIE VIOLETTEN | 0 | 0,00 % |
| TIERSCHUTZ hier! | 6 | 1,88 % |
| Aktiv | 0 | 0,00 % |
| Bündnis C | 0 | 0,00 % |
| iGemRuhr | 0 | 0,00 % |
| NATIONALES BÜNDNIS RUHR- GEBIET | 0 | 0,00 % |
| Basisdemokratie jetzt | 0 | 0,00 % |
| UWG: Freie Bürger | 0 | 0,00 % |
| Volt | 2 | 0,63 % |

133 VKM Hamm e.V. Freizeitraum

| | Anzahl | Prozent |
|------------------------------------|--------|---------|
| SPD | 82 | 25,15 % |
| CDU | 98 | 30,06 % |
| GRÜNE | 87 | 26,69 % |
| DIE LINKE | 19 | 5,83 % |
| FDP | 17 | 5,21 % |
| AfD | 8 | 2,45 % |
| PIRATEN | 2 | 0,61 % |
| FW FREIE WÄHLER NRW | 2 | 0,61 % |
| UBP | 0 | 0,00 % |
| ÖDP | 0 | 0,00 % |
| Die PARTEI | 3 | 0,92 % |
| DAL | 0 | 0,00 % |
| DIE VIOLETTEN | 0 | 0,00 % |
| TIERSCHUTZ hier! | 2 | 0,61 % |
| Aktiv | 0 | 0,00 % |
| Bündnis C | 0 | 0,00 % |
| iGemRuhr | 1 | 0,31 % |
| NATIONALES BÜNDNIS RUHR- GEBIET | 1 | 0,31 % |
| Basisdemokratie jetzt | 0 | 0,00 % |
| UWG: Freie Bürger | 1 | 0,31 % |
| Volt | 3 | 0,92 % |

134 KUBUS Jugendkulturzentrum

| | Anzahl | Prozent |
|------------------------------------|--------|---------|
| SPD | 85 | 32,20 % |
| CDU | 54 | 20,45 % |
| GRÜNE | 63 | 23,86 % |
| DIE LINKE | 15 | 5,68 % |
| FDP | 10 | 3,79 % |
| AfD | 15 | 5,68 % |
| PIRATEN | 0 | 0,00 % |
| FW FREIE WÄHLER NRW | 2 | 0,76 % |
| UBP | 0 | 0,00 % |
| ÖDP | 2 | 0,76 % |
| Die PARTEI | 8 | 3,03 % |
| DAL | 1 | 0,38 % |
| DIE VIOLETTEN | 1 | 0,38 % |
| TIERSCHUTZ hier! | 5 | 1,89 % |
| Aktiv | 0 | 0,00 % |
| Bündnis C | 0 | 0,00 % |
| iGemRuhr | 0 | 0,00 % |
| NATIONALES BÜNDNIS RUHR- GEBIET | 1 | 0,38 % |
| Basisdemokratie jetzt | 0 | 0,00 % |
| UWG: Freie Bürger | 2 | 0,76 % |
| Volt | 0 | 0,00 % |

135 Musikschule

| | Anzahl | Prozent |
|------------------------------------|--------|---------|
| SPD | 120 | 29,85 % |
| CDU | 108 | 26,87 % |
| GRÜNE | 86 | 21,39 % |
| DIE LINKE | 21 | 5,22 % |
| FDP | 21 | 5,22 % |
| AfD | 25 | 6,22 % |
| PIRATEN | 1 | 0,25 % |
| FW FREIE WÄHLER NRW | 2 | 0,50 % |
| UBP | 0 | 0,00 % |
| ÖDP | 0 | 0,00 % |
| Die PARTEI | 5 | 1,24 % |
| DAL | 1 | 0,25 % |
| DIE VIOLETTEN | 1 | 0,25 % |
| TIERSCHUTZ hier! | 8 | 1,99 % |
| Aktiv | 0 | 0,00 % |
| Bündnis C | 0 | 0,00 % |
| iGemRuhr | 0 | 0,00 % |
| NATIONALES BÜNDNIS RUHR- GEBIET | 0 | 0,00 % |
| Basisdemokratie jetzt | 0 | 0,00 % |
| UWG: Freie Bürger | 0 | 0,00 % |
| Volt | 3 | 0,75 % |

136 Bodelschwingsch. Vorraum

| | Anzahl | Prozent |
|------------------------------------|--------|---------|
| SPD | 90 | 29,70 % |
| CDU | 80 | 26,40 % |
| GRÜNE | 68 | 22,44 % |
| DIE LINKE | 17 | 5,61 % |
| FDP | 10 | 3,30 % |
| AfD | 24 | 7,92 % |
| PIRATEN | 1 | 0,33 % |
| FW FREIE WÄHLER NRW | 1 | 0,33 % |
| UBP | 2 | 0,66 % |
| ÖDP | 1 | 0,33 % |
| Die PARTEI | 3 | 0,99 % |
| DAL | 0 | 0,00 % |
| DIE VIOLETTEN | 0 | 0,00 % |
| TIERSCHUTZ hier! | 4 | 1,32 % |
| Aktiv | 0 | 0,00 % |
| Bündnis C | 0 | 0,00 % |
| iGemRuhr | 0 | 0,00 % |
| NATIONALES BÜNDNIS RUHR- GEBIET | 0 | 0,00 % |
| Basisdemokratie jetzt | 1 | 0,33 % |
| UWG: Freie Bürger | 1 | 0,33 % |
| Volt | 0 | 0,00 % |

141 Sparkasse Hamm/Zweigst.03

| | Anzahl | Prozent |
|------------------------------------|--------|---------|
| SPD | 61 | 31,28 % |
| CDU | 50 | 25,64 % |
| GRÜNE | 35 | 17,95 % |
| DIE LINKE | 6 | 3,08 % |
| FDP | 10 | 5,13 % |
| AfD | 24 | 12,31 % |
| PIRATEN | 1 | 0,51 % |
| FW FREIE WÄHLER NRW | 1 | 0,51 % |
| UBP | 0 | 0,00 % |
| ÖDP | 0 | 0,00 % |
| Die PARTEI | 4 | 2,05 % |
| DAL | 0 | 0,00 % |
| DIE VIOLETTEN | 0 | 0,00 % |
| TIERSCHUTZ hier! | 1 | 0,51 % |
| Aktiv | 0 | 0,00 % |
| Bündnis C | 1 | 0,51 % |
| iGemRuhr | 0 | 0,00 % |
| NATIONALES BÜNDNIS RUHR- GEBIET | 0 | 0,00 % |
| Basisdemokratie jetzt | 0 | 0,00 % |
| UWG: Freie Bürger | 0 | 0,00 % |
| Volt | 1 | 0,51 % |

142 Bodelschwingsch. Ganztagsb.

| | Anzahl | Prozent |
|------------------------------------|--------|---------|
| SPD | 100 | 31,45 % |
| CDU | 86 | 27,04 % |
| GRÜNE | 70 | 22,01 % |
| DIE LINKE | 14 | 4,40 % |
| FDP | 13 | 4,09 % |
| AfD | 16 | 5,03 % |
| PIRATEN | 1 | 0,31 % |
| FW FREIE WÄHLER NRW | 1 | 0,31 % |
| UBP | 0 | 0,00 % |
| ÖDP | 0 | 0,00 % |
| Die PARTEI | 4 | 1,26 % |
| DAL | 2 | 0,63 % |
| DIE VIOLETTEN | 0 | 0,00 % |
| TIERSCHUTZ hier! | 5 | 1,57 % |
| Aktiv | 0 | 0,00 % |
| Bündnis C | 2 | 0,63 % |
| iGemRuhr | 0 | 0,00 % |
| NATIONALES BÜNDNIS RUHR- GEBIET | 0 | 0,00 % |
| Basisdemokratie jetzt | 1 | 0,31 % |
| UWG: Freie Bürger | 2 | 0,63 % |
| Volt | 1 | 0,31 % |

143 Schützenv. Hamm-Süden

| | Anzahl | Prozent |
|------------------------------------|--------|---------|
| SPD | 90 | 31,47 % |
| CDU | 98 | 34,27 % |
| GRÜNE | 33 | 11,54 % |
| DIE LINKE | 10 | 3,50 % |
| FDP | 14 | 4,90 % |
| AfD | 21 | 7,34 % |
| PIRATEN | 4 | 1,40 % |
| FW FREIE WÄHLER NRW | 0 | 0,00 % |
| UBP | 1 | 0,35 % |
| ÖDP | 0 | 0,00 % |
| Die PARTEI | 3 | 1,05 % |
| DAL | 1 | 0,35 % |
| DIE VIOLETTEN | 0 | 0,00 % |
| TIERSCHUTZ hier! | 6 | 2,10 % |
| Aktiv | 0 | 0,00 % |
| Bündnis C | 1 | 0,35 % |
| iGemRuhr | 0 | 0,00 % |
| NATIONALES BÜNDNIS RUHR- GEBIET | 1 | 0,35 % |
| Basisdemokratie jetzt | 0 | 0,00 % |
| UWG: Freie Bürger | 2 | 0,70 % |
| Volt | 1 | 0,35 % |

144 Autohaus Kiffe V&N

| | Anzahl | Prozent |
|------------------------------------|--------|---------|
| SPD | 122 | 39,35 % |
| CDU | 74 | 23,87 % |
| GRÜNE | 53 | 17,10 % |
| DIE LINKE | 10 | 3,23 % |
| FDP | 15 | 4,84 % |
| AfD | 19 | 6,13 % |
| PIRATEN | 4 | 1,29 % |
| FW FREIE WÄHLER NRW | 1 | 0,32 % |
| UBP | 0 | 0,00 % |
| ÖDP | 0 | 0,00 % |
| Die PARTEI | 4 | 1,29 % |
| DAL | 0 | 0,00 % |
| DIE VIOLETTEN | 0 | 0,00 % |
| TIERSCHUTZ hier! | 1 | 0,32 % |
| Aktiv | 0 | 0,00 % |
| Bündnis C | 1 | 0,32 % |
| iGemRuhr | 1 | 0,32 % |
| NATIONALES BÜNDNIS RUHR- GEBIET | 2 | 0,65 % |
| Basisdemokratie jetzt | 1 | 0,32 % |
| UWG: Freie Bürger | 1 | 0,32 % |
| Volt | 1 | 0,32 % |

145 Gemeindehaus Erlöserzentrum

| | Anzahl | Prozent |
|------------------------------------|--------|---------|
| SPD | 83 | 27,48 % |
| CDU | 82 | 27,15 % |
| GRÜNE | 61 | 20,20 % |
| DIE LINKE | 18 | 5,96 % |
| FDP | 3 | 0,99 % |
| AfD | 31 | 10,26 % |
| PIRATEN | 2 | 0,66 % |
| FW FREIE WÄHLER NRW | 0 | 0,00 % |
| UBP | 1 | 0,33 % |
| ÖDP | 3 | 0,99 % |
| Die PARTEI | 5 | 1,66 % |
| DAL | 0 | 0,00 % |
| DIE VIOLETTEN | 0 | 0,00 % |
| TIERSCHUTZ hier! | 10 | 3,31 % |
| Aktiv | 0 | 0,00 % |
| Bündnis C | 0 | 0,00 % |
| iGemRuhr | 0 | 0,00 % |
| NATIONALES BÜNDNIS RUHR- GEBIET | 1 | 0,33 % |
| Basisdemokratie jetzt | 0 | 0,00 % |
| UWG: Freie Bürger | 0 | 0,00 % |
| Volt | 2 | 0,66 % |

146 Gut Lödding Reitsportanlage

| | Anzahl | Prozent |
|------------------------------------|--------|---------|
| SPD | 60 | 29,13 % |
| CDU | 72 | 34,95 % |
| GRÜNE | 31 | 15,05 % |
| DIE LINKE | 8 | 3,88 % |
| FDP | 8 | 3,88 % |
| AfD | 14 | 6,80 % |
| PIRATEN | 2 | 0,97 % |
| FW FREIE WÄHLER NRW | 2 | 0,97 % |
| UBP | 0 | 0,00 % |
| ÖDP | 0 | 0,00 % |
| Die PARTEI | 2 | 0,97 % |
| DAL | 0 | 0,00 % |
| DIE VIOLETTEN | 0 | 0,00 % |
| TIERSCHUTZ hier! | 4 | 1,94 % |
| Aktiv | 0 | 0,00 % |
| Bündnis C | 0 | 0,00 % |
| iGemRuhr | 0 | 0,00 % |
| NATIONALES BÜNDNIS RUHR- GEBIET | 0 | 0,00 % |
| Basisdemokratie jetzt | 1 | 0,49 % |
| UWG: Freie Bürger | 0 | 0,00 % |
| Volt | 2 | 0,97 % |

151 Feidikforum

| | Anzahl | Prozent |
|------------------------------------|--------|---------|
| SPD | 76 | 36,54 % |
| CDU | 54 | 25,96 % |
| GRÜNE | 31 | 14,90 % |
| DIE LINKE | 8 | 3,85 % |
| FDP | 8 | 3,85 % |
| AfD | 17 | 8,17 % |
| PIRATEN | 1 | 0,48 % |
| FW FREIE WÄHLER NRW | 0 | 0,00 % |
| UBP | 1 | 0,48 % |
| ÖDP | 0 | 0,00 % |
| Die PARTEI | 4 | 1,92 % |
| DAL | 0 | 0,00 % |
| DIE VIOLETTEN | 0 | 0,00 % |
| TIERSCHUTZ hier! | 4 | 1,92 % |
| Aktiv | 0 | 0,00 % |
| Bündnis C | 0 | 0,00 % |
| iGemRuhr | 0 | 0,00 % |
| NATIONALES BÜNDNIS RUHR- GEBIET | 1 | 0,48 % |
| Basisdemokratie jetzt | 0 | 0,00 % |
| UWG: Freie Bürger | 1 | 0,48 % |
| Volt | 2 | 0,96 % |

152 Matthias- Claudius- Schule Aula

| | Anzahl | Prozent |
|------------------------------------|--------|---------|
| SPD | 86 | 32,45 % |
| CDU | 57 | 21,51 % |
| GRÜNE | 62 | 23,40 % |
| DIE LINKE | 12 | 4,53 % |
| FDP | 9 | 3,40 % |
| AfD | 17 | 6,42 % |
| PIRATEN | 4 | 1,51 % |
| FW FREIE WÄHLER NRW | 4 | 1,51 % |
| UBP | 0 | 0,00 % |
| ÖDP | 0 | 0,00 % |
| Die PARTEI | 6 | 2,26 % |
| DAL | 0 | 0,00 % |
| DIE VIOLETTEN | 0 | 0,00 % |
| TIERSCHUTZ hier! | 6 | 2,26 % |
| Aktiv | 0 | 0,00 % |
| Bündnis C | 0 | 0,00 % |
| iGemRuhr | 0 | 0,00 % |
| NATIONALES BÜNDNIS RUHR- GEBIET | 0 | 0,00 % |
| Basisdemokratie jetzt | 0 | 0,00 % |
| UWG: Freie Bürger | 1 | 0,38 % |
| Volt | 1 | 0,38 % |

153 DRK KITA Zauberburg

| | Anzahl | Prozent |
|------------------------------------|--------|---------|
| SPD | 107 | 28,23 % |
| CDU | 101 | 26,65 % |
| GRÜNE | 81 | 21,37 % |
| DIE LINKE | 17 | 4,49 % |
| FDP | 16 | 4,22 % |
| AfD | 29 | 7,65 % |
| PIRATEN | 3 | 0,79 % |
| FW FREIE WÄHLER NRW | 0 | 0,00 % |
| UBP | 0 | 0,00 % |
| ÖDP | 4 | 1,06 % |
| Die PARTEI | 9 | 2,37 % |
| DAL | 0 | 0,00 % |
| DIE VIOLETTEN | 2 | 0,53 % |
| TIERSCHUTZ hier! | 4 | 1,06 % |
| Aktiv | 0 | 0,00 % |
| Bündnis C | 1 | 0,26 % |
| iGemRuhr | 0 | 0,00 % |
| NATIONALES BÜNDNIS RUHR- GEBIET | 1 | 0,26 % |
| Basisdemokratie jetzt | 0 | 0,00 % |
| UWG: Freie Bürger | 1 | 0,26 % |
| Volt | 3 | 0,79 % |

154 Matthias-Claudius-Schule Klassenraum 4b

| | Anzahl | Prozent |
|------------------------------------|--------|---------|
| SPD | 113 | 39,37 % |
| CDU | 71 | 24,74 % |
| GRÜNE | 59 | 20,56 % |
| DIE LINKE | 14 | 4,88 % |
| FDP | 5 | 1,74 % |
| AfD | 12 | 4,18 % |
| PIRATEN | 0 | 0,00 % |
| FW FREIE WÄHLER NRW | 0 | 0,00 % |
| UBP | 1 | 0,35 % |
| ÖDP | 0 | 0,00 % |
| Die PARTEI | 4 | 1,39 % |
| DAL | 1 | 0,35 % |
| DIE VIOLETTEN | 1 | 0,35 % |
| TIERSCHUTZ hier! | 5 | 1,74 % |
| Aktiv | 0 | 0,00 % |
| Bündnis C | 0 | 0,00 % |
| iGemRuhr | 0 | 0,00 % |
| NATIONALES BÜNDNIS RUHR- GEBIET | 0 | 0,00 % |
| Basisdemokratie jetzt | 0 | 0,00 % |
| UWG: Freie Bürger | 0 | 0,00 % |
| Volt | 1 | 0,35 % |

155 KiTa kidron

| | Anzahl | Prozent |
|------------------------------------|--------|---------|
| SPD | 120 | 34,09 % |
| CDU | 109 | 30,97 % |
| GRÜNE | 59 | 16,76 % |
| DIE LINKE | 10 | 2,84 % |
| FDP | 16 | 4,55 % |
| AfD | 20 | 5,68 % |
| PIRATEN | 4 | 1,14 % |
| FW FREIE WÄHLER NRW | 0 | 0,00 % |
| UBP | 0 | 0,00 % |
| ÖDP | 0 | 0,00 % |
| Die PARTEI | 2 | 0,57 % |
| DAL | 1 | 0,28 % |
| DIE VIOLETTEN | 0 | 0,00 % |
| TIERSCHUTZ hier! | 5 | 1,42 % |
| Aktiv | 0 | 0,00 % |
| Bündnis C | 1 | 0,28 % |
| iGemRuhr | 0 | 0,00 % |
| NATIONALES BÜNDNIS RUHR- GEBIET | 3 | 0,85 % |
| Basisdemokratie jetzt | 1 | 0,28 % |
| UWG: Freie Bürger | 1 | 0,28 % |
| Volt | 0 | 0,00 % |

201 Volksbank Hamm/Zweigst.08

| | Anzahl | Prozent |
|------------------------------------|--------|---------|
| SPD | 114 | 32,85 % |
| CDU | 114 | 32,85 % |
| GRÜNE | 61 | 17,58 % |
| DIE LINKE | 10 | 2,88 % |
| FDP | 10 | 2,88 % |
| AfD | 24 | 6,92 % |
| PIRATEN | 2 | 0,58 % |
| FW FREIE WÄHLER NRW | 1 | 0,29 % |
| UBP | 0 | 0,00 % |
| ÖDP | 0 | 0,00 % |
| Die PARTEI | 4 | 1,15 % |
| DAL | 0 | 0,00 % |
| DIE VIOLETTEN | 2 | 0,58 % |
| TIERSCHUTZ hier! | 4 | 1,15 % |
| Aktiv | 0 | 0,00 % |
| Bündnis C | 0 | 0,00 % |
| iGemRuhr | 0 | 0,00 % |
| NATIONALES BÜNDNIS RUHR- GEBIET | 0 | 0,00 % |
| Basisdemokratie jetzt | 0 | 0,00 % |
| UWG: Freie Bürger | 0 | 0,00 % |
| Volt | 1 | 0,29 % |

202 Kettelerschule Aula

| | Anzahl | Prozent |
|------------------------------------|--------|---------|
| SPD | 119 | 30,20 % |
| CDU | 98 | 24,87 % |
| GRÜNE | 104 | 26,40 % |
| DIE LINKE | 12 | 3,05 % |
| FDP | 19 | 4,82 % |
| AfD | 21 | 5,33 % |
| PIRATEN | 1 | 0,25 % |
| FW FREIE WÄHLER NRW | 1 | 0,25 % |
| UBP | 0 | 0,00 % |
| ÖDP | 0 | 0,00 % |
| Die PARTEI | 10 | 2,54 % |
| DAL | 0 | 0,00 % |
| DIE VIOLETTEN | 0 | 0,00 % |
| TIERSCHUTZ hier! | 5 | 1,27 % |
| Aktiv | 0 | 0,00 % |
| Bündnis C | 0 | 0,00 % |
| iGemRuhr | 1 | 0,25 % |
| NATIONALES BÜNDNIS RUHR- GEBIET | 0 | 0,00 % |
| Basisdemokratie jetzt | 0 | 0,00 % |
| UWG: Freie Bürger | 1 | 0,25 % |
| Volt | 2 | 0,51 % |

205 Realschule Mark Raum E 11

| | Anzahl | Prozent |
|------------------------------------|--------|---------|
| SPD | 139 | 34,15 % |
| CDU | 127 | 31,20 % |
| GRÜNE | 66 | 16,22 % |
| DIE LINKE | 9 | 2,21 % |
| FDP | 22 | 5,41 % |
| AfD | 32 | 7,86 % |
| PIRATEN | 1 | 0,25 % |
| FW FREIE WÄHLER NRW | 2 | 0,49 % |
| UBP | 0 | 0,00 % |
| ÖDP | 0 | 0,00 % |
| Die PARTEI | 3 | 0,74 % |
| DAL | 0 | 0,00 % |
| DIE VIOLETTEN | 0 | 0,00 % |
| TIERSCHUTZ hier! | 5 | 1,23 % |
| Aktiv | 0 | 0,00 % |
| Bündnis C | 0 | 0,00 % |
| iGemRuhr | 0 | 0,00 % |
| NATIONALES BÜNDNIS RUHR- GEBIET | 1 | 0,25 % |
| Basisdemokratie jetzt | 0 | 0,00 % |
| UWG: Freie Bürger | 0 | 0,00 % |
| Volt | 0 | 0,00 % |

206 Realschule Mark Mehrzweckraum

| | Anzahl | Prozent |
|------------------------------------|--------|---------|
| SPD | 84 | 33,07 % |
| CDU | 74 | 29,13 % |
| GRÜNE | 49 | 19,29 % |
| DIE LINKE | 7 | 2,76 % |
| FDP | 14 | 5,51 % |
| AfD | 16 | 6,30 % |
| PIRATEN | 0 | 0,00 % |
| FW FREIE WÄHLER NRW | 1 | 0,39 % |
| UBP | 0 | 0,00 % |
| ÖDP | 0 | 0,00 % |
| Die PARTEI | 4 | 1,57 % |
| DAL | 0 | 0,00 % |
| DIE VIOLETTEN | 0 | 0,00 % |
| TIERSCHUTZ hier! | 4 | 1,57 % |
| Aktiv | 0 | 0,00 % |
| Bündnis C | 0 | 0,00 % |
| iGemRuhr | 0 | 0,00 % |
| NATIONALES BÜNDNIS RUHR- GEBIET | 1 | 0,39 % |
| Basisdemokratie jetzt | 0 | 0,00 % |
| UWG: Freie Bürger | 0 | 0,00 % |
| Volt | 0 | 0,00 % |

211 Beratungsstelle für Eltern, Jugendliche und Kinder

| | Anzahl | Prozent |
|------------------------------------|--------|---------|
| SPD | 65 | 20,06 % |
| CDU | 123 | 37,96 % |
| GRÜNE | 67 | 20,68 % |
| DIE LINKE | 11 | 3,40 % |
| FDP | 22 | 6,79 % |
| AfD | 20 | 6,17 % |
| PIRATEN | 1 | 0,31 % |
| FW FREIE WÄHLER NRW | 1 | 0,31 % |
| UBP | 1 | 0,31 % |
| ÖDP | 1 | 0,31 % |
| Die PARTEI | 2 | 0,62 % |
| DAL | 1 | 0,31 % |
| DIE VIOLETTEN | 1 | 0,31 % |
| TIERSCHUTZ hier! | 7 | 2,16 % |
| Aktiv | 0 | 0,00 % |
| Bündnis C | 0 | 0,00 % |
| iGemRuhr | 0 | 0,00 % |
| NATIONALES BÜNDNIS RUHR- GEBIET | 0 | 0,00 % |
| Basisdemokratie jetzt | 0 | 0,00 % |
| UWG: Freie Bürger | 0 | 0,00 % |
| Volt | 1 | 0,31 % |

213 Fahrschule Ziethmann

| | Anzahl | Prozent |
|------------------------------------|--------|---------|
| SPD | 104 | 28,03 % |
| CDU | 124 | 33,42 % |
| GRÜNE | 55 | 14,82 % |
| DIE LINKE | 18 | 4,85 % |
| FDP | 16 | 4,31 % |
| AfD | 24 | 6,47 % |
| PIRATEN | 2 | 0,54 % |
| FW FREIE WÄHLER NRW | 1 | 0,27 % |
| UBP | 2 | 0,54 % |
| ÖDP | 0 | 0,00 % |
| Die PARTEI | 8 | 2,16 % |
| DAL | 2 | 0,54 % |
| DIE VIOLETTEN | 3 | 0,81 % |
| TIERSCHUTZ hier! | 7 | 1,89 % |
| Aktiv | 1 | 0,27 % |
| Bündnis C | 0 | 0,00 % |
| iGemRuhr | 1 | 0,27 % |
| NATIONALES BÜNDNIS RUHR- GEBIET | 1 | 0,27 % |
| Basisdemokratie jetzt | 0 | 0,00 % |
| UWG: Freie Bürger | 1 | 0,27 % |
| Volt | 1 | 0,27 % |

214 Kettelerschule, Klassenraum

| | Anzahl | Prozent |
|------------------------------------|--------|---------|
| SPD | 116 | 35,47 % |
| CDU | 107 | 32,72 % |
| GRÜNE | 52 | 15,90 % |
| DIE LINKE | 6 | 1,83 % |
| FDP | 10 | 3,06 % |
| AfD | 24 | 7,34 % |
| PIRATEN | 0 | 0,00 % |
| FW FREIE WÄHLER NRW | 0 | 0,00 % |
| UBP | 0 | 0,00 % |
| ÖDP | 0 | 0,00 % |
| Die PARTEI | 0 | 0,00 % |
| DAL | 0 | 0,00 % |
| DIE VIOLETTEN | 1 | 0,31 % |
| TIERSCHUTZ hier! | 10 | 3,06 % |
| Aktiv | 0 | 0,00 % |
| Bündnis C | 1 | 0,31 % |
| iGemRuhr | 0 | 0,00 % |
| NATIONALES BÜNDNIS RUHR- GEBIET | 0 | 0,00 % |
| Basisdemokratie jetzt | 0 | 0,00 % |
| UWG: Freie Bürger | 0 | 0,00 % |
| Volt | 0 | 0,00 % |

215 Zukunftsabrik KJC

| | Anzahl | Prozent |
|------------------------------------|--------|---------|
| SPD | 109 | 28,24 % |
| CDU | 113 | 29,27 % |
| GRÜNE | 97 | 25,13 % |
| DIE LINKE | 13 | 3,37 % |
| FDP | 14 | 3,63 % |
| AfD | 27 | 6,99 % |
| PIRATEN | 0 | 0,00 % |
| FW FREIE WÄHLER NRW | 1 | 0,26 % |
| UBP | 0 | 0,00 % |
| ÖDP | 0 | 0,00 % |
| Die PARTEI | 1 | 0,26 % |
| DAL | 0 | 0,00 % |
| DIE VIOLETTEN | 0 | 0,00 % |
| TIERSCHUTZ hier! | 4 | 1,04 % |
| Aktiv | 1 | 0,26 % |
| Bündnis C | 0 | 0,00 % |
| iGemRuhr | 0 | 0,00 % |
| NATIONALES BÜNDNIS RUHR- GEBIET | 1 | 0,26 % |
| Basisdemokratie jetzt | 0 | 0,00 % |
| UWG: Freie Bürger | 0 | 0,00 % |
| Volt | 5 | 1,30 % |

221 Fr.-v.-Stein-Gymn. Cafeteria

| | Anzahl | Prozent |
|------------------------------------|--------|---------|
| SPD | 116 | 33,05 % |
| CDU | 125 | 35,61 % |
| GRÜNE | 40 | 11,40 % |
| DIE LINKE | 7 | 1,99 % |
| FDP | 11 | 3,13 % |
| AfD | 33 | 9,40 % |
| PIRATEN | 3 | 0,85 % |
| FW FREIE WÄHLER NRW | 1 | 0,28 % |
| UBP | 0 | 0,00 % |
| ÖDP | 2 | 0,57 % |
| Die PARTEI | 2 | 0,57 % |
| DAL | 0 | 0,00 % |
| DIE VIOLETTEN | 0 | 0,00 % |
| TIERSCHUTZ hier! | 7 | 1,99 % |
| Aktiv | 2 | 0,57 % |
| Bündnis C | 0 | 0,00 % |
| iGemRuhr | 0 | 0,00 % |
| NATIONALES BÜNDNIS RUHR- GEBIET | 1 | 0,28 % |
| Basisdemokratie jetzt | 0 | 0,00 % |
| UWG: Freie Bürger | 0 | 0,00 % |
| Volt | 1 | 0,28 % |

222 Kleingärtnerv. Im Plackengrund

| | Anzahl | Prozent |
|------------------------------------|--------|---------|
| SPD | 110 | 35,03 % |
| CDU | 92 | 29,30 % |
| GRÜNE | 44 | 14,01 % |
| DIE LINKE | 12 | 3,82 % |
| FDP | 13 | 4,14 % |
| AfD | 30 | 9,55 % |
| PIRATEN | 3 | 0,96 % |
| FW FREIE WÄHLER NRW | 0 | 0,00 % |
| UBP | 0 | 0,00 % |
| ÖDP | 0 | 0,00 % |
| Die PARTEI | 6 | 1,91 % |
| DAL | 1 | 0,32 % |
| DIE VIOLETTEN | 0 | 0,00 % |
| TIERSCHUTZ hier! | 1 | 0,32 % |
| Aktiv | 0 | 0,00 % |
| Bündnis C | 0 | 0,00 % |
| iGemRuhr | 0 | 0,00 % |
| NATIONALES BÜNDNIS RUHR- GEBIET | 0 | 0,00 % |
| Basisdemokratie jetzt | 0 | 0,00 % |
| UWG: Freie Bürger | 1 | 0,32 % |
| Volt | 1 | 0,32 % |

224 Fr.-v.-Stein-Gymn. Musikr.2

| | Anzahl | Prozent |
|------------------------------------|--------|---------|
| SPD | 83 | 30,51 % |
| CDU | 88 | 32,35 % |
| GRÜNE | 46 | 16,91 % |
| DIE LINKE | 10 | 3,68 % |
| FDP | 9 | 3,31 % |
| AfD | 22 | 8,09 % |
| PIRATEN | 3 | 1,10 % |
| FW FREIE WÄHLER NRW | 3 | 1,10 % |
| UBP | 0 | 0,00 % |
| ÖDP | 0 | 0,00 % |
| Die PARTEI | 1 | 0,37 % |
| DAL | 1 | 0,37 % |
| DIE VIOLETTEN | 0 | 0,00 % |
| TIERSCHUTZ hier! | 3 | 1,10 % |
| Aktiv | 0 | 0,00 % |
| Bündnis C | 0 | 0,00 % |
| iGemRuhr | 0 | 0,00 % |
| NATIONALES BÜNDNIS RUHR- GEBIET | 0 | 0,00 % |
| Basisdemokratie jetzt | 0 | 0,00 % |
| UWG: Freie Bürger | 1 | 0,37 % |
| Volt | 2 | 0,74 % |

225 Maximilianschule Aula

| | Anzahl | Prozent |
|------------------------------------|--------|---------|
| SPD | 126 | 40,13 % |
| CDU | 68 | 21,66 % |
| GRÜNE | 50 | 15,92 % |
| DIE LINKE | 11 | 3,50 % |
| FDP | 8 | 2,55 % |
| AfD | 32 | 10,19 % |
| PIRATEN | 1 | 0,32 % |
| FW FREIE WÄHLER NRW | 3 | 0,96 % |
| UBP | 0 | 0,00 % |
| ÖDP | 0 | 0,00 % |
| Die PARTEI | 6 | 1,91 % |
| DAL | 0 | 0,00 % |
| DIE VIOLETTEN | 1 | 0,32 % |
| TIERSCHUTZ hier! | 4 | 1,27 % |
| Aktiv | 1 | 0,32 % |
| Bündnis C | 0 | 0,00 % |
| iGemRuhr | 0 | 0,00 % |
| NATIONALES BÜNDNIS RUHR- GEBIET | 2 | 0,64 % |
| Basisdemokratie jetzt | 0 | 0,00 % |
| UWG: Freie Bürger | 0 | 0,00 % |
| Volt | 1 | 0,32 % |

228 Ev. Trinitatis - Kirchengemeinde

| | Anzahl | Prozent |
|------------------------------------|--------|---------|
| SPD | 147 | 37,40 % |
| CDU | 110 | 27,99 % |
| GRÜNE | 72 | 18,32 % |
| DIE LINKE | 8 | 2,04 % |
| FDP | 13 | 3,31 % |
| AfD | 30 | 7,63 % |
| PIRATEN | 4 | 1,02 % |
| FW FREIE WÄHLER NRW | 3 | 0,76 % |
| UBP | 0 | 0,00 % |
| ÖDP | 1 | 0,25 % |
| Die PARTEI | 1 | 0,25 % |
| DAL | 0 | 0,00 % |
| DIE VIOLETTEN | 0 | 0,00 % |
| TIERSCHUTZ hier! | 2 | 0,51 % |
| Aktiv | 1 | 0,25 % |
| Bündnis C | 0 | 0,00 % |
| iGemRuhr | 0 | 0,00 % |
| NATIONALES BÜNDNIS RUHR- GEBIET | 0 | 0,00 % |
| Basisdemokratie jetzt | 0 | 0,00 % |
| UWG: Freie Bürger | 1 | 0,25 % |
| Volt | 0 | 0,00 % |

231 Sparkasse Hamm/Zweigst.21

| | Anzahl | Prozent |
|------------------------------------|--------|---------|
| SPD | 168 | 38,10 % |
| CDU | 112 | 25,40 % |
| GRÜNE | 59 | 13,38 % |
| DIE LINKE | 15 | 3,40 % |
| FDP | 27 | 6,12 % |
| AfD | 38 | 8,62 % |
| PIRATEN | 3 | 0,68 % |
| FW FREIE WÄHLER NRW | 2 | 0,45 % |
| UBP | 0 | 0,00 % |
| ÖDP | 1 | 0,23 % |
| Die PARTEI | 1 | 0,23 % |
| DAL | 0 | 0,00 % |
| DIE VIOLETTEN | 0 | 0,00 % |
| TIERSCHUTZ hier! | 13 | 2,95 % |
| Aktiv | 0 | 0,00 % |
| Bündnis C | 0 | 0,00 % |
| iGemRuhr | 0 | 0,00 % |
| NATIONALES BÜNDNIS RUHR- GEBIET | 1 | 0,23 % |
| Basisdemokratie jetzt | 0 | 0,00 % |
| UWG: Freie Bürger | 1 | 0,23 % |
| Volt | 0 | 0,00 % |

232 Ev. Trinitatis-Kirchengemeinde

| | Anzahl | Prozent |
|------------------------------------|--------|---------|
| SPD | 133 | 44,33 % |
| CDU | 87 | 29,00 % |
| GRÜNE | 41 | 13,67 % |
| DIE LINKE | 6 | 2,00 % |
| FDP | 15 | 5,00 % |
| AfD | 8 | 2,67 % |
| PIRATEN | 0 | 0,00 % |
| FW FREIE WÄHLER NRW | 0 | 0,00 % |
| UBP | 0 | 0,00 % |
| ÖDP | 0 | 0,00 % |
| Die PARTEI | 4 | 1,33 % |
| DAL | 0 | 0,00 % |
| DIE VIOLETTEN | 0 | 0,00 % |
| TIERSCHUTZ hier! | 6 | 2,00 % |
| Aktiv | 0 | 0,00 % |
| Bündnis C | 0 | 0,00 % |
| iGemRuhr | 0 | 0,00 % |
| NATIONALES BÜNDNIS RUHR- GEBIET | 0 | 0,00 % |
| Basisdemokratie jetzt | 0 | 0,00 % |
| UWG: Freie Bürger | 0 | 0,00 % |
| Volt | 0 | 0,00 % |

233 Grundschule Uentrop Aula

| | Anzahl | Prozent |
|------------------------------------|--------|---------|
| SPD | 78 | 33,48 % |
| CDU | 68 | 29,18 % |
| GRÜNE | 34 | 14,59 % |
| DIE LINKE | 12 | 5,15 % |
| FDP | 15 | 6,44 % |
| AfD | 21 | 9,01 % |
| PIRATEN | 1 | 0,43 % |
| FW FREIE WÄHLER NRW | 0 | 0,00 % |
| UBP | 0 | 0,00 % |
| ÖDP | 1 | 0,43 % |
| Die PARTEI | 0 | 0,00 % |
| DAL | 0 | 0,00 % |
| DIE VIOLETTEN | 0 | 0,00 % |
| TIERSCHUTZ hier! | 2 | 0,86 % |
| Aktiv | 0 | 0,00 % |
| Bündnis C | 0 | 0,00 % |
| iGemRuhr | 0 | 0,00 % |
| NATIONALES BÜNDNIS RUHR- GEBIET | 0 | 0,00 % |
| Basisdemokratie jetzt | 1 | 0,43 % |
| UWG: Freie Bürger | 0 | 0,00 % |
| Volt | 0 | 0,00 % |

235 Feuerwehrhaus Norddinker

| | Anzahl | Prozent |
|------------------------------------|--------|---------|
| SPD | 67 | 36,61 % |
| CDU | 56 | 30,60 % |
| GRÜNE | 32 | 17,49 % |
| DIE LINKE | 4 | 2,19 % |
| FDP | 8 | 4,37 % |
| AfD | 11 | 6,01 % |
| PIRATEN | 0 | 0,00 % |
| FW FREIE WÄHLER NRW | 0 | 0,00 % |
| UBP | 0 | 0,00 % |
| ÖDP | 1 | 0,55 % |
| Die PARTEI | 0 | 0,00 % |
| DAL | 0 | 0,00 % |
| DIE VIOLETTEN | 1 | 0,55 % |
| TIERSCHUTZ hier! | 2 | 1,09 % |
| Aktiv | 0 | 0,00 % |
| Bündnis C | 0 | 0,00 % |
| iGemRuhr | 0 | 0,00 % |
| NATIONALES BÜNDNIS RUHR- GEBIET | 1 | 0,55 % |
| Basisdemokratie jetzt | 0 | 0,00 % |
| UWG: Freie Bürger | 0 | 0,00 % |
| Volt | 0 | 0,00 % |

236 Erlenbachschule Mensa

| | Anzahl | Prozent |
|------------------------------------|--------|---------|
| SPD | 140 | 38,04 % |
| CDU | 96 | 26,09 % |
| GRÜNE | 77 | 20,92 % |
| DIE LINKE | 4 | 1,09 % |
| FDP | 20 | 5,43 % |
| AfD | 15 | 4,08 % |
| PIRATEN | 2 | 0,54 % |
| FW FREIE WÄHLER NRW | 1 | 0,27 % |
| UBP | 0 | 0,00 % |
| ÖDP | 1 | 0,27 % |
| Die PARTEI | 3 | 0,82 % |
| DAL | 0 | 0,00 % |
| DIE VIOLETTEN | 0 | 0,00 % |
| TIERSCHUTZ hier! | 6 | 1,63 % |
| Aktiv | 0 | 0,00 % |
| Bündnis C | 0 | 0,00 % |
| iGemRuhr | 1 | 0,27 % |
| NATIONALES BÜNDNIS RUHR- GEBIET | 0 | 0,00 % |
| Basisdemokratie jetzt | 1 | 0,27 % |
| UWG: Freie Bürger | 0 | 0,00 % |
| Volt | 1 | 0,27 % |

241 TuS 1859 Hamm

| | Anzahl | Prozent |
|------------------------------------|--------|---------|
| SPD | 148 | 36,10 % |
| CDU | 104 | 25,37 % |
| GRÜNE | 80 | 19,51 % |
| DIE LINKE | 9 | 2,20 % |
| FDP | 13 | 3,17 % |
| AfD | 28 | 6,83 % |
| PIRATEN | 3 | 0,73 % |
| FW FREIE WÄHLER NRW | 2 | 0,49 % |
| UBP | 0 | 0,00 % |
| ÖDP | 1 | 0,24 % |
| Die PARTEI | 5 | 1,22 % |
| DAL | 0 | 0,00 % |
| DIE VIOLETTEN | 2 | 0,49 % |
| TIERSCHUTZ hier! | 10 | 2,44 % |
| Aktiv | 0 | 0,00 % |
| Bündnis C | 0 | 0,00 % |
| iGemRuhr | 0 | 0,00 % |
| NATIONALES BÜNDNIS RUHR- GEBIET | 1 | 0,24 % |
| Basisdemokratie jetzt | 2 | 0,49 % |
| UWG: Freie Bürger | 0 | 0,00 % |
| Volt | 2 | 0,49 % |

242 Fahrschule Ziehtmann

| | Anzahl | Prozent |
|------------------------------------|--------|---------|
| SPD | 142 | 44,10 % |
| CDU | 83 | 25,78 % |
| GRÜNE | 37 | 11,49 % |
| DIE LINKE | 15 | 4,66 % |
| FDP | 10 | 3,11 % |
| AfD | 18 | 5,59 % |
| PIRATEN | 3 | 0,93 % |
| FW FREIE WÄHLER NRW | 3 | 0,93 % |
| UBP | 0 | 0,00 % |
| ÖDP | 0 | 0,00 % |
| Die PARTEI | 0 | 0,00 % |
| DAL | 0 | 0,00 % |
| DIE VIOLETTEN | 1 | 0,31 % |
| TIERSCHUTZ hier! | 9 | 2,80 % |
| Aktiv | 0 | 0,00 % |
| Bündnis C | 0 | 0,00 % |
| iGemRuhr | 0 | 0,00 % |
| NATIONALES BÜNDNIS RUHR- GEBIET | 0 | 0,00 % |
| Basisdemokratie jetzt | 0 | 0,00 % |
| UWG: Freie Bürger | 0 | 0,00 % |
| Volt | 1 | 0,31 % |

243 Kindergarten Regenbogen

| | Anzahl | Prozent |
|------------------------------------|--------|---------|
| SPD | 154 | 32,91 % |
| CDU | 135 | 28,85 % |
| GRÜNE | 101 | 21,58 % |
| DIE LINKE | 14 | 2,99 % |
| FDP | 15 | 3,21 % |
| AfD | 22 | 4,70 % |
| PIRATEN | 2 | 0,43 % |
| FW FREIE WÄHLER NRW | 4 | 0,85 % |
| UBP | 0 | 0,00 % |
| ÖDP | 0 | 0,00 % |
| Die PARTEI | 7 | 1,50 % |
| DAL | 0 | 0,00 % |
| DIE VIOLETTEN | 0 | 0,00 % |
| TIERSCHUTZ hier! | 9 | 1,92 % |
| Aktiv | 0 | 0,00 % |
| Bündnis C | 0 | 0,00 % |
| iGemRuhr | 0 | 0,00 % |
| NATIONALES BÜNDNIS RUHR- GEBIET | 1 | 0,21 % |
| Basisdemokratie jetzt | 0 | 0,00 % |
| UWG: Freie Bürger | 0 | 0,00 % |
| Volt | 4 | 0,85 % |

244 Pfarrheim St. Michael

| | Anzahl | Prozent |
|------------------------------------|--------|---------|
| SPD | 164 | 35,96 % |
| CDU | 142 | 31,14 % |
| GRÜNE | 73 | 16,01 % |
| DIE LINKE | 7 | 1,54 % |
| FDP | 21 | 4,61 % |
| AfD | 32 | 7,02 % |
| PIRATEN | 3 | 0,66 % |
| FW FREIE WÄHLER NRW | 3 | 0,66 % |
| UBP | 1 | 0,22 % |
| ÖDP | 1 | 0,22 % |
| Die PARTEI | 2 | 0,44 % |
| DAL | 0 | 0,00 % |
| DIE VIOLETTEN | 0 | 0,00 % |
| TIERSCHUTZ hier! | 6 | 1,32 % |
| Aktiv | 0 | 0,00 % |
| Bündnis C | 0 | 0,00 % |
| iGemRuhr | 0 | 0,00 % |
| NATIONALES BÜNDNIS RUHR- GEBIET | 0 | 0,00 % |
| Basisdemokratie jetzt | 0 | 0,00 % |
| UWG: Freie Bürger | 1 | 0,22 % |
| Volt | 0 | 0,00 % |

301 Rassegeflügelzuchtverein Berge

| | Anzahl | Prozent |
|------------------------------------|--------|---------|
| SPD | 73 | 24,09 % |
| CDU | 107 | 35,31 % |
| GRÜNE | 58 | 19,14 % |
| DIE LINKE | 15 | 4,95 % |
| FDP | 18 | 5,94 % |
| AfD | 15 | 4,95 % |
| PIRATEN | 1 | 0,33 % |
| FW FREIE WÄHLER NRW | 0 | 0,00 % |
| UBP | 0 | 0,00 % |
| ÖDP | 1 | 0,33 % |
| Die PARTEI | 2 | 0,66 % |
| DAL | 0 | 0,00 % |
| DIE VIOLETTEN | 1 | 0,33 % |
| TIERSCHUTZ hier! | 9 | 2,97 % |
| Aktiv | 1 | 0,33 % |
| Bündnis C | 1 | 0,33 % |
| iGemRuhr | 0 | 0,00 % |
| NATIONALES BÜNDNIS RUHR- GEBIET | 0 | 0,00 % |
| Basisdemokratie jetzt | 1 | 0,33 % |
| UWG: Freie Bürger | 0 | 0,00 % |
| Volt | 0 | 0,00 % |

302 Sportheim Friesenkampfbahn

| | Anzahl | Prozent |
|------------------------------------|--------|---------|
| SPD | 124 | 30,47 % |
| CDU | 131 | 32,19 % |
| GRÜNE | 83 | 20,39 % |
| DIE LINKE | 10 | 2,46 % |
| FDP | 25 | 6,14 % |
| AfD | 17 | 4,18 % |
| PIRATEN | 3 | 0,74 % |
| FW FREIE WÄHLER NRW | 3 | 0,74 % |
| UBP | 0 | 0,00 % |
| ÖDP | 0 | 0,00 % |
| Die PARTEI | 5 | 1,23 % |
| DAL | 0 | 0,00 % |
| DIE VIOLETTEN | 1 | 0,25 % |
| TIERSCHUTZ hier! | 3 | 0,74 % |
| Aktiv | 0 | 0,00 % |
| Bündnis C | 0 | 0,00 % |
| iGemRuhr | 0 | 0,00 % |
| NATIONALES BÜNDNIS RUHR- GEBIET | 0 | 0,00 % |
| Basisdemokratie jetzt | 0 | 0,00 % |
| UWG: Freie Bürger | 0 | 0,00 % |
| Volt | 2 | 0,49 % |

303 HSC-Bogensportzentrum

| | Anzahl | Prozent |
|------------------------------------|--------|---------|
| SPD | 186 | 38,91 % |
| CDU | 133 | 27,82 % |
| GRÜNE | 82 | 17,15 % |
| DIE LINKE | 12 | 2,51 % |
| FDP | 22 | 4,60 % |
| AfD | 26 | 5,44 % |
| PIRATEN | 2 | 0,42 % |
| FW FREIE WÄHLER NRW | 2 | 0,42 % |
| UBP | 1 | 0,21 % |
| ÖDP | 0 | 0,00 % |
| Die PARTEI | 4 | 0,84 % |
| DAL | 0 | 0,00 % |
| DIE VIOLETTEN | 0 | 0,00 % |
| TIERSCHUTZ hier! | 6 | 1,26 % |
| Aktiv | 0 | 0,00 % |
| Bündnis C | 0 | 0,00 % |
| iGemRuhr | 2 | 0,42 % |
| NATIONALES BÜNDNIS RUHR- GEBIET | 0 | 0,00 % |
| Basisdemokratie jetzt | 0 | 0,00 % |
| UWG: Freie Bürger | 0 | 0,00 % |
| Volt | 0 | 0,00 % |

304 K.-Adenauer-RS kleines Foyer

| | Anzahl | Prozent |
|------------------------------------|--------|---------|
| SPD | 104 | 27,08 % |
| CDU | 144 | 37,50 % |
| GRÜNE | 87 | 22,66 % |
| DIE LINKE | 3 | 0,78 % |
| FDP | 19 | 4,95 % |
| AfD | 17 | 4,43 % |
| PIRATEN | 0 | 0,00 % |
| FW FREIE WÄHLER NRW | 2 | 0,52 % |
| UBP | 0 | 0,00 % |
| ÖDP | 1 | 0,26 % |
| Die PARTEI | 2 | 0,52 % |
| DAL | 0 | 0,00 % |
| DIE VIOLETTEN | 0 | 0,00 % |
| TIERSCHUTZ hier! | 4 | 1,04 % |
| Aktiv | 0 | 0,00 % |
| Bündnis C | 0 | 0,00 % |
| iGemRuhr | 1 | 0,26 % |
| NATIONALES BÜNDNIS RUHR- GEBIET | 0 | 0,00 % |
| Basisdemokratie jetzt | 0 | 0,00 % |
| UWG: Freie Bürger | 0 | 0,00 % |
| Volt | 0 | 0,00 % |

305 K.-Adenauer-RS Foyer

| | Anzahl | Prozent |
|------------------------------------|--------|---------|
| SPD | 117 | 26,47 % |
| CDU | 146 | 33,03 % |
| GRÜNE | 105 | 23,76 % |
| DIE LINKE | 8 | 1,81 % |
| FDP | 27 | 6,11 % |
| AfD | 25 | 5,66 % |
| PIRATEN | 2 | 0,45 % |
| FW FREIE WÄHLER NRW | 0 | 0,00 % |
| UBP | 0 | 0,00 % |
| ÖDP | 0 | 0,00 % |
| Die PARTEI | 1 | 0,23 % |
| DAL | 0 | 0,00 % |
| DIE VIOLETTEN | 0 | 0,00 % |
| TIERSCHUTZ hier! | 6 | 1,36 % |
| Aktiv | 1 | 0,23 % |
| Bündnis C | 1 | 0,23 % |
| iGemRuhr | 0 | 0,00 % |
| NATIONALES BÜNDNIS RUHR- GEBIET | 1 | 0,23 % |
| Basisdemokratie jetzt | 0 | 0,00 % |
| UWG: Freie Bürger | 0 | 0,00 % |
| Volt | 2 | 0,45 % |

311 Berufsförderungswerk Hamm

| | Anzahl | Prozent |
|------------------------------------|--------|---------|
| SPD | 47 | 26,86 % |
| CDU | 66 | 37,71 % |
| GRÜNE | 34 | 19,43 % |
| DIE LINKE | 4 | 2,29 % |
| FDP | 9 | 5,14 % |
| AfD | 7 | 4,00 % |
| PIRATEN | 2 | 1,14 % |
| FW FREIE WÄHLER NRW | 3 | 1,71 % |
| UBP | 1 | 0,57 % |
| ÖDP | 1 | 0,57 % |
| Die PARTEI | 1 | 0,57 % |
| DAL | 0 | 0,00 % |
| DIE VIOLETTEN | 0 | 0,00 % |
| TIERSCHUTZ hier! | 0 | 0,00 % |
| Aktiv | 0 | 0,00 % |
| Bündnis C | 0 | 0,00 % |
| iGemRuhr | 0 | 0,00 % |
| NATIONALES BÜNDNIS RUHR- GEBIET | 0 | 0,00 % |
| Basisdemokratie jetzt | 0 | 0,00 % |
| UWG: Freie Bürger | 0 | 0,00 % |
| Volt | 0 | 0,00 % |

312 D.-Bonhoeffer-Schule, Neubau

| | Anzahl | Prozent |
|------------------------------------|--------|---------|
| SPD | 80 | 32,65 % |
| CDU | 98 | 40,00 % |
| GRÜNE | 23 | 9,39 % |
| DIE LINKE | 6 | 2,45 % |
| FDP | 10 | 4,08 % |
| AfD | 16 | 6,53 % |
| PIRATEN | 1 | 0,41 % |
| FW FREIE WÄHLER NRW | 3 | 1,22 % |
| UBP | 0 | 0,00 % |
| ÖDP | 0 | 0,00 % |
| Die PARTEI | 0 | 0,00 % |
| DAL | 0 | 0,00 % |
| DIE VIOLETTEN | 0 | 0,00 % |
| TIERSCHUTZ hier! | 5 | 2,04 % |
| Aktiv | 0 | 0,00 % |
| Bündnis C | 0 | 0,00 % |
| iGemRuhr | 0 | 0,00 % |
| NATIONALES BÜNDNIS RUHR- GEBIET | 1 | 0,41 % |
| Basisdemokratie jetzt | 1 | 0,41 % |
| UWG: Freie Bürger | 1 | 0,41 % |
| Volt | 0 | 0,00 % |

313 Hoffmanns Fahrschulen

| | Anzahl | Prozent |
|------------------------------------|--------|---------|
| SPD | 83 | 27,04 % |
| CDU | 111 | 36,16 % |
| GRÜNE | 53 | 17,26 % |
| DIE LINKE | 12 | 3,91 % |
| FDP | 14 | 4,56 % |
| AfD | 20 | 6,51 % |
| PIRATEN | 1 | 0,33 % |
| FW FREIE WÄHLER NRW | 1 | 0,33 % |
| UBP | 0 | 0,00 % |
| ÖDP | 2 | 0,65 % |
| Die PARTEI | 2 | 0,65 % |
| DAL | 0 | 0,00 % |
| DIE VIOLETTEN | 2 | 0,65 % |
| TIERSCHUTZ hier! | 6 | 1,95 % |
| Aktiv | 0 | 0,00 % |
| Bündnis C | 0 | 0,00 % |
| iGemRuhr | 0 | 0,00 % |
| NATIONALES BÜNDNIS RUHR- GEBIET | 0 | 0,00 % |
| Basisdemokratie jetzt | 0 | 0,00 % |
| UWG: Freie Bürger | 0 | 0,00 % |
| Volt | 0 | 0,00 % |

314 D.-Bonhoeffer-Schule, Altbau

| | Anzahl | Prozent |
|------------------------------------|--------|---------|
| SPD | 129 | 31,77 % |
| CDU | 135 | 33,25 % |
| GRÜNE | 80 | 19,70 % |
| DIE LINKE | 5 | 1,23 % |
| FDP | 17 | 4,19 % |
| AfD | 20 | 4,93 % |
| PIRATEN | 2 | 0,49 % |
| FW FREIE WÄHLER NRW | 0 | 0,00 % |
| UBP | 0 | 0,00 % |
| ÖDP | 1 | 0,25 % |
| Die PARTEI | 2 | 0,49 % |
| DAL | 0 | 0,00 % |
| DIE VIOLETTEN | 2 | 0,49 % |
| TIERSCHUTZ hier! | 11 | 2,71 % |
| Aktiv | 0 | 0,00 % |
| Bündnis C | 0 | 0,00 % |
| iGemRuhr | 0 | 0,00 % |
| NATIONALES BÜNDNIS RUHR- GEBIET | 0 | 0,00 % |
| Basisdemokratie jetzt | 0 | 0,00 % |
| UWG: Freie Bürger | 0 | 0,00 % |
| Volt | 2 | 0,49 % |

315 Sparkasse Hamm/Zweigst.07

| | Anzahl | Prozent |
|------------------------------------|--------|---------|
| SPD | 96 | 28,83 % |
| CDU | 130 | 39,04 % |
| GRÜNE | 61 | 18,32 % |
| DIE LINKE | 8 | 2,40 % |
| FDP | 17 | 5,11 % |
| AfD | 10 | 3,00 % |
| PIRATEN | 2 | 0,60 % |
| FW FREIE WÄHLER NRW | 1 | 0,30 % |
| UBP | 0 | 0,00 % |
| ÖDP | 1 | 0,30 % |
| Die PARTEI | 1 | 0,30 % |
| DAL | 0 | 0,00 % |
| DIE VIOLETTEN | 0 | 0,00 % |
| TIERSCHUTZ hier! | 4 | 1,20 % |
| Aktiv | 0 | 0,00 % |
| Bündnis C | 0 | 0,00 % |
| iGemRuhr | 0 | 0,00 % |
| NATIONALES BÜNDNIS RUHR- GEBIET | 0 | 0,00 % |
| Basisdemokratie jetzt | 0 | 0,00 % |
| UWG: Freie Bürger | 0 | 0,00 % |
| Volt | 2 | 0,60 % |

316 Feuerwehrhaus Osttünen

| | Anzahl | Prozent |
|------------------------------------|--------|---------|
| SPD | 42 | 22,46 % |
| CDU | 82 | 43,85 % |
| GRÜNE | 37 | 19,79 % |
| DIE LINKE | 1 | 0,53 % |
| FDP | 7 | 3,74 % |
| AfD | 10 | 5,35 % |
| PIRATEN | 1 | 0,53 % |
| FW FREIE WÄHLER NRW | 2 | 1,07 % |
| UBP | 0 | 0,00 % |
| ÖDP | 0 | 0,00 % |
| Die PARTEI | 2 | 1,07 % |
| DAL | 0 | 0,00 % |
| DIE VIOLETTEN | 0 | 0,00 % |
| TIERSCHUTZ hier! | 3 | 1,60 % |
| Aktiv | 0 | 0,00 % |
| Bündnis C | 0 | 0,00 % |
| iGemRuhr | 0 | 0,00 % |
| NATIONALES BÜNDNIS RUHR- GEBIET | 0 | 0,00 % |
| Basisdemokratie jetzt | 0 | 0,00 % |
| UWG: Freie Bürger | 0 | 0,00 % |
| Volt | 0 | 0,00 % |

317 Feuerwehrhaus Süddinker

| | Anzahl | Prozent |
|------------------------------------|--------|---------|
| SPD | 23 | 17,56 % |
| CDU | 57 | 43,51 % |
| GRÜNE | 31 | 23,66 % |
| DIE LINKE | 2 | 1,53 % |
| FDP | 11 | 8,40 % |
| AfD | 3 | 2,29 % |
| PIRATEN | 1 | 0,76 % |
| FW FREIE WÄHLER NRW | 0 | 0,00 % |
| UBP | 0 | 0,00 % |
| ÖDP | 0 | 0,00 % |
| Die PARTEI | 1 | 0,76 % |
| DAL | 0 | 0,00 % |
| DIE VIOLETTEN | 0 | 0,00 % |
| TIERSCHUTZ hier! | 1 | 0,76 % |
| Aktiv | 0 | 0,00 % |
| Bündnis C | 0 | 0,00 % |
| iGemRuhr | 0 | 0,00 % |
| NATIONALES BÜNDNIS RUHR- GEBIET | 0 | 0,00 % |
| Basisdemokratie jetzt | 0 | 0,00 % |
| UWG: Freie Bürger | 0 | 0,00 % |
| Volt | 1 | 0,76 % |

321 Carl-Orff-Schule, EG. 01

| | Anzahl | Prozent |
|------------------------------------|--------|---------|
| SPD | 117 | 28,40 % |
| CDU | 149 | 36,17 % |
| GRÜNE | 77 | 18,69 % |
| DIE LINKE | 3 | 0,73 % |
| FDP | 26 | 6,31 % |
| AfD | 25 | 6,07 % |
| PIRATEN | 1 | 0,24 % |
| FW FREIE WÄHLER NRW | 0 | 0,00 % |
| UBP | 0 | 0,00 % |
| ÖDP | 1 | 0,24 % |
| Die PARTEI | 2 | 0,49 % |
| DAL | 0 | 0,00 % |
| DIE VIOLETTEN | 0 | 0,00 % |
| TIERSCHUTZ hier! | 8 | 1,94 % |
| Aktiv | 0 | 0,00 % |
| Bündnis C | 0 | 0,00 % |
| iGemRuhr | 0 | 0,00 % |
| NATIONALES BÜNDNIS RUHR- GEBIET | 0 | 0,00 % |
| Basisdemokratie jetzt | 0 | 0,00 % |
| UWG: Freie Bürger | 0 | 0,00 % |
| Volt | 3 | 0,73 % |

322 Sparkasse Hamm/Zweigst.20

| | Anzahl | Prozent |
|------------------------------------|--------|---------|
| SPD | 113 | 30,13 % |
| CDU | 147 | 39,20 % |
| GRÜNE | 57 | 15,20 % |
| DIE LINKE | 9 | 2,40 % |
| FDP | 15 | 4,00 % |
| AfD | 18 | 4,80 % |
| PIRATEN | 0 | 0,00 % |
| FW FREIE WÄHLER NRW | 1 | 0,27 % |
| UBP | 0 | 0,00 % |
| ÖDP | 0 | 0,00 % |
| Die PARTEI | 7 | 1,87 % |
| DAL | 0 | 0,00 % |
| DIE VIOLETTEN | 0 | 0,00 % |
| TIERSCHUTZ hier! | 3 | 0,80 % |
| Aktiv | 0 | 0,00 % |
| Bündnis C | 0 | 0,00 % |
| iGemRuhr | 1 | 0,27 % |
| NATIONALES BÜNDNIS RUHR- GEBIET | 0 | 0,00 % |
| Basisdemokratie jetzt | 1 | 0,27 % |
| UWG: Freie Bürger | 0 | 0,00 % |
| Volt | 3 | 0,80 % |

323 Hansekolleg, Mensa

| | Anzahl | Prozent |
|------------------------------------|--------|---------|
| SPD | 85 | 26,81 % |
| CDU | 118 | 37,22 % |
| GRÜNE | 57 | 17,98 % |
| DIE LINKE | 5 | 1,58 % |
| FDP | 20 | 6,31 % |
| AfD | 21 | 6,62 % |
| PIRATEN | 1 | 0,32 % |
| FW FREIE WÄHLER NRW | 1 | 0,32 % |
| UBP | 0 | 0,00 % |
| ÖDP | 0 | 0,00 % |
| Die PARTEI | 1 | 0,32 % |
| DAL | 0 | 0,00 % |
| DIE VIOLETTEN | 1 | 0,32 % |
| TIERSCHUTZ hier! | 4 | 1,26 % |
| Aktiv | 0 | 0,00 % |
| Bündnis C | 1 | 0,32 % |
| iGemRuhr | 0 | 0,00 % |
| NATIONALES BÜNDNIS RUHR- GEBIET | 1 | 0,32 % |
| Basisdemokratie jetzt | 0 | 0,00 % |
| UWG: Freie Bürger | 0 | 0,00 % |
| Volt | 1 | 0,32 % |

327 Schützenverein - Altes Pastorat

| | Anzahl | Prozent |
|------------------------------------|--------|---------|
| SPD | 54 | 23,18 % |
| CDU | 89 | 38,20 % |
| GRÜNE | 52 | 22,32 % |
| DIE LINKE | 2 | 0,86 % |
| FDP | 9 | 3,86 % |
| AfD | 11 | 4,72 % |
| PIRATEN | 0 | 0,00 % |
| FW FREIE WÄHLER NRW | 1 | 0,43 % |
| UBP | 1 | 0,43 % |
| ÖDP | 0 | 0,00 % |
| Die PARTEI | 6 | 2,58 % |
| DAL | 0 | 0,00 % |
| DIE VIOLETTEN | 0 | 0,00 % |
| TIERSCHUTZ hier! | 5 | 2,15 % |
| Aktiv | 0 | 0,00 % |
| Bündnis C | 0 | 0,00 % |
| iGemRuhr | 0 | 0,00 % |
| NATIONALES BÜNDNIS RUHR- GEBIET | 0 | 0,00 % |
| Basisdemokratie jetzt | 2 | 0,86 % |
| UWG: Freie Bürger | 0 | 0,00 % |
| Volt | 1 | 0,43 % |

328 Schützenverein Allen

| | Anzahl | Prozent |
|------------------------------------|--------|---------|
| SPD | 39 | 21,67 % |
| CDU | 80 | 44,44 % |
| GRÜNE | 33 | 18,33 % |
| DIE LINKE | 3 | 1,67 % |
| FDP | 8 | 4,44 % |
| AfD | 12 | 6,67 % |
| PIRATEN | 0 | 0,00 % |
| FW FREIE WÄHLER NRW | 0 | 0,00 % |
| UBP | 0 | 0,00 % |
| ÖDP | 1 | 0,56 % |
| Die PARTEI | 1 | 0,56 % |
| DAL | 0 | 0,00 % |
| DIE VIOLETTEN | 0 | 0,00 % |
| TIERSCHUTZ hier! | 1 | 0,56 % |
| Aktiv | 0 | 0,00 % |
| Bündnis C | 0 | 0,00 % |
| iGemRuhr | 1 | 0,56 % |
| NATIONALES BÜNDNIS RUHR- GEBIET | 0 | 0,00 % |
| Basisdemokratie jetzt | 0 | 0,00 % |
| UWG: Freie Bürger | 0 | 0,00 % |
| Volt | 1 | 0,56 % |

329 Gaststätte Auf'm Berg

| | Anzahl | Prozent |
|------------------------------------|--------|---------|
| SPD | 104 | 30,06 % |
| CDU | 119 | 34,39 % |
| GRÜNE | 54 | 15,61 % |
| DIE LINKE | 6 | 1,73 % |
| FDP | 17 | 4,91 % |
| AfD | 26 | 7,51 % |
| PIRATEN | 3 | 0,87 % |
| FW FREIE WÄHLER NRW | 3 | 0,87 % |
| UBP | 0 | 0,00 % |
| ÖDP | 2 | 0,58 % |
| Die PARTEI | 4 | 1,16 % |
| DAL | 0 | 0,00 % |
| DIE VIOLETTEN | 0 | 0,00 % |
| TIERSCHUTZ hier! | 7 | 2,02 % |
| Aktiv | 0 | 0,00 % |
| Bündnis C | 0 | 0,00 % |
| iGemRuhr | 0 | 0,00 % |
| NATIONALES BÜNDNIS RUHR- GEBIET | 1 | 0,29 % |
| Basisdemokratie jetzt | 0 | 0,00 % |
| UWG: Freie Bürger | 0 | 0,00 % |
| Volt | 0 | 0,00 % |

401 St. Liborius Kirche Liboriusheim

| | Anzahl | Prozent |
|------------------------------------|--------|---------|
| SPD | 104 | 48,83 % |
| CDU | 52 | 24,41 % |
| GRÜNE | 25 | 11,74 % |
| DIE LINKE | 6 | 2,82 % |
| FDP | 6 | 2,82 % |
| AfD | 9 | 4,23 % |
| PIRATEN | 0 | 0,00 % |
| FW FREIE WÄHLER NRW | 0 | 0,00 % |
| UBP | 0 | 0,00 % |
| ÖDP | 0 | 0,00 % |
| Die PARTEI | 4 | 1,88 % |
| DAL | 1 | 0,47 % |
| DIE VIOLETTEN | 0 | 0,00 % |
| TIERSCHUTZ hier! | 6 | 2,82 % |
| Aktiv | 0 | 0,00 % |
| Bündnis C | 0 | 0,00 % |
| iGemRuhr | 0 | 0,00 % |
| NATIONALES BÜNDNIS RUHR- GEBIET | 0 | 0,00 % |
| Basisdemokratie jetzt | 0 | 0,00 % |
| UWG: Freie Bürger | 0 | 0,00 % |
| Volt | 0 | 0,00 % |

402 St. Liborius Kindergarten

| | Anzahl | Prozent |
|------------------------------------|--------|---------|
| SPD | 180 | 44,33 % |
| CDU | 92 | 22,66 % |
| GRÜNE | 43 | 10,59 % |
| DIE LINKE | 10 | 2,46 % |
| FDP | 11 | 2,71 % |
| AfD | 46 | 11,33 % |
| PIRATEN | 2 | 0,49 % |
| FW FREIE WÄHLER NRW | 3 | 0,74 % |
| UBP | 0 | 0,00 % |
| ÖDP | 0 | 0,00 % |
| Die PARTEI | 9 | 2,22 % |
| DAL | 1 | 0,25 % |
| DIE VIOLETTEN | 0 | 0,00 % |
| TIERSCHUTZ hier! | 5 | 1,23 % |
| Aktiv | 1 | 0,25 % |
| Bündnis C | 0 | 0,00 % |
| iGemRuhr | 0 | 0,00 % |
| NATIONALES BÜNDNIS RUHR- GEBIET | 0 | 0,00 % |
| Basisdemokratie jetzt | 0 | 0,00 % |
| UWG: Freie Bürger | 1 | 0,25 % |
| Volt | 2 | 0,49 % |

403 E-Lüders-BK II Mensa

| | Anzahl | Prozent |
|------------------------------------|--------|---------|
| SPD | 96 | 34,53 % |
| CDU | 80 | 28,78 % |
| GRÜNE | 37 | 13,31 % |
| DIE LINKE | 14 | 5,04 % |
| FDP | 7 | 2,52 % |
| AfD | 29 | 10,43 % |
| PIRATEN | 4 | 1,44 % |
| FW FREIE WÄHLER NRW | 1 | 0,36 % |
| UBP | 2 | 0,72 % |
| ÖDP | 1 | 0,36 % |
| Die PARTEI | 5 | 1,80 % |
| DAL | 0 | 0,00 % |
| DIE VIOLETTEN | 0 | 0,00 % |
| TIERSCHUTZ hier! | 1 | 0,36 % |
| Aktiv | 0 | 0,00 % |
| Bündnis C | 0 | 0,00 % |
| iGemRuhr | 0 | 0,00 % |
| NATIONALES BÜNDNIS RUHR- GEBIET | 1 | 0,36 % |
| Basisdemokratie jetzt | 0 | 0,00 % |
| UWG: Freie Bürger | 0 | 0,00 % |
| Volt | 0 | 0,00 % |

404 Geistschule Pausenhalle

| | Anzahl | Prozent |
|------------------------------------|--------|---------|
| SPD | 79 | 28,32 % |
| CDU | 101 | 36,20 % |
| GRÜNE | 50 | 17,92 % |
| DIE LINKE | 8 | 2,87 % |
| FDP | 7 | 2,51 % |
| AfD | 25 | 8,96 % |
| PIRATEN | 0 | 0,00 % |
| FW FREIE WÄHLER NRW | 1 | 0,36 % |
| UBP | 1 | 0,36 % |
| ÖDP | 0 | 0,00 % |
| Die PARTEI | 2 | 0,72 % |
| DAL | 0 | 0,00 % |
| DIE VIOLETTEN | 0 | 0,00 % |
| TIERSCHUTZ hier! | 4 | 1,43 % |
| Aktiv | 0 | 0,00 % |
| Bündnis C | 0 | 0,00 % |
| iGemRuhr | 0 | 0,00 % |
| NATIONALES BÜNDNIS RUHR- GEBIET | 0 | 0,00 % |
| Basisdemokratie jetzt | 0 | 0,00 % |
| UWG: Freie Bürger | 0 | 0,00 % |
| Volt | 1 | 0,36 % |

405 Abbe-Stock-Haus

| | Anzahl | Prozent |
|------------------------------------|--------|---------|
| SPD | 131 | 30,47 % |
| CDU | 131 | 30,47 % |
| GRÜNE | 64 | 14,88 % |
| DIE LINKE | 10 | 2,33 % |
| FDP | 21 | 4,88 % |
| AfD | 50 | 11,63 % |
| PIRATEN | 2 | 0,47 % |
| FW FREIE WÄHLER NRW | 1 | 0,23 % |
| UBP | 0 | 0,00 % |
| ÖDP | 2 | 0,47 % |
| Die PARTEI | 4 | 0,93 % |
| DAL | 0 | 0,00 % |
| DIE VIOLETTEN | 0 | 0,00 % |
| TIERSCHUTZ hier! | 11 | 2,56 % |
| Aktiv | 0 | 0,00 % |
| Bündnis C | 1 | 0,23 % |
| iGemRuhr | 0 | 0,00 % |
| NATIONALES BÜNDNIS RUHR- GEBIET | 1 | 0,23 % |
| Basisdemokratie jetzt | 0 | 0,00 % |
| UWG: Freie Bürger | 1 | 0,23 % |
| Volt | 0 | 0,00 % |

412 IGBCE - Casino

| | Anzahl | Prozent |
|------------------------------------|--------|---------|
| SPD | 163 | 51,91 % |
| CDU | 70 | 22,29 % |
| GRÜNE | 33 | 10,51 % |
| DIE LINKE | 8 | 2,55 % |
| FDP | 10 | 3,18 % |
| AfD | 17 | 5,41 % |
| PIRATEN | 1 | 0,32 % |
| FW FREIE WÄHLER NRW | 2 | 0,64 % |
| UBP | 0 | 0,00 % |
| ÖDP | 0 | 0,00 % |
| Die PARTEI | 2 | 0,64 % |
| DAL | 5 | 1,59 % |
| DIE VIOLETTEN | 0 | 0,00 % |
| TIERSCHUTZ hier! | 2 | 0,64 % |
| Aktiv | 0 | 0,00 % |
| Bündnis C | 0 | 0,00 % |
| iGemRuhr | 0 | 0,00 % |
| NATIONALES BÜNDNIS RUHR- GEBIET | 0 | 0,00 % |
| Basisdemokratie jetzt | 0 | 0,00 % |
| UWG: Freie Bürger | 0 | 0,00 % |
| Volt | 1 | 0,32 % |

413 Ev. KiTa Zachäus

| | Anzahl | Prozent |
|------------------------------------|--------|---------|
| SPD | 169 | 42,68 % |
| CDU | 110 | 27,78 % |
| GRÜNE | 34 | 8,59 % |
| DIE LINKE | 11 | 2,78 % |
| FDP | 6 | 1,52 % |
| AfD | 42 | 10,61 % |
| PIRATEN | 0 | 0,00 % |
| FW FREIE WÄHLER NRW | 1 | 0,25 % |
| UBP | 1 | 0,25 % |
| ÖDP | 0 | 0,00 % |
| Die PARTEI | 1 | 0,25 % |
| DAL | 0 | 0,00 % |
| DIE VIOLETTEN | 2 | 0,51 % |
| TIERSCHUTZ hier! | 12 | 3,03 % |
| Aktiv | 0 | 0,00 % |
| Bündnis C | 0 | 0,00 % |
| iGemRuhr | 0 | 0,00 % |
| NATIONALES BÜNDNIS RUHR- GEBIET | 1 | 0,25 % |
| Basisdemokratie jetzt | 0 | 0,00 % |
| UWG: Freie Bürger | 2 | 0,51 % |
| Volt | 4 | 1,01 % |

414 Selmigerheideschule Musikraum

| | Anzahl | Prozent |
|------------------------------------|--------|---------|
| SPD | 116 | 35,26 % |
| CDU | 97 | 29,48 % |
| GRÜNE | 46 | 13,98 % |
| DIE LINKE | 12 | 3,65 % |
| FDP | 13 | 3,95 % |
| AfD | 25 | 7,60 % |
| PIRATEN | 2 | 0,61 % |
| FW FREIE WÄHLER NRW | 5 | 1,52 % |
| UBP | 0 | 0,00 % |
| ÖDP | 0 | 0,00 % |
| Die PARTEI | 2 | 0,61 % |
| DAL | 2 | 0,61 % |
| DIE VIOLETTEN | 1 | 0,30 % |
| TIERSCHUTZ hier! | 4 | 1,22 % |
| Aktiv | 1 | 0,30 % |
| Bündnis C | 0 | 0,00 % |
| iGemRuhr | 0 | 0,00 % |
| NATIONALES BÜNDNIS RUHR- GEBIET | 1 | 0,30 % |
| Basisdemokratie jetzt | 0 | 0,00 % |
| UWG: Freie Bürger | 1 | 0,30 % |
| Volt | 1 | 0,30 % |

415 Gemeindehaus Friedenskirche

| | Anzahl | Prozent |
|------------------------------------|--------|---------|
| SPD | 144 | 35,56 % |
| CDU | 100 | 24,69 % |
| GRÜNE | 63 | 15,56 % |
| DIE LINKE | 9 | 2,22 % |
| FDP | 21 | 5,19 % |
| AfD | 39 | 9,63 % |
| PIRATEN | 2 | 0,49 % |
| FW FREIE WÄHLER NRW | 6 | 1,48 % |
| UBP | 0 | 0,00 % |
| ÖDP | 1 | 0,25 % |
| Die PARTEI | 3 | 0,74 % |
| DAL | 0 | 0,00 % |
| DIE VIOLETTEN | 0 | 0,00 % |
| TIERSCHUTZ hier! | 11 | 2,72 % |
| Aktiv | 1 | 0,25 % |
| Bündnis C | 0 | 0,00 % |
| iGemRuhr | 0 | 0,00 % |
| NATIONALES BÜNDNIS RUHR- GEBIET | 2 | 0,49 % |
| Basisdemokratie jetzt | 1 | 0,25 % |
| UWG: Freie Bürger | 2 | 0,49 % |
| Volt | 0 | 0,00 % |

421 Alfred- Delp- Schule, Spielraum

| | Anzahl | Prozent |
|------------------------------------|--------|---------|
| SPD | 157 | 52,33 % |
| CDU | 66 | 22,00 % |
| GRÜNE | 29 | 9,67 % |
| DIE LINKE | 5 | 1,67 % |
| FDP | 6 | 2,00 % |
| AfD | 20 | 6,67 % |
| PIRATEN | 1 | 0,33 % |
| FW FREIE WÄHLER NRW | 2 | 0,67 % |
| UBP | 0 | 0,00 % |
| ÖDP | 0 | 0,00 % |
| Die PARTEI | 4 | 1,33 % |
| DAL | 0 | 0,00 % |
| DIE VIOLETTEN | 0 | 0,00 % |
| TIERSCHUTZ hier! | 6 | 2,00 % |
| Aktiv | 1 | 0,33 % |
| Bündnis C | 0 | 0,00 % |
| iGemRuhr | 0 | 0,00 % |
| NATIONALES BÜNDNIS RUHR- GEBIET | 1 | 0,33 % |
| Basisdemokratie jetzt | 0 | 0,00 % |
| UWG: Freie Bürger | 2 | 0,67 % |
| Volt | 0 | 0,00 % |

422 Alfred-Delp-Schule Mensa EG

| | Anzahl | Prozent |
|------------------------------------|--------|---------|
| SPD | 144 | 51,99 % |
| CDU | 59 | 21,30 % |
| GRÜNE | 19 | 6,86 % |
| DIE LINKE | 7 | 2,53 % |
| FDP | 5 | 1,81 % |
| AfD | 28 | 10,11 % |
| PIRATEN | 0 | 0,00 % |
| FW FREIE WÄHLER NRW | 1 | 0,36 % |
| UBP | 0 | 0,00 % |
| ÖDP | 0 | 0,00 % |
| Die PARTEI | 3 | 1,08 % |
| DAL | 1 | 0,36 % |
| DIE VIOLETTEN | 1 | 0,36 % |
| TIERSCHUTZ hier! | 8 | 2,89 % |
| Aktiv | 0 | 0,00 % |
| Bündnis C | 0 | 0,00 % |
| iGemRuhr | 0 | 0,00 % |
| NATIONALES BÜNDNIS RUHR- GEBIET | 0 | 0,00 % |
| Basisdemokratie jetzt | 0 | 0,00 % |
| UWG: Freie Bürger | 1 | 0,36 % |
| Volt | 0 | 0,00 % |

423 Amtshaus Pelkum Zi 1.21

| | Anzahl | Prozent |
|------------------------------------|--------|---------|
| SPD | 87 | 40,85 % |
| CDU | 60 | 28,17 % |
| GRÜNE | 26 | 12,21 % |
| DIE LINKE | 13 | 6,10 % |
| FDP | 7 | 3,29 % |
| AfD | 10 | 4,69 % |
| PIRATEN | 1 | 0,47 % |
| FW FREIE WÄHLER NRW | 1 | 0,47 % |
| UBP | 2 | 0,94 % |
| ÖDP | 0 | 0,00 % |
| Die PARTEI | 2 | 0,94 % |
| DAL | 2 | 0,94 % |
| DIE VIOLETTEN | 0 | 0,00 % |
| TIERSCHUTZ hier! | 2 | 0,94 % |
| Aktiv | 0 | 0,00 % |
| Bündnis C | 0 | 0,00 % |
| iGemRuhr | 0 | 0,00 % |
| NATIONALES BÜNDNIS RUHR- GEBIET | 0 | 0,00 % |
| Basisdemokratie jetzt | 0 | 0,00 % |
| UWG: Freie Bürger | 0 | 0,00 % |
| Volt | 0 | 0,00 % |

424 Schillerschule Pausenhalle

| | Anzahl | Prozent |
|------------------------------------|--------|---------|
| SPD | 130 | 38,46 % |
| CDU | 78 | 23,08 % |
| GRÜNE | 46 | 13,61 % |
| DIE LINKE | 13 | 3,85 % |
| FDP | 9 | 2,66 % |
| AfD | 31 | 9,17 % |
| PIRATEN | 3 | 0,89 % |
| FW FREIE WÄHLER NRW | 4 | 1,18 % |
| UBP | 0 | 0,00 % |
| ÖDP | 0 | 0,00 % |
| Die PARTEI | 9 | 2,66 % |
| DAL | 4 | 1,18 % |
| DIE VIOLETTEN | 0 | 0,00 % |
| TIERSCHUTZ hier! | 8 | 2,37 % |
| Aktiv | 0 | 0,00 % |
| Bündnis C | 0 | 0,00 % |
| iGemRuhr | 0 | 0,00 % |
| NATIONALES BÜNDNIS RUHR- GEBIET | 0 | 0,00 % |
| Basisdemokratie jetzt | 0 | 0,00 % |
| UWG: Freie Bürger | 1 | 0,30 % |
| Volt | 2 | 0,59 % |

425 Gaststätte Keitmann

| | Anzahl | Prozent |
|------------------------------------|--------|---------|
| SPD | 58 | 36,94 % |
| CDU | 57 | 36,31 % |
| GRÜNE | 17 | 10,83 % |
| DIE LINKE | 5 | 3,18 % |
| FDP | 4 | 2,55 % |
| AfD | 6 | 3,82 % |
| PIRATEN | 1 | 0,64 % |
| FW FREIE WÄHLER NRW | 1 | 0,64 % |
| UBP | 0 | 0,00 % |
| ÖDP | 0 | 0,00 % |
| Die PARTEI | 2 | 1,27 % |
| DAL | 0 | 0,00 % |
| DIE VIOLETTEN | 2 | 1,27 % |
| TIERSCHUTZ hier! | 4 | 2,55 % |
| Aktiv | 0 | 0,00 % |
| Bündnis C | 0 | 0,00 % |
| iGemRuhr | 0 | 0,00 % |
| NATIONALES BÜNDNIS RUHR- GEBIET | 0 | 0,00 % |
| Basisdemokratie jetzt | 0 | 0,00 % |
| UWG: Freie Bürger | 0 | 0,00 % |
| Volt | 0 | 0,00 % |

426 DRK KiTa Leuchtturm

| | Anzahl | Prozent |
|------------------------------------|--------|---------|
| SPD | 61 | 32,80 % |
| CDU | 53 | 28,49 % |
| GRÜNE | 46 | 24,73 % |
| DIE LINKE | 1 | 0,54 % |
| FDP | 8 | 4,30 % |
| AfD | 7 | 3,76 % |
| PIRATEN | 1 | 0,54 % |
| FW FREIE WÄHLER NRW | 2 | 1,08 % |
| UBP | 0 | 0,00 % |
| ÖDP | 0 | 0,00 % |
| Die PARTEI | 4 | 2,15 % |
| DAL | 0 | 0,00 % |
| DIE VIOLETTEN | 0 | 0,00 % |
| TIERSCHUTZ hier! | 0 | 0,00 % |
| Aktiv | 0 | 0,00 % |
| Bündnis C | 0 | 0,00 % |
| iGemRuhr | 0 | 0,00 % |
| NATIONALES BÜNDNIS RUHR- GEBIET | 0 | 0,00 % |
| Basisdemokratie jetzt | 0 | 0,00 % |
| UWG: Freie Bürger | 1 | 0,54 % |
| Volt | 2 | 1,08 % |

501 Anne-Frank-Schule Aula

| | Anzahl | Prozent |
|------------------------------------|--------|---------|
| SPD | 64 | 36,57 % |
| CDU | 51 | 29,14 % |
| GRÜNE | 20 | 11,43 % |
| DIE LINKE | 7 | 4,00 % |
| FDP | 4 | 2,29 % |
| AfD | 16 | 9,14 % |
| PIRATEN | 1 | 0,57 % |
| FW FREIE WÄHLER NRW | 2 | 1,14 % |
| UBP | 0 | 0,00 % |
| ÖDP | 0 | 0,00 % |
| Die PARTEI | 3 | 1,71 % |
| DAL | 1 | 0,57 % |
| DIE VIOLETTEN | 0 | 0,00 % |
| TIERSCHUTZ hier! | 4 | 2,29 % |
| Aktiv | 0 | 0,00 % |
| Bündnis C | 2 | 1,14 % |
| iGemRuhr | 0 | 0,00 % |
| NATIONALES BÜNDNIS RUHR- GEBIET | 0 | 0,00 % |
| Basisdemokratie jetzt | 0 | 0,00 % |
| UWG: Freie Bürger | 0 | 0,00 % |
| Volt | 0 | 0,00 % |

503 Anne-Frank-Schule, Schülercafe

| | Anzahl | Prozent |
|------------------------------------|--------|---------|
| SPD | 80 | 37,38 % |
| CDU | 75 | 35,05 % |
| GRÜNE | 22 | 10,28 % |
| DIE LINKE | 5 | 2,34 % |
| FDP | 7 | 3,27 % |
| AfD | 15 | 7,01 % |
| PIRATEN | 1 | 0,47 % |
| FW FREIE WÄHLER NRW | 1 | 0,47 % |
| UBP | 0 | 0,00 % |
| ÖDP | 1 | 0,47 % |
| Die PARTEI | 3 | 1,40 % |
| DAL | 3 | 1,40 % |
| DIE VIOLETTEN | 0 | 0,00 % |
| TIERSCHUTZ hier! | 1 | 0,47 % |
| Aktiv | 0 | 0,00 % |
| Bündnis C | 0 | 0,00 % |
| iGemRuhr | 0 | 0,00 % |
| NATIONALES BÜNDNIS RUHR- GEBIET | 0 | 0,00 % |
| Basisdemokratie jetzt | 0 | 0,00 % |
| UWG: Freie Bürger | 0 | 0,00 % |
| Volt | 0 | 0,00 % |

504 Hermann-Gmeiner-Schule, Aula

| | Anzahl | Prozent |
|------------------------------------|--------|---------|
| SPD | 87 | 39,55 % |
| CDU | 63 | 28,64 % |
| GRÜNE | 22 | 10,00 % |
| DIE LINKE | 15 | 6,82 % |
| FDP | 0 | 0,00 % |
| AfD | 23 | 10,45 % |
| PIRATEN | 0 | 0,00 % |
| FW FREIE WÄHLER NRW | 1 | 0,45 % |
| UBP | 0 | 0,00 % |
| ÖDP | 0 | 0,00 % |
| Die PARTEI | 1 | 0,45 % |
| DAL | 4 | 1,82 % |
| DIE VIOLETTEN | 0 | 0,00 % |
| TIERSCHUTZ hier! | 2 | 0,91 % |
| Aktiv | 0 | 0,00 % |
| Bündnis C | 0 | 0,00 % |
| iGemRuhr | 0 | 0,00 % |
| NATIONALES BÜNDNIS RUHR- GEBIET | 0 | 0,00 % |
| Basisdemokratie jetzt | 0 | 0,00 % |
| UWG: Freie Bürger | 1 | 0,45 % |
| Volt | 1 | 0,45 % |

505 KiTa Abenteuerland

| | Anzahl | Prozent |
|------------------------------------|--------|---------|
| SPD | 112 | 38,49 % |
| CDU | 81 | 27,84 % |
| GRÜNE | 37 | 12,71 % |
| DIE LINKE | 14 | 4,81 % |
| FDP | 9 | 3,09 % |
| AfD | 28 | 9,62 % |
| PIRATEN | 0 | 0,00 % |
| FW FREIE WÄHLER NRW | 1 | 0,34 % |
| UBP | 0 | 0,00 % |
| ÖDP | 0 | 0,00 % |
| Die PARTEI | 2 | 0,69 % |
| DAL | 5 | 1,72 % |
| DIE VIOLETTEN | 0 | 0,00 % |
| TIERSCHUTZ hier! | 2 | 0,69 % |
| Aktiv | 0 | 0,00 % |
| Bündnis C | 0 | 0,00 % |
| iGemRuhr | 0 | 0,00 % |
| NATIONALES BÜNDNIS RUHR- GEBIET | 0 | 0,00 % |
| Basisdemokratie jetzt | 0 | 0,00 % |
| UWG: Freie Bürger | 0 | 0,00 % |
| Volt | 0 | 0,00 % |

511 Alter Bauhof Seminarraum 1

| | Anzahl | Prozent |
|------------------------------------|--------|---------|
| SPD | 167 | 55,30 % |
| CDU | 52 | 17,22 % |
| GRÜNE | 20 | 6,62 % |
| DIE LINKE | 12 | 3,97 % |
| FDP | 6 | 1,99 % |
| AfD | 35 | 11,59 % |
| PIRATEN | 2 | 0,66 % |
| FW FREIE WÄHLER NRW | 0 | 0,00 % |
| UBP | 0 | 0,00 % |
| ÖDP | 0 | 0,00 % |
| Die PARTEI | 2 | 0,66 % |
| DAL | 0 | 0,00 % |
| DIE VIOLETTEN | 0 | 0,00 % |
| TIERSCHUTZ hier! | 3 | 0,99 % |
| Aktiv | 0 | 0,00 % |
| Bündnis C | 1 | 0,33 % |
| iGemRuhr | 0 | 0,00 % |
| NATIONALES BÜNDNIS RUHR- GEBIET | 0 | 0,00 % |
| Basisdemokratie jetzt | 0 | 0,00 % |
| UWG: Freie Bürger | 0 | 0,00 % |
| Volt | 2 | 0,66 % |

512 Alter Bauhof Vereinsraum

| | Anzahl | Prozent |
|------------------------------------|--------|---------|
| SPD | 120 | 46,15 % |
| CDU | 56 | 21,54 % |
| GRÜNE | 20 | 7,69 % |
| DIE LINKE | 13 | 5,00 % |
| FDP | 4 | 1,54 % |
| AfD | 30 | 11,54 % |
| PIRATEN | 2 | 0,77 % |
| FW FREIE WÄHLER NRW | 5 | 1,92 % |
| UBP | 0 | 0,00 % |
| ÖDP | 0 | 0,00 % |
| Die PARTEI | 1 | 0,38 % |
| DAL | 1 | 0,38 % |
| DIE VIOLETTEN | 1 | 0,38 % |
| TIERSCHUTZ hier! | 5 | 1,92 % |
| Aktiv | 0 | 0,00 % |
| Bündnis C | 0 | 0,00 % |
| iGemRuhr | 0 | 0,00 % |
| NATIONALES BÜNDNIS RUHR- GEBIET | 0 | 0,00 % |
| Basisdemokratie jetzt | 0 | 0,00 % |
| UWG: Freie Bürger | 1 | 0,38 % |
| Volt | 1 | 0,38 % |

513 Vereinsheim Spielmannszug

| | Anzahl | Prozent |
|------------------------------------|--------|---------|
| SPD | 187 | 54,52 % |
| CDU | 39 | 11,37 % |
| GRÜNE | 27 | 7,87 % |
| DIE LINKE | 5 | 1,46 % |
| FDP | 8 | 2,33 % |
| AfD | 56 | 16,33 % |
| PIRATEN | 2 | 0,58 % |
| FW FREIE WÄHLER NRW | 0 | 0,00 % |
| UBP | 1 | 0,29 % |
| ÖDP | 1 | 0,29 % |
| Die PARTEI | 3 | 0,87 % |
| DAL | 4 | 1,17 % |
| DIE VIOLETTEN | 0 | 0,00 % |
| TIERSCHUTZ hier! | 4 | 1,17 % |
| Aktiv | 1 | 0,29 % |
| Bündnis C | 0 | 0,00 % |
| iGemRuhr | 0 | 0,00 % |
| NATIONALES BÜNDNIS RUHR- GEBIET | 2 | 0,58 % |
| Basisdemokratie jetzt | 0 | 0,00 % |
| UWG: Freie Bürger | 2 | 0,58 % |
| Volt | 1 | 0,29 % |

514 AWO-Kindergarten

| | Anzahl | Prozent |
|------------------------------------|--------|---------|
| SPD | 146 | 52,14 % |
| CDU | 51 | 18,21 % |
| GRÜNE | 13 | 4,64 % |
| DIE LINKE | 13 | 4,64 % |
| FDP | 5 | 1,79 % |
| AfD | 31 | 11,07 % |
| PIRATEN | 2 | 0,71 % |
| FW FREIE WÄHLER NRW | 4 | 1,43 % |
| UBP | 0 | 0,00 % |
| ÖDP | 1 | 0,36 % |
| Die PARTEI | 3 | 1,07 % |
| DAL | 5 | 1,79 % |
| DIE VIOLETTEN | 0 | 0,00 % |
| TIERSCHUTZ hier! | 6 | 2,14 % |
| Aktiv | 0 | 0,00 % |
| Bündnis C | 0 | 0,00 % |
| iGemRuhr | 0 | 0,00 % |
| NATIONALES BÜNDNIS RUHR- GEBIET | 0 | 0,00 % |
| Basisdemokratie jetzt | 0 | 0,00 % |
| UWG: Freie Bürger | 0 | 0,00 % |
| Volt | 0 | 0,00 % |

515 Alter Bauhof Raum 5

| | Anzahl | Prozent |
|------------------------------------|--------|---------|
| SPD | 101 | 51,79 % |
| CDU | 38 | 19,49 % |
| GRÜNE | 7 | 3,59 % |
| DIE LINKE | 7 | 3,59 % |
| FDP | 6 | 3,08 % |
| AfD | 27 | 13,85 % |
| PIRATEN | 3 | 1,54 % |
| FW FREIE WÄHLER NRW | 0 | 0,00 % |
| UBP | 0 | 0,00 % |
| ÖDP | 0 | 0,00 % |
| Die PARTEI | 1 | 0,51 % |
| DAL | 0 | 0,00 % |
| DIE VIOLETTEN | 1 | 0,51 % |
| TIERSCHUTZ hier! | 4 | 2,05 % |
| Aktiv | 0 | 0,00 % |
| Bündnis C | 0 | 0,00 % |
| iGemRuhr | 0 | 0,00 % |
| NATIONALES BÜNDNIS RUHR- GEBIET | 0 | 0,00 % |
| Basisdemokratie jetzt | 0 | 0,00 % |
| UWG: Freie Bürger | 0 | 0,00 % |
| Volt | 0 | 0,00 % |

523 Sparkasse Hamm/Zweigst.37

| | Anzahl | Prozent |
|------------------------------------|--------|---------|
| SPD | 162 | 42,74 % |
| CDU | 91 | 24,01 % |
| GRÜNE | 40 | 10,55 % |
| DIE LINKE | 5 | 1,32 % |
| FDP | 21 | 5,54 % |
| AfD | 40 | 10,55 % |
| PIRATEN | 1 | 0,26 % |
| FW FREIE WÄHLER NRW | 2 | 0,53 % |
| UBP | 0 | 0,00 % |
| ÖDP | 0 | 0,00 % |
| Die PARTEI | 6 | 1,58 % |
| DAL | 1 | 0,26 % |
| DIE VIOLETTEN | 1 | 0,26 % |
| TIERSCHUTZ hier! | 4 | 1,06 % |
| Aktiv | 0 | 0,00 % |
| Bündnis C | 1 | 0,26 % |
| iGemRuhr | 0 | 0,00 % |
| NATIONALES BÜNDNIS RUHR- GEBIET | 0 | 0,00 % |
| Basisdemokratie jetzt | 0 | 0,00 % |
| UWG: Freie Bürger | 1 | 0,26 % |
| Volt | 3 | 0,79 % |

524 Arnold-Freymuth Gesamtschule

| | Anzahl | Prozent |
|------------------------------------|--------|---------|
| SPD | 140 | 44,16 % |
| CDU | 83 | 26,18 % |
| GRÜNE | 29 | 9,15 % |
| DIE LINKE | 7 | 2,21 % |
| FDP | 6 | 1,89 % |
| AfD | 38 | 11,99 % |
| PIRATEN | 2 | 0,63 % |
| FW FREIE WÄHLER NRW | 1 | 0,32 % |
| UBP | 0 | 0,00 % |
| ÖDP | 1 | 0,32 % |
| Die PARTEI | 3 | 0,95 % |
| DAL | 1 | 0,32 % |
| DIE VIOLETTEN | 0 | 0,00 % |
| TIERSCHUTZ hier! | 5 | 1,58 % |
| Aktiv | 1 | 0,32 % |
| Bündnis C | 0 | 0,00 % |
| iGemRuhr | 0 | 0,00 % |
| NATIONALES BÜNDNIS RUHR- GEBIET | 0 | 0,00 % |
| Basisdemokratie jetzt | 0 | 0,00 % |
| UWG: Freie Bürger | 0 | 0,00 % |
| Volt | 0 | 0,00 % |

526 Friedrich-List-Berufskolleg Aula

| | Anzahl | Prozent |
|------------------------------------|--------|---------|
| SPD | 179 | 43,34 % |
| CDU | 112 | 27,12 % |
| GRÜNE | 47 | 11,38 % |
| DIE LINKE | 7 | 1,69 % |
| FDP | 9 | 2,18 % |
| AfD | 41 | 9,93 % |
| PIRATEN | 1 | 0,24 % |
| FW FREIE WÄHLER NRW | 3 | 0,73 % |
| UBP | 1 | 0,24 % |
| ÖDP | 2 | 0,48 % |
| Die PARTEI | 0 | 0,00 % |
| DAL | 1 | 0,24 % |
| DIE VIOLETTEN | 0 | 0,00 % |
| TIERSCHUTZ hier! | 7 | 1,69 % |
| Aktiv | 1 | 0,24 % |
| Bündnis C | 0 | 0,00 % |
| iGemRuhr | 1 | 0,24 % |
| NATIONALES BÜNDNIS RUHR- GEBIET | 0 | 0,00 % |
| Basisdemokratie jetzt | 0 | 0,00 % |
| UWG: Freie Bürger | 1 | 0,24 % |
| Volt | 0 | 0,00 % |

527 Kindergarten Hl. Kreuz

| | Anzahl | Prozent |
|------------------------------------|--------|---------|
| SPD | 140 | 39,89 % |
| CDU | 99 | 28,21 % |
| GRÜNE | 37 | 10,54 % |
| DIE LINKE | 15 | 4,27 % |
| FDP | 10 | 2,85 % |
| AfD | 33 | 9,40 % |
| PIRATEN | 2 | 0,57 % |
| FW FREIE WÄHLER NRW | 2 | 0,57 % |
| UBP | 0 | 0,00 % |
| ÖDP | 0 | 0,00 % |
| Die PARTEI | 3 | 0,85 % |
| DAL | 0 | 0,00 % |
| DIE VIOLETTEN | 0 | 0,00 % |
| TIERSCHUTZ hier! | 5 | 1,42 % |
| Aktiv | 0 | 0,00 % |
| Bündnis C | 0 | 0,00 % |
| iGemRuhr | 1 | 0,28 % |
| NATIONALES BÜNDNIS RUHR- GEBIET | 1 | 0,28 % |
| Basisdemokratie jetzt | 0 | 0,00 % |
| UWG: Freie Bürger | 1 | 0,28 % |
| Volt | 2 | 0,57 % |

528 Vereinsheim Sandbochum

| | Anzahl | Prozent |
|------------------------------------|--------|---------|
| SPD | 30 | 26,55 % |
| CDU | 45 | 39,82 % |
| GRÜNE | 15 | 13,27 % |
| DIE LINKE | 5 | 4,42 % |
| FDP | 3 | 2,65 % |
| AfD | 9 | 7,96 % |
| PIRATEN | 1 | 0,88 % |
| FW FREIE WÄHLER NRW | 0 | 0,00 % |
| UBP | 0 | 0,00 % |
| ÖDP | 0 | 0,00 % |
| Die PARTEI | 4 | 3,54 % |
| DAL | 0 | 0,00 % |
| DIE VIOLETTEN | 0 | 0,00 % |
| TIERSCHUTZ hier! | 1 | 0,88 % |
| Aktiv | 0 | 0,00 % |
| Bündnis C | 0 | 0,00 % |
| iGemRuhr | 0 | 0,00 % |
| NATIONALES BÜNDNIS RUHR- GEBIET | 0 | 0,00 % |
| Basisdemokratie jetzt | 0 | 0,00 % |
| UWG: Freie Bürger | 0 | 0,00 % |
| Volt | 0 | 0,00 % |

601 SPADAKA Bockum-H. Fil. 3

| | Anzahl | Prozent |
|------------------------------------|--------|---------|
| SPD | 150 | 41,10 % |
| CDU | 97 | 26,58 % |
| GRÜNE | 42 | 11,51 % |
| DIE LINKE | 12 | 3,29 % |
| FDP | 13 | 3,56 % |
| AfD | 42 | 11,51 % |
| PIRATEN | 0 | 0,00 % |
| FW FREIE WÄHLER NRW | 1 | 0,27 % |
| UBP | 0 | 0,00 % |
| ÖDP | 1 | 0,27 % |
| Die PARTEI | 3 | 0,82 % |
| DAL | 0 | 0,00 % |
| DIE VIOLETTEN | 0 | 0,00 % |
| TIERSCHUTZ hier! | 3 | 0,82 % |
| Aktiv | 0 | 0,00 % |
| Bündnis C | 1 | 0,27 % |
| iGemRuhr | 0 | 0,00 % |
| NATIONALES BÜNDNIS RUHR- GEBIET | 0 | 0,00 % |
| Basisdemokratie jetzt | 0 | 0,00 % |
| UWG: Freie Bürger | 0 | 0,00 % |
| Volt | 0 | 0,00 % |

602 Pfarrheim St. Stephanus R. 4

| | Anzahl | Prozent |
|------------------------------------|--------|---------|
| SPD | 131 | 37,54 % |
| CDU | 122 | 34,96 % |
| GRÜNE | 40 | 11,46 % |
| DIE LINKE | 7 | 2,01 % |
| FDP | 10 | 2,87 % |
| AfD | 24 | 6,88 % |
| PIRATEN | 4 | 1,15 % |
| FW FREIE WÄHLER NRW | 2 | 0,57 % |
| UBP | 0 | 0,00 % |
| ÖDP | 0 | 0,00 % |
| Die PARTEI | 2 | 0,57 % |
| DAL | 0 | 0,00 % |
| DIE VIOLETTEN | 0 | 0,00 % |
| TIERSCHUTZ hier! | 4 | 1,15 % |
| Aktiv | 0 | 0,00 % |
| Bündnis C | 0 | 0,00 % |
| iGemRuhr | 0 | 0,00 % |
| NATIONALES BÜNDNIS RUHR- GEBIET | 1 | 0,29 % |
| Basisdemokratie jetzt | 0 | 0,00 % |
| UWG: Freie Bürger | 0 | 0,00 % |
| Volt | 2 | 0,57 % |

603 Pfarrheim St. Stephanus R. 5

| | Anzahl | Prozent |
|------------------------------------|--------|---------|
| SPD | 131 | 31,64 % |
| CDU | 163 | 39,37 % |
| GRÜNE | 46 | 11,11 % |
| DIE LINKE | 7 | 1,69 % |
| FDP | 22 | 5,31 % |
| AfD | 31 | 7,49 % |
| PIRATEN | 1 | 0,24 % |
| FW FREIE WÄHLER NRW | 2 | 0,48 % |
| UBP | 1 | 0,24 % |
| ÖDP | 0 | 0,00 % |
| Die PARTEI | 3 | 0,72 % |
| DAL | 1 | 0,24 % |
| DIE VIOLETTEN | 0 | 0,00 % |
| TIERSCHUTZ hier! | 4 | 0,97 % |
| Aktiv | 0 | 0,00 % |
| Bündnis C | 0 | 0,00 % |
| iGemRuhr | 0 | 0,00 % |
| NATIONALES BÜNDNIS RUHR- GEBIET | 0 | 0,00 % |
| Basisdemokratie jetzt | 0 | 0,00 % |
| UWG: Freie Bürger | 0 | 0,00 % |
| Volt | 2 | 0,48 % |

607 Kindertagesstätte St. Ida

| | Anzahl | Prozent |
|------------------------------------|--------|---------|
| SPD | 119 | 43,59 % |
| CDU | 54 | 19,78 % |
| GRÜNE | 25 | 9,16 % |
| DIE LINKE | 9 | 3,30 % |
| FDP | 7 | 2,56 % |
| AfD | 44 | 16,12 % |
| PIRATEN | 0 | 0,00 % |
| FW FREIE WÄHLER NRW | 1 | 0,37 % |
| UBP | 0 | 0,00 % |
| ÖDP | 0 | 0,00 % |
| Die PARTEI | 5 | 1,83 % |
| DAL | 0 | 0,00 % |
| DIE VIOLETTEN | 0 | 0,00 % |
| TIERSCHUTZ hier! | 5 | 1,83 % |
| Aktiv | 0 | 0,00 % |
| Bündnis C | 0 | 0,00 % |
| iGemRuhr | 0 | 0,00 % |
| NATIONALES BÜNDNIS RUHR- GEBIET | 2 | 0,73 % |
| Basisdemokratie jetzt | 1 | 0,37 % |
| UWG: Freie Bürger | 0 | 0,00 % |
| Volt | 1 | 0,37 % |

611 Ev. Jugendhaus

| | Anzahl | Prozent |
|------------------------------------|--------|---------|
| SPD | 142 | 42,77 % |
| CDU | 88 | 26,51 % |
| GRÜNE | 15 | 4,52 % |
| DIE LINKE | 12 | 3,61 % |
| FDP | 14 | 4,22 % |
| AfD | 35 | 10,54 % |
| PIRATEN | 3 | 0,90 % |
| FW FREIE WÄHLER NRW | 2 | 0,60 % |
| UBP | 0 | 0,00 % |
| ÖDP | 0 | 0,00 % |
| Die PARTEI | 1 | 0,30 % |
| DAL | 0 | 0,00 % |
| DIE VIOLETTEN | 0 | 0,00 % |
| TIERSCHUTZ hier! | 13 | 3,92 % |
| Aktiv | 1 | 0,30 % |
| Bündnis C | 0 | 0,00 % |
| iGemRuhr | 0 | 0,00 % |
| NATIONALES BÜNDNIS RUHR- GEBIET | 4 | 1,20 % |
| Basisdemokratie jetzt | 0 | 0,00 % |
| UWG: Freie Bürger | 2 | 0,60 % |
| Volt | 0 | 0,00 % |

612 Albrecht Bedachungen GmbH

| | Anzahl | Prozent |
|------------------------------------|--------|---------|
| SPD | 181 | 40,04 % |
| CDU | 134 | 29,65 % |
| GRÜNE | 46 | 10,18 % |
| DIE LINKE | 4 | 0,88 % |
| FDP | 19 | 4,20 % |
| AfD | 51 | 11,28 % |
| PIRATEN | 1 | 0,22 % |
| FW FREIE WÄHLER NRW | 1 | 0,22 % |
| UBP | 0 | 0,00 % |
| ÖDP | 1 | 0,22 % |
| Die PARTEI | 2 | 0,44 % |
| DAL | 0 | 0,00 % |
| DIE VIOLETTEN | 0 | 0,00 % |
| TIERSCHUTZ hier! | 11 | 2,43 % |
| Aktiv | 0 | 0,00 % |
| Bündnis C | 0 | 0,00 % |
| iGemRuhr | 0 | 0,00 % |
| NATIONALES BÜNDNIS RUHR- GEBIET | 0 | 0,00 % |
| Basisdemokratie jetzt | 0 | 0,00 % |
| UWG: Freie Bürger | 1 | 0,22 % |
| Volt | 0 | 0,00 % |

613 Bürgerschützenverein Hövel

| | Anzahl | Prozent |
|------------------------------------|--------|---------|
| SPD | 161 | 36,02 % |
| CDU | 122 | 27,29 % |
| GRÜNE | 77 | 17,23 % |
| DIE LINKE | 12 | 2,68 % |
| FDP | 17 | 3,80 % |
| AfD | 40 | 8,95 % |
| PIRATEN | 1 | 0,22 % |
| FW FREIE WÄHLER NRW | 2 | 0,45 % |
| UBP | 1 | 0,22 % |
| ÖDP | 0 | 0,00 % |
| Die PARTEI | 4 | 0,89 % |
| DAL | 2 | 0,45 % |
| DIE VIOLETTEN | 0 | 0,00 % |
| TIERSCHUTZ hier! | 7 | 1,57 % |
| Aktiv | 0 | 0,00 % |
| Bündnis C | 0 | 0,00 % |
| iGemRuhr | 0 | 0,00 % |
| NATIONALES BÜNDNIS RUHR- GEBIET | 0 | 0,00 % |
| Basisdemokratie jetzt | 0 | 0,00 % |
| UWG: Freie Bürger | 1 | 0,22 % |
| Volt | 0 | 0,00 % |

614 Overbergschule, OGS

| | Anzahl | Prozent |
|------------------------------------|--------|---------|
| SPD | 41 | 25,31 % |
| CDU | 70 | 43,21 % |
| GRÜNE | 13 | 8,02 % |
| DIE LINKE | 4 | 2,47 % |
| FDP | 8 | 4,94 % |
| AfD | 19 | 11,73 % |
| PIRATEN | 1 | 0,62 % |
| FW FREIE WÄHLER NRW | 0 | 0,00 % |
| UBP | 0 | 0,00 % |
| ÖDP | 0 | 0,00 % |
| Die PARTEI | 3 | 1,85 % |
| DAL | 0 | 0,00 % |
| DIE VIOLETTEN | 0 | 0,00 % |
| TIERSCHUTZ hier! | 2 | 1,23 % |
| Aktiv | 0 | 0,00 % |
| Bündnis C | 0 | 0,00 % |
| iGemRuhr | 0 | 0,00 % |
| NATIONALES BÜNDNIS RUHR- GEBIET | 0 | 0,00 % |
| Basisdemokratie jetzt | 0 | 0,00 % |
| UWG: Freie Bürger | 0 | 0,00 % |
| Volt | 1 | 0,62 % |

621 Ev. Auferstehungskirche Hamm

| | Anzahl | Prozent |
|------------------------------------|--------|---------|
| SPD | 100 | 41,49 % |
| CDU | 62 | 25,73 % |
| GRÜNE | 13 | 5,39 % |
| DIE LINKE | 6 | 2,49 % |
| FDP | 11 | 4,56 % |
| AfD | 27 | 11,20 % |
| PIRATEN | 4 | 1,66 % |
| FW FREIE WÄHLER NRW | 3 | 1,24 % |
| UBP | 0 | 0,00 % |
| ÖDP | 0 | 0,00 % |
| Die PARTEI | 8 | 3,32 % |
| DAL | 0 | 0,00 % |
| DIE VIOLETTEN | 0 | 0,00 % |
| TIERSCHUTZ hier! | 3 | 1,24 % |
| Aktiv | 0 | 0,00 % |
| Bündnis C | 0 | 0,00 % |
| iGemRuhr | 0 | 0,00 % |
| NATIONALES BÜNDNIS RUHR- GEBIET | 2 | 0,83 % |
| Basisdemokratie jetzt | 0 | 0,00 % |
| UWG: Freie Bürger | 1 | 0,41 % |
| Volt | 1 | 0,41 % |

622 Gebr.-Grimm-Schule Aula

| | Anzahl | Prozent |
|------------------------------------|--------|---------|
| SPD | 147 | 45,51 % |
| CDU | 77 | 23,84 % |
| GRÜNE | 25 | 7,74 % |
| DIE LINKE | 11 | 3,41 % |
| FDP | 11 | 3,41 % |
| AfD | 37 | 11,46 % |
| PIRATEN | 2 | 0,62 % |
| FW FREIE WÄHLER NRW | 3 | 0,93 % |
| UBP | 0 | 0,00 % |
| ÖDP | 0 | 0,00 % |
| Die PARTEI | 2 | 0,62 % |
| DAL | 0 | 0,00 % |
| DIE VIOLETTEN | 1 | 0,31 % |
| TIERSCHUTZ hier! | 6 | 1,86 % |
| Aktiv | 0 | 0,00 % |
| Bündnis C | 0 | 0,00 % |
| iGemRuhr | 0 | 0,00 % |
| NATIONALES BÜNDNIS RUHR- GEBIET | 0 | 0,00 % |
| Basisdemokratie jetzt | 0 | 0,00 % |
| UWG: Freie Bürger | 1 | 0,31 % |
| Volt | 0 | 0,00 % |

623 SPADAKA Bockum-Hövel

| | Anzahl | Prozent |
|------------------------------------|--------|---------|
| SPD | 152 | 41,76 % |
| CDU | 102 | 28,02 % |
| GRÜNE | 41 | 11,26 % |
| DIE LINKE | 7 | 1,92 % |
| FDP | 20 | 5,49 % |
| AfD | 30 | 8,24 % |
| PIRATEN | 1 | 0,27 % |
| FW FREIE WÄHLER NRW | 1 | 0,27 % |
| UBP | 0 | 0,00 % |
| ÖDP | 1 | 0,27 % |
| Die PARTEI | 5 | 1,37 % |
| DAL | 1 | 0,27 % |
| DIE VIOLETTEN | 0 | 0,00 % |
| TIERSCHUTZ hier! | 3 | 0,82 % |
| Aktiv | 0 | 0,00 % |
| Bündnis C | 0 | 0,00 % |
| iGemRuhr | 0 | 0,00 % |
| NATIONALES BÜNDNIS RUHR- GEBIET | 0 | 0,00 % |
| Basisdemokratie jetzt | 0 | 0,00 % |
| UWG: Freie Bürger | 0 | 0,00 % |
| Volt | 0 | 0,00 % |

624 Haus der Begegnung

| | Anzahl | Prozent |
|------------------------------------|--------|---------|
| SPD | 138 | 57,74 % |
| CDU | 49 | 20,50 % |
| GRÜNE | 10 | 4,18 % |
| DIE LINKE | 5 | 2,09 % |
| FDP | 6 | 2,51 % |
| AfD | 23 | 9,62 % |
| PIRATEN | 1 | 0,42 % |
| FW FREIE WÄHLER NRW | 1 | 0,42 % |
| UBP | 0 | 0,00 % |
| ÖDP | 0 | 0,00 % |
| Die PARTEI | 2 | 0,84 % |
| DAL | 0 | 0,00 % |
| DIE VIOLETTEN | 1 | 0,42 % |
| TIERSCHUTZ hier! | 1 | 0,42 % |
| Aktiv | 0 | 0,00 % |
| Bündnis C | 1 | 0,42 % |
| iGemRuhr | 0 | 0,00 % |
| NATIONALES BÜNDNIS RUHR- GEBIET | 1 | 0,42 % |
| Basisdemokratie jetzt | 0 | 0,00 % |
| UWG: Freie Bürger | 0 | 0,00 % |
| Volt | 0 | 0,00 % |

625 Pfarrheim Christus-König

| | Anzahl | Prozent |
|------------------------------------|--------|---------|
| SPD | 75 | 33,48 % |
| CDU | 69 | 30,80 % |
| GRÜNE | 21 | 9,38 % |
| DIE LINKE | 11 | 4,91 % |
| FDP | 6 | 2,68 % |
| AfD | 30 | 13,39 % |
| PIRATEN | 1 | 0,45 % |
| FW FREIE WÄHLER NRW | 1 | 0,45 % |
| UBP | 0 | 0,00 % |
| ÖDP | 0 | 0,00 % |
| Die PARTEI | 4 | 1,79 % |
| DAL | 1 | 0,45 % |
| DIE VIOLETTEN | 0 | 0,00 % |
| TIERSCHUTZ hier! | 2 | 0,89 % |
| Aktiv | 0 | 0,00 % |
| Bündnis C | 0 | 0,00 % |
| iGemRuhr | 0 | 0,00 % |
| NATIONALES BÜNDNIS RUHR- GEBIET | 0 | 0,00 % |
| Basisdemokratie jetzt | 0 | 0,00 % |
| UWG: Freie Bürger | 1 | 0,45 % |
| Volt | 2 | 0,89 % |

631 A.-Schweitzer-Schule II

| | Anzahl | Prozent |
|------------------------------------|--------|---------|
| SPD | 166 | 50,61 % |
| CDU | 70 | 21,34 % |
| GRÜNE | 38 | 11,59 % |
| DIE LINKE | 6 | 1,83 % |
| FDP | 14 | 4,27 % |
| AfD | 19 | 5,79 % |
| PIRATEN | 1 | 0,30 % |
| FW FREIE WÄHLER NRW | 3 | 0,91 % |
| UBP | 0 | 0,00 % |
| ÖDP | 0 | 0,00 % |
| Die PARTEI | 4 | 1,22 % |
| DAL | 0 | 0,00 % |
| DIE VIOLETTEN | 0 | 0,00 % |
| TIERSCHUTZ hier! | 5 | 1,52 % |
| Aktiv | 0 | 0,00 % |
| Bündnis C | 0 | 0,00 % |
| iGemRuhr | 0 | 0,00 % |
| NATIONALES BÜNDNIS RUHR- GEBIET | 0 | 0,00 % |
| Basisdemokratie jetzt | 0 | 0,00 % |
| UWG: Freie Bürger | 1 | 0,30 % |
| Volt | 1 | 0,30 % |

632 Freiligrathschule, Raum 1

| | Anzahl | Prozent |
|------------------------------------|--------|---------|
| SPD | 151 | 49,03 % |
| CDU | 70 | 22,73 % |
| GRÜNE | 18 | 5,84 % |
| DIE LINKE | 14 | 4,55 % |
| FDP | 8 | 2,60 % |
| AfD | 35 | 11,36 % |
| PIRATEN | 3 | 0,97 % |
| FW FREIE WÄHLER NRW | 2 | 0,65 % |
| UBP | 0 | 0,00 % |
| ÖDP | 0 | 0,00 % |
| Die PARTEI | 0 | 0,00 % |
| DAL | 3 | 0,97 % |
| DIE VIOLETTEN | 0 | 0,00 % |
| TIERSCHUTZ hier! | 3 | 0,97 % |
| Aktiv | 0 | 0,00 % |
| Bündnis C | 0 | 0,00 % |
| iGemRuhr | 0 | 0,00 % |
| NATIONALES BÜNDNIS RUHR- GEBIET | 0 | 0,00 % |
| Basisdemokratie jetzt | 0 | 0,00 % |
| UWG: Freie Bürger | 1 | 0,32 % |
| Volt | 0 | 0,00 % |

633 Talschule OGS

| | Anzahl | Prozent |
|------------------------------------|--------|---------|
| SPD | 113 | 46,50 % |
| CDU | 44 | 18,11 % |
| GRÜNE | 21 | 8,64 % |
| DIE LINKE | 9 | 3,70 % |
| FDP | 8 | 3,29 % |
| AfD | 33 | 13,58 % |
| PIRATEN | 0 | 0,00 % |
| FW FREIE WÄHLER NRW | 1 | 0,41 % |
| UBP | 0 | 0,00 % |
| ÖDP | 0 | 0,00 % |
| Die PARTEI | 3 | 1,23 % |
| DAL | 3 | 1,23 % |
| DIE VIOLETTEN | 0 | 0,00 % |
| TIERSCHUTZ hier! | 6 | 2,47 % |
| Aktiv | 1 | 0,41 % |
| Bündnis C | 0 | 0,00 % |
| iGemRuhr | 0 | 0,00 % |
| NATIONALES BÜNDNIS RUHR- GEBIET | 0 | 0,00 % |
| Basisdemokratie jetzt | 1 | 0,41 % |
| UWG: Freie Bürger | 0 | 0,00 % |
| Volt | 0 | 0,00 % |

634 Jugend- und Stadtteilzentrum

| | Anzahl | Prozent |
|------------------------------------|--------|---------|
| SPD | 151 | 44,54 % |
| CDU | 73 | 21,53 % |
| GRÜNE | 21 | 6,19 % |
| DIE LINKE | 13 | 3,83 % |
| FDP | 20 | 5,90 % |
| AfD | 43 | 12,68 % |
| PIRATEN | 4 | 1,18 % |
| FW FREIE WÄHLER NRW | 1 | 0,29 % |
| UBP | 0 | 0,00 % |
| ÖDP | 0 | 0,00 % |
| Die PARTEI | 1 | 0,29 % |
| DAL | 3 | 0,88 % |
| DIE VIOLETTEN | 0 | 0,00 % |
| TIERSCHUTZ hier! | 6 | 1,77 % |
| Aktiv | 0 | 0,00 % |
| Bündnis C | 0 | 0,00 % |
| iGemRuhr | 0 | 0,00 % |
| NATIONALES BÜNDNIS RUHR- GEBIET | 2 | 0,59 % |
| Basisdemokratie jetzt | 0 | 0,00 % |
| UWG: Freie Bürger | 0 | 0,00 % |
| Volt | 1 | 0,29 % |

642 SPADAKA Bockum-H. Fil. 4

| | Anzahl | Prozent |
|------------------------------------|--------|---------|
| SPD | 105 | 44,68 % |
| CDU | 62 | 26,38 % |
| GRÜNE | 17 | 7,23 % |
| DIE LINKE | 14 | 5,96 % |
| FDP | 8 | 3,40 % |
| AfD | 21 | 8,94 % |
| PIRATEN | 0 | 0,00 % |
| FW FREIE WÄHLER NRW | 0 | 0,00 % |
| UBP | 0 | 0,00 % |
| ÖDP | 0 | 0,00 % |
| Die PARTEI | 1 | 0,43 % |
| DAL | 2 | 0,85 % |
| DIE VIOLETTEN | 0 | 0,00 % |
| TIERSCHUTZ hier! | 2 | 0,85 % |
| Aktiv | 1 | 0,43 % |
| Bündnis C | 0 | 0,00 % |
| iGemRuhr | 0 | 0,00 % |
| NATIONALES BÜNDNIS RUHR- GEBIET | 0 | 0,00 % |
| Basisdemokratie jetzt | 1 | 0,43 % |
| UWG: Freie Bürger | 1 | 0,43 % |
| Volt | 0 | 0,00 % |

644 Realschule Bockum-H., Empfang

| | Anzahl | Prozent |
|------------------------------------|--------|---------|
| SPD | 136 | 45,48 % |
| CDU | 79 | 26,42 % |
| GRÜNE | 19 | 6,35 % |
| DIE LINKE | 10 | 3,34 % |
| FDP | 11 | 3,68 % |
| AfD | 32 | 10,70 % |
| PIRATEN | 1 | 0,33 % |
| FW FREIE WÄHLER NRW | 1 | 0,33 % |
| UBP | 2 | 0,67 % |
| ÖDP | 0 | 0,00 % |
| Die PARTEI | 1 | 0,33 % |
| DAL | 0 | 0,00 % |
| DIE VIOLETTEN | 0 | 0,00 % |
| TIERSCHUTZ hier! | 6 | 2,01 % |
| Aktiv | 0 | 0,00 % |
| Bündnis C | 0 | 0,00 % |
| iGemRuhr | 0 | 0,00 % |
| NATIONALES BÜNDNIS RUHR- GEBIET | 0 | 0,00 % |
| Basisdemokratie jetzt | 0 | 0,00 % |
| UWG: Freie Bürger | 0 | 0,00 % |
| Volt | 1 | 0,33 % |

646 Realschule Bockum-H., R503

| | Anzahl | Prozent |
|------------------------------------|--------|---------|
| SPD | 163 | 44,54 % |
| CDU | 88 | 24,04 % |
| GRÜNE | 33 | 9,02 % |
| DIE LINKE | 5 | 1,37 % |
| FDP | 17 | 4,64 % |
| AfD | 47 | 12,84 % |
| PIRATEN | 1 | 0,27 % |
| FW FREIE WÄHLER NRW | 2 | 0,55 % |
| UBP | 1 | 0,27 % |
| ÖDP | 0 | 0,00 % |
| Die PARTEI | 5 | 1,37 % |
| DAL | 0 | 0,00 % |
| DIE VIOLETTEN | 0 | 0,00 % |
| TIERSCHUTZ hier! | 2 | 0,55 % |
| Aktiv | 0 | 0,00 % |
| Bündnis C | 0 | 0,00 % |
| iGemRuhr | 0 | 0,00 % |
| NATIONALES BÜNDNIS RUHR- GEBIET | 0 | 0,00 % |
| Basisdemokratie jetzt | 0 | 0,00 % |
| UWG: Freie Bürger | 0 | 0,00 % |
| Volt | 2 | 0,55 % |

647 Galilei-Gymnasium Foyer

| | Anzahl | Prozent |
|------------------------------------|--------|---------|
| SPD | 78 | 32,50 % |
| CDU | 94 | 39,17 % |
| GRÜNE | 22 | 9,17 % |
| DIE LINKE | 9 | 3,75 % |
| FDP | 9 | 3,75 % |
| AfD | 16 | 6,67 % |
| PIRATEN | 4 | 1,67 % |
| FW FREIE WÄHLER NRW | 0 | 0,00 % |
| UBP | 1 | 0,42 % |
| ÖDP | 0 | 0,00 % |
| Die PARTEI | 2 | 0,83 % |
| DAL | 0 | 0,00 % |
| DIE VIOLETTEN | 0 | 0,00 % |
| TIERSCHUTZ hier! | 2 | 0,83 % |
| Aktiv | 0 | 0,00 % |
| Bündnis C | 0 | 0,00 % |
| iGemRuhr | 0 | 0,00 % |
| NATIONALES BÜNDNIS RUHR- GEBIET | 1 | 0,42 % |
| Basisdemokratie jetzt | 1 | 0,42 % |
| UWG: Freie Bürger | 0 | 0,00 % |
| Volt | 1 | 0,42 % |

651 Stadtteilbüro Hamm Norden

| | Anzahl | Prozent |
|------------------------------------|--------|---------|
| SPD | 81 | 30,11 % |
| CDU | 98 | 36,43 % |
| GRÜNE | 25 | 9,29 % |
| DIE LINKE | 6 | 2,23 % |
| FDP | 13 | 4,83 % |
| AfD | 26 | 9,67 % |
| PIRATEN | 3 | 1,12 % |
| FW FREIE WÄHLER NRW | 2 | 0,74 % |
| UBP | 0 | 0,00 % |
| ÖDP | 2 | 0,74 % |
| Die PARTEI | 3 | 1,12 % |
| DAL | 0 | 0,00 % |
| DIE VIOLETTEN | 0 | 0,00 % |
| TIERSCHUTZ hier! | 8 | 2,97 % |
| Aktiv | 0 | 0,00 % |
| Bündnis C | 1 | 0,37 % |
| iGemRuhr | 0 | 0,00 % |
| NATIONALES BÜNDNIS RUHR- GEBIET | 1 | 0,37 % |
| Basisdemokratie jetzt | 0 | 0,00 % |
| UWG: Freie Bürger | 0 | 0,00 % |
| Volt | 0 | 0,00 % |

652 Johanneschule Aula

| | Anzahl | Prozent |
|------------------------------------|--------|---------|
| SPD | 96 | 36,64 % |
| CDU | 81 | 30,92 % |
| GRÜNE | 20 | 7,63 % |
| DIE LINKE | 10 | 3,82 % |
| FDP | 13 | 4,96 % |
| AfD | 28 | 10,69 % |
| PIRATEN | 3 | 1,15 % |
| FW FREIE WÄHLER NRW | 0 | 0,00 % |
| UBP | 0 | 0,00 % |
| ÖDP | 0 | 0,00 % |
| Die PARTEI | 7 | 2,67 % |
| DAL | 0 | 0,00 % |
| DIE VIOLETTEN | 0 | 0,00 % |
| TIERSCHUTZ hier! | 4 | 1,53 % |
| Aktiv | 0 | 0,00 % |
| Bündnis C | 0 | 0,00 % |
| iGemRuhr | 0 | 0,00 % |
| NATIONALES BÜNDNIS RUHR- GEBIET | 0 | 0,00 % |
| Basisdemokratie jetzt | 0 | 0,00 % |
| UWG: Freie Bürger | 0 | 0,00 % |
| Volt | 0 | 0,00 % |

654 Kindertagesstätte Bänklerweg

| | Anzahl | Prozent |
|------------------------------------|--------|---------|
| SPD | 67 | 30,45 % |
| CDU | 69 | 31,36 % |
| GRÜNE | 25 | 11,36 % |
| DIE LINKE | 18 | 8,18 % |
| FDP | 9 | 4,09 % |
| AfD | 24 | 10,91 % |
| PIRATEN | 0 | 0,00 % |
| FW FREIE WÄHLER NRW | 1 | 0,45 % |
| UBP | 0 | 0,00 % |
| ÖDP | 0 | 0,00 % |
| Die PARTEI | 0 | 0,00 % |
| DAL | 2 | 0,91 % |
| DIE VIOLETTEN | 1 | 0,45 % |
| TIERSCHUTZ hier! | 2 | 0,91 % |
| Aktiv | 0 | 0,00 % |
| Bündnis C | 1 | 0,45 % |
| iGemRuhr | 0 | 0,00 % |
| NATIONALES BÜNDNIS RUHR- GEBIET | 0 | 0,00 % |
| Basisdemokratie jetzt | 0 | 0,00 % |
| UWG: Freie Bürger | 0 | 0,00 % |
| Volt | 1 | 0,45 % |

655 Fahrschule Hohoff

| | Anzahl | Prozent |
|------------------------------------|--------|---------|
| SPD | 66 | 37,50 % |
| CDU | 50 | 28,41 % |
| GRÜNE | 17 | 9,66 % |
| DIE LINKE | 8 | 4,55 % |
| FDP | 5 | 2,84 % |
| AfD | 22 | 12,50 % |
| PIRATEN | 0 | 0,00 % |
| FW FREIE WÄHLER NRW | 1 | 0,57 % |
| UBP | 0 | 0,00 % |
| ÖDP | 0 | 0,00 % |
| Die PARTEI | 2 | 1,14 % |
| DAL | 0 | 0,00 % |
| DIE VIOLETTEN | 0 | 0,00 % |
| TIERSCHUTZ hier! | 4 | 2,27 % |
| Aktiv | 0 | 0,00 % |
| Bündnis C | 1 | 0,57 % |
| iGemRuhr | 0 | 0,00 % |
| NATIONALES BÜNDNIS RUHR- GEBIET | 0 | 0,00 % |
| Basisdemokratie jetzt | 0 | 0,00 % |
| UWG: Freie Bürger | 0 | 0,00 % |
| Volt | 0 | 0,00 % |

701 Karlschule, Klassenraum MU 01

| | Anzahl | Prozent |
|------------------------------------|--------|---------|
| SPD | 119 | 37,19 % |
| CDU | 103 | 32,19 % |
| GRÜNE | 38 | 11,88 % |
| DIE LINKE | 6 | 1,88 % |
| FDP | 7 | 2,19 % |
| AfD | 24 | 7,50 % |
| PIRATEN | 4 | 1,25 % |
| FW FREIE WÄHLER NRW | 4 | 1,25 % |
| UBP | 0 | 0,00 % |
| ÖDP | 1 | 0,31 % |
| Die PARTEI | 4 | 1,25 % |
| DAL | 1 | 0,31 % |
| DIE VIOLETTEN | 1 | 0,31 % |
| TIERSCHUTZ hier! | 1 | 0,31 % |
| Aktiv | 1 | 0,31 % |
| Bündnis C | 0 | 0,00 % |
| iGemRuhr | 1 | 0,31 % |
| NATIONALES BÜNDNIS RUHR- GEBIET | 1 | 0,31 % |
| Basisdemokratie jetzt | 0 | 0,00 % |
| UWG: Freie Bürger | 2 | 0,63 % |
| Volt | 2 | 0,63 % |

702 Ludgerischule

| | Anzahl | Prozent |
|------------------------------------|--------|---------|
| SPD | 99 | 32,67 % |
| CDU | 100 | 33,00 % |
| GRÜNE | 32 | 10,56 % |
| DIE LINKE | 17 | 5,61 % |
| FDP | 6 | 1,98 % |
| AfD | 26 | 8,58 % |
| PIRATEN | 0 | 0,00 % |
| FW FREIE WÄHLER NRW | 1 | 0,33 % |
| UBP | 0 | 0,00 % |
| ÖDP | 1 | 0,33 % |
| Die PARTEI | 9 | 2,97 % |
| DAL | 1 | 0,33 % |
| DIE VIOLETTEN | 1 | 0,33 % |
| TIERSCHUTZ hier! | 8 | 2,64 % |
| Aktiv | 0 | 0,00 % |
| Bündnis C | 0 | 0,00 % |
| iGemRuhr | 0 | 0,00 % |
| NATIONALES BÜNDNIS RUHR- GEBIET | 1 | 0,33 % |
| Basisdemokratie jetzt | 0 | 0,00 % |
| UWG: Freie Bürger | 1 | 0,33 % |
| Volt | 0 | 0,00 % |

704 Karlschule, Klassenraum MU 02

| | Anzahl | Prozent |
|------------------------------------|--------|---------|
| SPD | 96 | 39,67 % |
| CDU | 64 | 26,45 % |
| GRÜNE | 30 | 12,40 % |
| DIE LINKE | 7 | 2,89 % |
| FDP | 11 | 4,55 % |
| AfD | 21 | 8,68 % |
| PIRATEN | 0 | 0,00 % |
| FW FREIE WÄHLER NRW | 1 | 0,41 % |
| UBP | 0 | 0,00 % |
| ÖDP | 1 | 0,41 % |
| Die PARTEI | 3 | 1,24 % |
| DAL | 1 | 0,41 % |
| DIE VIOLETTEN | 0 | 0,00 % |
| TIERSCHUTZ hier! | 4 | 1,65 % |
| Aktiv | 0 | 0,00 % |
| Bündnis C | 0 | 0,00 % |
| iGemRuhr | 0 | 0,00 % |
| NATIONALES BÜNDNIS RUHR- GEBIET | 0 | 0,00 % |
| Basisdemokratie jetzt | 1 | 0,41 % |
| UWG: Freie Bürger | 2 | 0,83 % |
| Volt | 0 | 0,00 % |

711 Josefschule, Mensa

| | Anzahl | Prozent |
|------------------------------------|--------|---------|
| SPD | 83 | 44,62 % |
| CDU | 45 | 24,19 % |
| GRÜNE | 15 | 8,06 % |
| DIE LINKE | 9 | 4,84 % |
| FDP | 8 | 4,30 % |
| AfD | 17 | 9,14 % |
| PIRATEN | 3 | 1,61 % |
| FW FREIE WÄHLER NRW | 0 | 0,00 % |
| UBP | 1 | 0,54 % |
| ÖDP | 0 | 0,00 % |
| Die PARTEI | 0 | 0,00 % |
| DAL | 0 | 0,00 % |
| DIE VIOLETTEN | 2 | 1,08 % |
| TIERSCHUTZ hier! | 1 | 0,54 % |
| Aktiv | 0 | 0,00 % |
| Bündnis C | 0 | 0,00 % |
| iGemRuhr | 0 | 0,00 % |
| NATIONALES BÜNDNIS RUHR- GEBIET | 0 | 0,00 % |
| Basisdemokratie jetzt | 0 | 0,00 % |
| UWG: Freie Bürger | 1 | 0,54 % |
| Volt | 1 | 0,54 % |

712 Josefschule Musikraum

| | Anzahl | Prozent |
|------------------------------------|--------|---------|
| SPD | 111 | 48,05 % |
| CDU | 46 | 19,91 % |
| GRÜNE | 23 | 9,96 % |
| DIE LINKE | 5 | 2,16 % |
| FDP | 12 | 5,19 % |
| AfD | 20 | 8,66 % |
| PIRATEN | 0 | 0,00 % |
| FW FREIE WÄHLER NRW | 3 | 1,30 % |
| UBP | 0 | 0,00 % |
| ÖDP | 0 | 0,00 % |
| Die PARTEI | 4 | 1,73 % |
| DAL | 2 | 0,87 % |
| DIE VIOLETTEN | 0 | 0,00 % |
| TIERSCHUTZ hier! | 3 | 1,30 % |
| Aktiv | 1 | 0,43 % |
| Bündnis C | 0 | 0,00 % |
| iGemRuhr | 0 | 0,00 % |
| NATIONALES BÜNDNIS RUHR- GEBIET | 0 | 0,00 % |
| Basisdemokratie jetzt | 0 | 0,00 % |
| UWG: Freie Bürger | 1 | 0,43 % |
| Volt | 0 | 0,00 % |

713 Martin-Luther-Schule A 113

| | Anzahl | Prozent |
|------------------------------------|--------|---------|
| SPD | 139 | 37,87 % |
| CDU | 102 | 27,79 % |
| GRÜNE | 40 | 10,90 % |
| DIE LINKE | 12 | 3,27 % |
| FDP | 10 | 2,72 % |
| AfD | 38 | 10,35 % |
| PIRATEN | 5 | 1,36 % |
| FW FREIE WÄHLER NRW | 2 | 0,54 % |
| UBP | 0 | 0,00 % |
| ÖDP | 2 | 0,54 % |
| Die PARTEI | 4 | 1,09 % |
| DAL | 0 | 0,00 % |
| DIE VIOLETTEN | 0 | 0,00 % |
| TIERSCHUTZ hier! | 6 | 1,63 % |
| Aktiv | 0 | 0,00 % |
| Bündnis C | 0 | 0,00 % |
| iGemRuhr | 1 | 0,27 % |
| NATIONALES BÜNDNIS RUHR- GEBIET | 3 | 0,82 % |
| Basisdemokratie jetzt | 1 | 0,27 % |
| UWG: Freie Bürger | 0 | 0,00 % |
| Volt | 2 | 0,54 % |

714 Jugendzentrum Heessen

| | Anzahl | Prozent |
|------------------------------------|--------|---------|
| SPD | 142 | 45,66 % |
| CDU | 76 | 24,44 % |
| GRÜNE | 29 | 9,32 % |
| DIE LINKE | 3 | 0,96 % |
| FDP | 13 | 4,18 % |
| AfD | 32 | 10,29 % |
| PIRATEN | 2 | 0,64 % |
| FW FREIE WÄHLER NRW | 2 | 0,64 % |
| UBP | 0 | 0,00 % |
| ÖDP | 1 | 0,32 % |
| Die PARTEI | 3 | 0,96 % |
| DAL | 0 | 0,00 % |
| DIE VIOLETTEN | 0 | 0,00 % |
| TIERSCHUTZ hier! | 6 | 1,93 % |
| Aktiv | 0 | 0,00 % |
| Bündnis C | 0 | 0,00 % |
| iGemRuhr | 0 | 0,00 % |
| NATIONALES BÜNDNIS RUHR- GEBIET | 1 | 0,32 % |
| Basisdemokratie jetzt | 0 | 0,00 % |
| UWG: Freie Bürger | 0 | 0,00 % |
| Volt | 1 | 0,32 % |

717 Restaurant Lippe

| | Anzahl | Prozent |
|------------------------------------|--------|---------|
| SPD | 100 | 35,97 % |
| CDU | 91 | 32,73 % |
| GRÜNE | 22 | 7,91 % |
| DIE LINKE | 9 | 3,24 % |
| FDP | 10 | 3,60 % |
| AfD | 33 | 11,87 % |
| PIRATEN | 2 | 0,72 % |
| FW FREIE WÄHLER NRW | 3 | 1,08 % |
| UBP | 0 | 0,00 % |
| ÖDP | 1 | 0,36 % |
| Die PARTEI | 3 | 1,08 % |
| DAL | 1 | 0,36 % |
| DIE VIOLETTEN | 0 | 0,00 % |
| TIERSCHUTZ hier! | 2 | 0,72 % |
| Aktiv | 0 | 0,00 % |
| Bündnis C | 0 | 0,00 % |
| iGemRuhr | 0 | 0,00 % |
| NATIONALES BÜNDNIS RUHR- GEBIET | 0 | 0,00 % |
| Basisdemokratie jetzt | 0 | 0,00 % |
| UWG: Freie Bürger | 1 | 0,36 % |
| Volt | 0 | 0,00 % |

721 Kappenbuschschule Raum 5

| | Anzahl | Prozent |
|------------------------------------|--------|---------|
| SPD | 89 | 34,50 % |
| CDU | 85 | 32,95 % |
| GRÜNE | 34 | 13,18 % |
| DIE LINKE | 4 | 1,55 % |
| FDP | 12 | 4,65 % |
| AfD | 20 | 7,75 % |
| PIRATEN | 3 | 1,16 % |
| FW FREIE WÄHLER NRW | 0 | 0,00 % |
| UBP | 0 | 0,00 % |
| ÖDP | 0 | 0,00 % |
| Die PARTEI | 1 | 0,39 % |
| DAL | 0 | 0,00 % |
| DIE VIOLETTEN | 0 | 0,00 % |
| TIERSCHUTZ hier! | 6 | 2,33 % |
| Aktiv | 1 | 0,39 % |
| Bündnis C | 0 | 0,00 % |
| iGemRuhr | 0 | 0,00 % |
| NATIONALES BÜNDNIS RUHR- GEBIET | 2 | 0,78 % |
| Basisdemokratie jetzt | 0 | 0,00 % |
| UWG: Freie Bürger | 0 | 0,00 % |
| Volt | 1 | 0,39 % |

723 Johanniter-Kindertagesstätte

| | Anzahl | Prozent |
|------------------------------------|--------|---------|
| SPD | 150 | 35,63 % |
| CDU | 131 | 31,12 % |
| GRÜNE | 55 | 13,06 % |
| DIE LINKE | 10 | 2,38 % |
| FDP | 24 | 5,70 % |
| AfD | 35 | 8,31 % |
| PIRATEN | 5 | 1,19 % |
| FW FREIE WÄHLER NRW | 0 | 0,00 % |
| UBP | 0 | 0,00 % |
| ÖDP | 0 | 0,00 % |
| Die PARTEI | 1 | 0,24 % |
| DAL | 1 | 0,24 % |
| DIE VIOLETTEN | 0 | 0,00 % |
| TIERSCHUTZ hier! | 4 | 0,95 % |
| Aktiv | 0 | 0,00 % |
| Bündnis C | 0 | 0,00 % |
| iGemRuhr | 0 | 0,00 % |
| NATIONALES BÜNDNIS RUHR- GEBIET | 0 | 0,00 % |
| Basisdemokratie jetzt | 1 | 0,24 % |
| UWG: Freie Bürger | 0 | 0,00 % |
| Volt | 4 | 0,95 % |

724 AWO Kindergarten Nelkenstraße

| | Anzahl | Prozent |
|------------------------------------|--------|---------|
| SPD | 104 | 40,63 % |
| CDU | 72 | 28,13 % |
| GRÜNE | 33 | 12,89 % |
| DIE LINKE | 8 | 3,13 % |
| FDP | 8 | 3,13 % |
| AfD | 18 | 7,03 % |
| PIRATEN | 2 | 0,78 % |
| FW FREIE WÄHLER NRW | 3 | 1,17 % |
| UBP | 0 | 0,00 % |
| ÖDP | 0 | 0,00 % |
| Die PARTEI | 2 | 0,78 % |
| DAL | 0 | 0,00 % |
| DIE VIOLETTEN | 0 | 0,00 % |
| TIERSCHUTZ hier! | 4 | 1,56 % |
| Aktiv | 0 | 0,00 % |
| Bündnis C | 0 | 0,00 % |
| iGemRuhr | 0 | 0,00 % |
| NATIONALES BÜNDNIS RUHR- GEBIET | 0 | 0,00 % |
| Basisdemokratie jetzt | 1 | 0,39 % |
| UWG: Freie Bürger | 0 | 0,00 % |
| Volt | 1 | 0,39 % |

725 Autohaus Kemper und Auto Studio

| | Anzahl | Prozent |
|------------------------------------|--------|---------|
| SPD | 149 | 40,49 % |
| CDU | 103 | 27,99 % |
| GRÜNE | 36 | 9,78 % |
| DIE LINKE | 14 | 3,80 % |
| FDP | 13 | 3,53 % |
| AfD | 30 | 8,15 % |
| PIRATEN | 0 | 0,00 % |
| FW FREIE WÄHLER NRW | 6 | 1,63 % |
| UBP | 0 | 0,00 % |
| ÖDP | 1 | 0,27 % |
| Die PARTEI | 3 | 0,82 % |
| DAL | 1 | 0,27 % |
| DIE VIOLETTEN | 0 | 0,00 % |
| TIERSCHUTZ hier! | 3 | 0,82 % |
| Aktiv | 0 | 0,00 % |
| Bündnis C | 0 | 0,00 % |
| iGemRuhr | 1 | 0,27 % |
| NATIONALES BÜNDNIS RUHR- GEBIET | 1 | 0,27 % |
| Basisdemokratie jetzt | 0 | 0,00 % |
| UWG: Freie Bürger | 2 | 0,54 % |
| Volt | 5 | 1,36 % |

732 Sachsenhalle Eingang Bücherei

| | Anzahl | Prozent |
|------------------------------------|--------|---------|
| SPD | 93 | 36,90 % |
| CDU | 92 | 36,51 % |
| GRÜNE | 22 | 8,73 % |
| DIE LINKE | 9 | 3,57 % |
| FDP | 6 | 2,38 % |
| AfD | 12 | 4,76 % |
| PIRATEN | 1 | 0,40 % |
| FW FREIE WÄHLER NRW | 2 | 0,79 % |
| UBP | 0 | 0,00 % |
| ÖDP | 0 | 0,00 % |
| Die PARTEI | 4 | 1,59 % |
| DAL | 0 | 0,00 % |
| DIE VIOLETTEN | 0 | 0,00 % |
| TIERSCHUTZ hier! | 7 | 2,78 % |
| Aktiv | 0 | 0,00 % |
| Bündnis C | 2 | 0,79 % |
| iGemRuhr | 0 | 0,00 % |
| NATIONALES BÜNDNIS RUHR- GEBIET | 0 | 0,00 % |
| Basisdemokratie jetzt | 0 | 0,00 % |
| UWG: Freie Bürger | 0 | 0,00 % |
| Volt | 2 | 0,79 % |

733 Volksbank Hamm/Zweigst.12

| | Anzahl | Prozent |
|------------------------------------|--------|---------|
| SPD | 88 | 29,83 % |
| CDU | 97 | 32,88 % |
| GRÜNE | 37 | 12,54 % |
| DIE LINKE | 15 | 5,08 % |
| FDP | 13 | 4,41 % |
| AfD | 27 | 9,15 % |
| PIRATEN | 3 | 1,02 % |
| FW FREIE WÄHLER NRW | 2 | 0,68 % |
| UBP | 0 | 0,00 % |
| ÖDP | 1 | 0,34 % |
| Die PARTEI | 4 | 1,36 % |
| DAL | 1 | 0,34 % |
| DIE VIOLETTEN | 0 | 0,00 % |
| TIERSCHUTZ hier! | 6 | 2,03 % |
| Aktiv | 0 | 0,00 % |
| Bündnis C | 0 | 0,00 % |
| iGemRuhr | 0 | 0,00 % |
| NATIONALES BÜNDNIS RUHR- GEBIET | 1 | 0,34 % |
| Basisdemokratie jetzt | 0 | 0,00 % |
| UWG: Freie Bürger | 0 | 0,00 % |
| Volt | 0 | 0,00 % |

734 Sparkasse Hamm/Zweigst.11

| | Anzahl | Prozent |
|------------------------------------|--------|---------|
| SPD | 73 | 32,74 % |
| CDU | 89 | 39,91 % |
| GRÜNE | 35 | 15,70 % |
| DIE LINKE | 2 | 0,90 % |
| FDP | 7 | 3,14 % |
| AfD | 10 | 4,48 % |
| PIRATEN | 0 | 0,00 % |
| FW FREIE WÄHLER NRW | 1 | 0,45 % |
| UBP | 0 | 0,00 % |
| ÖDP | 1 | 0,45 % |
| Die PARTEI | 0 | 0,00 % |
| DAL | 0 | 0,00 % |
| DIE VIOLETTEN | 0 | 0,00 % |
| TIERSCHUTZ hier! | 3 | 1,35 % |
| Aktiv | 1 | 0,45 % |
| Bündnis C | 0 | 0,00 % |
| iGemRuhr | 0 | 0,00 % |
| NATIONALES BÜNDNIS RUHR- GEBIET | 0 | 0,00 % |
| Basisdemokratie jetzt | 0 | 0,00 % |
| UWG: Freie Bürger | 1 | 0,45 % |
| Volt | 0 | 0,00 % |

735 Stephanusschule, Pausenhalle

| | Anzahl | Prozent |
|------------------------------------|--------|---------|
| SPD | 77 | 24,76 % |
| CDU | 145 | 46,62 % |
| GRÜNE | 39 | 12,54 % |
| DIE LINKE | 5 | 1,61 % |
| FDP | 12 | 3,86 % |
| AfD | 16 | 5,14 % |
| PIRATEN | 3 | 0,96 % |
| FW FREIE WÄHLER NRW | 2 | 0,64 % |
| UBP | 0 | 0,00 % |
| ÖDP | 0 | 0,00 % |
| Die PARTEI | 1 | 0,32 % |
| DAL | 0 | 0,00 % |
| DIE VIOLETTEN | 1 | 0,32 % |
| TIERSCHUTZ hier! | 5 | 1,61 % |
| Aktiv | 0 | 0,00 % |
| Bündnis C | 0 | 0,00 % |
| iGemRuhr | 0 | 0,00 % |
| NATIONALES BÜNDNIS RUHR- GEBIET | 1 | 0,32 % |
| Basisdemokratie jetzt | 1 | 0,32 % |
| UWG: Freie Bürger | 0 | 0,00 % |
| Volt | 3 | 0,96 % |

736 Pfarrheim St. Stephanus

| | Anzahl | Prozent |
|------------------------------------|--------|---------|
| SPD | 89 | 27,47 % |
| CDU | 113 | 34,88 % |
| GRÜNE | 68 | 20,99 % |
| DIE LINKE | 11 | 3,40 % |
| FDP | 8 | 2,47 % |
| AfD | 22 | 6,79 % |
| PIRATEN | 2 | 0,62 % |
| FW FREIE WÄHLER NRW | 1 | 0,31 % |
| UBP | 1 | 0,31 % |
| ÖDP | 1 | 0,31 % |
| Die PARTEI | 2 | 0,62 % |
| DAL | 0 | 0,00 % |
| DIE VIOLETTEN | 0 | 0,00 % |
| TIERSCHUTZ hier! | 5 | 1,54 % |
| Aktiv | 0 | 0,00 % |
| Bündnis C | 0 | 0,00 % |
| iGemRuhr | 0 | 0,00 % |
| NATIONALES BÜNDNIS RUHR- GEBIET | 0 | 0,00 % |
| Basisdemokratie jetzt | 0 | 0,00 % |
| UWG: Freie Bürger | 0 | 0,00 % |
| Volt | 1 | 0,31 % |

Briefwahlbezirk 001

| | Anzahl | Prozent |
|------------------------------------|--------|---------|
| SPD | 235 | 33,76 % |
| CDU | 207 | 29,74 % |
| GRÜNE | 60 | 8,62 % |
| DIE LINKE | 33 | 4,74 % |
| FDP | 17 | 2,44 % |
| AfD | 32 | 4,60 % |
| PIRATEN | 6 | 0,86 % |
| FW FREIE WÄHLER NRW | 5 | 0,72 % |
| UBP | 1 | 0,14 % |
| ÖDP | 1 | 0,14 % |
| Die PARTEI | 9 | 1,29 % |
| DAL | 68 | 9,77 % |
| DIE VIOLETTEN | 0 | 0,00 % |
| TIERSCHUTZ hier! | 17 | 2,44 % |
| Aktiv | 0 | 0,00 % |
| Bündnis C | 2 | 0,29 % |
| iGemRuhr | 1 | 0,14 % |
| NATIONALES BÜNDNIS RUHR- GEBIET | 1 | 0,14 % |
| Basisdemokratie jetzt | 0 | 0,00 % |
| UWG: Freie Bürger | 1 | 0,14 % |
| Volt | 0 | 0,00 % |

Briefwahlbezirk 002

| | Anzahl | Prozent |
|------------------------------------|--------|---------|
| SPD | 270 | 34,22 % |
| CDU | 203 | 25,73 % |
| GRÜNE | 138 | 17,49 % |
| DIE LINKE | 28 | 3,55 % |
| FDP | 29 | 3,68 % |
| AfD | 28 | 3,55 % |
| PIRATEN | 11 | 1,39 % |
| FW FREIE WÄHLER NRW | 3 | 0,38 % |
| UBP | 1 | 0,13 % |
| ÖDP | 0 | 0,00 % |
| Die PARTEI | 21 | 2,66 % |
| DAL | 21 | 2,66 % |
| DIE VIOLETTEN | 3 | 0,38 % |
| TIERSCHUTZ hier! | 18 | 2,28 % |
| Aktiv | 0 | 0,00 % |
| Bündnis C | 1 | 0,13 % |
| iGemRuhr | 0 | 0,00 % |
| NATIONALES BÜNDNIS RUHR- GEBIET | 3 | 0,38 % |
| Basisdemokratie jetzt | 0 | 0,00 % |
| UWG: Freie Bürger | 0 | 0,00 % |
| Volt | 11 | 1,39 % |

Briefwahlbezirk 003a

| | Anzahl | Prozent |
|------------------------------------|--------|---------|
| SPD | 159 | 24,16 % |
| CDU | 200 | 30,40 % |
| GRÜNE | 172 | 26,14 % |
| DIE LINKE | 20 | 3,04 % |
| FDP | 35 | 5,32 % |
| AfD | 19 | 2,89 % |
| PIRATEN | 4 | 0,61 % |
| FW FREIE WÄHLER NRW | 2 | 0,30 % |
| UBP | 0 | 0,00 % |
| ÖDP | 1 | 0,15 % |
| Die PARTEI | 18 | 2,74 % |
| DAL | 3 | 0,46 % |
| DIE VIOLETTEN | 0 | 0,00 % |
| TIERSCHUTZ hier! | 21 | 3,19 % |
| Aktiv | 0 | 0,00 % |
| Bündnis C | 1 | 0,15 % |
| iGemRuhr | 0 | 0,00 % |
| NATIONALES BÜNDNIS RUHR- GEBIET | 0 | 0,00 % |
| Basisdemokratie jetzt | 1 | 0,15 % |
| UWG: Freie Bürger | 0 | 0,00 % |
| Volt | 2 | 0,30 % |

Briefwahlbezirk 003b

| | Anzahl | Prozent |
|------------------------------------|--------|---------|
| SPD | 161 | 26,09 % |
| CDU | 201 | 32,58 % |
| GRÜNE | 133 | 21,56 % |
| DIE LINKE | 27 | 4,38 % |
| FDP | 29 | 4,70 % |
| AfD | 24 | 3,89 % |
| PIRATEN | 2 | 0,32 % |
| FW FREIE WÄHLER NRW | 1 | 0,16 % |
| UBP | 0 | 0,00 % |
| ÖDP | 3 | 0,49 % |
| Die PARTEI | 11 | 1,78 % |
| DAL | 1 | 0,16 % |
| DIE VIOLETTEN | 1 | 0,16 % |
| TIERSCHUTZ hier! | 17 | 2,76 % |
| Aktiv | 0 | 0,00 % |
| Bündnis C | 0 | 0,00 % |
| iGemRuhr | 0 | 0,00 % |
| NATIONALES BÜNDNIS RUHR- GEBIET | 1 | 0,16 % |
| Basisdemokratie jetzt | 0 | 0,00 % |
| UWG: Freie Bürger | 0 | 0,00 % |
| Volt | 5 | 0,81 % |

Briefwahlbezirk 004

| | Anzahl | Prozent |
|------------------------------------|--------|---------|
| SPD | 312 | 29,05 % |
| CDU | 392 | 36,50 % |
| GRÜNE | 203 | 18,90 % |
| DIE LINKE | 27 | 2,51 % |
| FDP | 47 | 4,38 % |
| AfD | 35 | 3,26 % |
| PIRATEN | 10 | 0,93 % |
| FW FREIE WÄHLER NRW | 4 | 0,37 % |
| UBP | 0 | 0,00 % |
| ÖDP | 3 | 0,28 % |
| Die PARTEI | 10 | 0,93 % |
| DAL | 1 | 0,09 % |
| DIE VIOLETTEN | 0 | 0,00 % |
| TIERSCHUTZ hier! | 18 | 1,68 % |
| Aktiv | 1 | 0,09 % |
| Bündnis C | 4 | 0,37 % |
| iGemRuhr | 2 | 0,19 % |
| NATIONALES BÜNDNIS RUHR- GEBIET | 1 | 0,09 % |
| Basisdemokratie jetzt | 3 | 0,28 % |
| UWG: Freie Bürger | 0 | 0,00 % |
| Volt | 1 | 0,09 % |

Briefwahlbezirk 005

| | Anzahl | Prozent |
|------------------------------------|--------|---------|
| SPD | 314 | 29,93 % |
| CDU | 375 | 35,75 % |
| GRÜNE | 195 | 18,59 % |
| DIE LINKE | 22 | 2,10 % |
| FDP | 38 | 3,62 % |
| AfD | 37 | 3,53 % |
| PIRATEN | 7 | 0,67 % |
| FW FREIE WÄHLER NRW | 9 | 0,86 % |
| UBP | 1 | 0,10 % |
| ÖDP | 4 | 0,38 % |
| Die PARTEI | 11 | 1,05 % |
| DAL | 3 | 0,29 % |
| DIE VIOLETTEN | 2 | 0,19 % |
| TIERSCHUTZ hier! | 18 | 1,72 % |
| Aktiv | 0 | 0,00 % |
| Bündnis C | 0 | 0,00 % |
| iGemRuhr | 1 | 0,10 % |
| NATIONALES BÜNDNIS RUHR- GEBIET | 3 | 0,29 % |
| Basisdemokratie jetzt | 0 | 0,00 % |
| UWG: Freie Bürger | 1 | 0,10 % |
| Volt | 8 | 0,76 % |

Briefwahlbezirk 006

| | Anzahl | Prozent |
|------------------------------------|--------|---------|
| SPD | 326 | 29,69 % |
| CDU | 379 | 34,52 % |
| GRÜNE | 233 | 21,22 % |
| DIE LINKE | 25 | 2,28 % |
| FDP | 53 | 4,83 % |
| AfD | 28 | 2,55 % |
| PIRATEN | 4 | 0,36 % |
| FW FREIE WÄHLER NRW | 2 | 0,18 % |
| UBP | 0 | 0,00 % |
| ÖDP | 0 | 0,00 % |
| Die PARTEI | 12 | 1,09 % |
| DAL | 1 | 0,09 % |
| DIE VIOLETTEN | 0 | 0,00 % |
| TIERSCHUTZ hier! | 21 | 1,91 % |
| Aktiv | 0 | 0,00 % |
| Bündnis C | 1 | 0,09 % |
| iGemRuhr | 5 | 0,46 % |
| NATIONALES BÜNDNIS RUHR- GEBIET | 3 | 0,27 % |
| Basisdemokratie jetzt | 1 | 0,09 % |
| UWG: Freie Bürger | 1 | 0,09 % |
| Volt | 3 | 0,27 % |

Briefwahlbezirk 007a

| | Anzahl | Prozent |
|------------------------------------|--------|---------|
| SPD | 178 | 28,03 % |
| CDU | 219 | 34,49 % |
| GRÜNE | 134 | 21,10 % |
| DIE LINKE | 30 | 4,72 % |
| FDP | 25 | 3,94 % |
| AfD | 15 | 2,36 % |
| PIRATEN | 0 | 0,00 % |
| FW FREIE WÄHLER NRW | 2 | 0,31 % |
| UBP | 0 | 0,00 % |
| ÖDP | 1 | 0,16 % |
| Die PARTEI | 15 | 2,36 % |
| DAL | 2 | 0,31 % |
| DIE VIOLETTEN | 1 | 0,16 % |
| TIERSCHUTZ hier! | 8 | 1,26 % |
| Aktiv | 0 | 0,00 % |
| Bündnis C | 0 | 0,00 % |
| iGemRuhr | 1 | 0,16 % |
| NATIONALES BÜNDNIS RUHR- GEBIET | 0 | 0,00 % |
| Basisdemokratie jetzt | 0 | 0,00 % |
| UWG: Freie Bürger | 0 | 0,00 % |
| Volt | 4 | 0,63 % |

Briefwahlbezirk 007b

| | Anzahl | Prozent |
|------------------------------------|--------|---------|
| SPD | 181 | 27,80 % |
| CDU | 271 | 41,63 % |
| GRÜNE | 111 | 17,05 % |
| DIE LINKE | 17 | 2,61 % |
| FDP | 24 | 3,69 % |
| AfD | 19 | 2,92 % |
| PIRATEN | 1 | 0,15 % |
| FW FREIE WÄHLER NRW | 2 | 0,31 % |
| UBP | 0 | 0,00 % |
| ÖDP | 2 | 0,31 % |
| Die PARTEI | 4 | 0,61 % |
| DAL | 1 | 0,15 % |
| DIE VIOLETTEN | 1 | 0,15 % |
| TIERSCHUTZ hier! | 11 | 1,69 % |
| Aktiv | 0 | 0,00 % |
| Bündnis C | 0 | 0,00 % |
| iGemRuhr | 3 | 0,46 % |
| NATIONALES BÜNDNIS RUHR- GEBIET | 1 | 0,15 % |
| Basisdemokratie jetzt | 0 | 0,00 % |
| UWG: Freie Bürger | 0 | 0,00 % |
| Volt | 2 | 0,31 % |

Briefwahlbezirk 008a

| | Anzahl | Prozent |
|------------------------------------|--------|---------|
| SPD | 183 | 31,88 % |
| CDU | 200 | 34,84 % |
| GRÜNE | 108 | 18,82 % |
| DIE LINKE | 12 | 2,09 % |
| FDP | 27 | 4,70 % |
| AfD | 20 | 3,48 % |
| PIRATEN | 2 | 0,35 % |
| FW FREIE WÄHLER NRW | 3 | 0,52 % |
| UBP | 0 | 0,00 % |
| ÖDP | 0 | 0,00 % |
| Die PARTEI | 2 | 0,35 % |
| DAL | 1 | 0,17 % |
| DIE VIOLETTEN | 0 | 0,00 % |
| TIERSCHUTZ hier! | 9 | 1,57 % |
| Aktiv | 1 | 0,17 % |
| Bündnis C | 0 | 0,00 % |
| iGemRuhr | 1 | 0,17 % |
| NATIONALES BÜNDNIS RUHR- GEBIET | 1 | 0,17 % |
| Basisdemokratie jetzt | 0 | 0,00 % |
| UWG: Freie Bürger | 1 | 0,17 % |
| Volt | 3 | 0,52 % |

Briefwahlbezirk 008b

| | Anzahl | Prozent |
|------------------------------------|--------|---------|
| SPD | 193 | 34,34 % |
| CDU | 163 | 29,00 % |
| GRÜNE | 113 | 20,11 % |
| DIE LINKE | 13 | 2,31 % |
| FDP | 23 | 4,09 % |
| AfD | 20 | 3,56 % |
| PIRATEN | 4 | 0,71 % |
| FW FREIE WÄHLER NRW | 2 | 0,36 % |
| UBP | 0 | 0,00 % |
| ÖDP | 0 | 0,00 % |
| Die PARTEI | 12 | 2,14 % |
| DAL | 0 | 0,00 % |
| DIE VIOLETTEN | 2 | 0,36 % |
| TIERSCHUTZ hier! | 11 | 1,96 % |
| Aktiv | 0 | 0,00 % |
| Bündnis C | 2 | 0,36 % |
| iGemRuhr | 0 | 0,00 % |
| NATIONALES BÜNDNIS RUHR- GEBIET | 1 | 0,18 % |
| Basisdemokratie jetzt | 0 | 0,00 % |
| UWG: Freie Bürger | 2 | 0,36 % |
| Volt | 1 | 0,18 % |

Briefwahlbezirk 009a

| | Anzahl | Prozent |
|------------------------------------|--------|---------|
| SPD | 194 | 28,66 % |
| CDU | 270 | 39,88 % |
| GRÜNE | 114 | 16,84 % |
| DIE LINKE | 5 | 0,74 % |
| FDP | 30 | 4,43 % |
| AfD | 19 | 2,81 % |
| PIRATEN | 2 | 0,30 % |
| FW FREIE WÄHLER NRW | 4 | 0,59 % |
| UBP | 2 | 0,30 % |
| ÖDP | 2 | 0,30 % |
| Die PARTEI | 7 | 1,03 % |
| DAL | 0 | 0,00 % |
| DIE VIOLETTEN | 0 | 0,00 % |
| TIERSCHUTZ hier! | 19 | 2,81 % |
| Aktiv | 0 | 0,00 % |
| Bündnis C | 2 | 0,30 % |
| iGemRuhr | 3 | 0,44 % |
| NATIONALES BÜNDNIS RUHR- GEBIET | 0 | 0,00 % |
| Basisdemokratie jetzt | 1 | 0,15 % |
| UWG: Freie Bürger | 0 | 0,00 % |
| Volt | 3 | 0,44 % |

Briefwahlbezirk 009b

| | Anzahl | Prozent |
|------------------------------------|--------|---------|
| SPD | 224 | 30,60 % |
| CDU | 299 | 40,85 % |
| GRÜNE | 115 | 15,71 % |
| DIE LINKE | 9 | 1,23 % |
| FDP | 37 | 5,05 % |
| AfD | 18 | 2,46 % |
| PIRATEN | 1 | 0,14 % |
| FW FREIE WÄHLER NRW | 7 | 0,96 % |
| UBP | 1 | 0,14 % |
| ÖDP | 2 | 0,27 % |
| Die PARTEI | 8 | 1,09 % |
| DAL | 0 | 0,00 % |
| DIE VIOLETTEN | 0 | 0,00 % |
| TIERSCHUTZ hier! | 8 | 1,09 % |
| Aktiv | 1 | 0,14 % |
| Bündnis C | 1 | 0,14 % |
| iGemRuhr | 0 | 0,00 % |
| NATIONALES BÜNDNIS RUHR- GEBIET | 0 | 0,00 % |
| Basisdemokratie jetzt | 1 | 0,14 % |
| UWG: Freie Bürger | 0 | 0,00 % |
| Volt | 0 | 0,00 % |

Briefwahlbezirk 010a

| | Anzahl | Prozent |
|------------------------------------|--------|---------|
| SPD | 214 | 38,15 % |
| CDU | 191 | 34,05 % |
| GRÜNE | 98 | 17,47 % |
| DIE LINKE | 8 | 1,43 % |
| FDP | 19 | 3,39 % |
| AfD | 13 | 2,32 % |
| PIRATEN | 2 | 0,36 % |
| FW FREIE WÄHLER NRW | 0 | 0,00 % |
| UBP | 0 | 0,00 % |
| ÖDP | 0 | 0,00 % |
| Die PARTEI | 4 | 0,71 % |
| DAL | 0 | 0,00 % |
| DIE VIOLETTEN | 0 | 0,00 % |
| TIERSCHUTZ hier! | 7 | 1,25 % |
| Aktiv | 0 | 0,00 % |
| Bündnis C | 0 | 0,00 % |
| iGemRuhr | 0 | 0,00 % |
| NATIONALES BÜNDNIS RUHR- GEBIET | 1 | 0,18 % |
| Basisdemokratie jetzt | 0 | 0,00 % |
| UWG: Freie Bürger | 1 | 0,18 % |
| Volt | 3 | 0,53 % |

Briefwahlbezirk 010b

| | Anzahl | Prozent |
|------------------------------------|--------|---------|
| SPD | 171 | 32,14 % |
| CDU | 187 | 35,15 % |
| GRÜNE | 105 | 19,74 % |
| DIE LINKE | 7 | 1,32 % |
| FDP | 25 | 4,70 % |
| AfD | 17 | 3,20 % |
| PIRATEN | 1 | 0,19 % |
| FW FREIE WÄHLER NRW | 2 | 0,38 % |
| UBP | 0 | 0,00 % |
| ÖDP | 0 | 0,00 % |
| Die PARTEI | 2 | 0,38 % |
| DAL | 0 | 0,00 % |
| DIE VIOLETTEN | 0 | 0,00 % |
| TIERSCHUTZ hier! | 11 | 2,07 % |
| Aktiv | 0 | 0,00 % |
| Bündnis C | 0 | 0,00 % |
| iGemRuhr | 1 | 0,19 % |
| NATIONALES BÜNDNIS RUHR- GEBIET | 0 | 0,00 % |
| Basisdemokratie jetzt | 0 | 0,00 % |
| UWG: Freie Bürger | 1 | 0,19 % |
| Volt | 2 | 0,38 % |

Briefwahlbezirk 011a

| | Anzahl | Prozent |
|------------------------------------|--------|---------|
| SPD | 187 | 26,45 % |
| CDU | 254 | 35,93 % |
| GRÜNE | 158 | 22,35 % |
| DIE LINKE | 15 | 2,12 % |
| FDP | 30 | 4,24 % |
| AfD | 23 | 3,25 % |
| PIRATEN | 3 | 0,42 % |
| FW FREIE WÄHLER NRW | 7 | 0,99 % |
| UBP | 2 | 0,28 % |
| ÖDP | 0 | 0,00 % |
| Die PARTEI | 8 | 1,13 % |
| DAL | 1 | 0,14 % |
| DIE VIOLETTEN | 0 | 0,00 % |
| TIERSCHUTZ hier! | 12 | 1,70 % |
| Aktiv | 0 | 0,00 % |
| Bündnis C | 0 | 0,00 % |
| iGemRuhr | 3 | 0,42 % |
| NATIONALES BÜNDNIS RUHR- GEBIET | 0 | 0,00 % |
| Basisdemokratie jetzt | 1 | 0,14 % |
| UWG: Freie Bürger | 1 | 0,14 % |
| Volt | 2 | 0,28 % |

Briefwahlbezirk 011b

| | Anzahl | Prozent |
|------------------------------------|--------|---------|
| SPD | 202 | 28,73 % |
| CDU | 240 | 34,14 % |
| GRÜNE | 153 | 21,76 % |
| DIE LINKE | 10 | 1,42 % |
| FDP | 34 | 4,84 % |
| AfD | 27 | 3,84 % |
| PIRATEN | 4 | 0,57 % |
| FW FREIE WÄHLER NRW | 4 | 0,57 % |
| UBP | 0 | 0,00 % |
| ÖDP | 4 | 0,57 % |
| Die PARTEI | 5 | 0,71 % |
| DAL | 1 | 0,14 % |
| DIE VIOLETTEN | 4 | 0,57 % |
| TIERSCHUTZ hier! | 11 | 1,56 % |
| Aktiv | 0 | 0,00 % |
| Bündnis C | 2 | 0,28 % |
| iGemRuhr | 0 | 0,00 % |
| NATIONALES BÜNDNIS RUHR- GEBIET | 0 | 0,00 % |
| Basisdemokratie jetzt | 0 | 0,00 % |
| UWG: Freie Bürger | 0 | 0,00 % |
| Volt | 2 | 0,28 % |

Briefwahlbezirk 012a

| | Anzahl | Prozent |
|------------------------------------|--------|---------|
| SPD | 177 | 26,90 % |
| CDU | 248 | 37,69 % |
| GRÜNE | 121 | 18,39 % |
| DIE LINKE | 18 | 2,74 % |
| FDP | 28 | 4,26 % |
| AfD | 23 | 3,50 % |
| PIRATEN | 4 | 0,61 % |
| FW FREIE WÄHLER NRW | 8 | 1,22 % |
| UBP | 0 | 0,00 % |
| ÖDP | 1 | 0,15 % |
| Die PARTEI | 3 | 0,46 % |
| DAL | 0 | 0,00 % |
| DIE VIOLETTEN | 0 | 0,00 % |
| TIERSCHUTZ hier! | 16 | 2,43 % |
| Aktiv | 0 | 0,00 % |
| Bündnis C | 2 | 0,30 % |
| iGemRuhr | 0 | 0,00 % |
| NATIONALES BÜNDNIS RUHR- GEBIET | 1 | 0,15 % |
| Basisdemokratie jetzt | 0 | 0,00 % |
| UWG: Freie Bürger | 0 | 0,00 % |
| Volt | 8 | 1,22 % |

Briefwahlbezirk 012b

| | Anzahl | Prozent |
|------------------------------------|--------|---------|
| SPD | 202 | 30,79 % |
| CDU | 250 | 38,11 % |
| GRÜNE | 134 | 20,43 % |
| DIE LINKE | 12 | 1,83 % |
| FDP | 24 | 3,66 % |
| AfD | 13 | 1,98 % |
| PIRATEN | 0 | 0,00 % |
| FW FREIE WÄHLER NRW | 4 | 0,61 % |
| UBP | 0 | 0,00 % |
| ÖDP | 0 | 0,00 % |
| Die PARTEI | 4 | 0,61 % |
| DAL | 0 | 0,00 % |
| DIE VIOLETTEN | 0 | 0,00 % |
| TIERSCHUTZ hier! | 9 | 1,37 % |
| Aktiv | 1 | 0,15 % |
| Bündnis C | 2 | 0,30 % |
| iGemRuhr | 0 | 0,00 % |
| NATIONALES BÜNDNIS RUHR- GEBIET | 0 | 0,00 % |
| Basisdemokratie jetzt | 0 | 0,00 % |
| UWG: Freie Bürger | 0 | 0,00 % |
| Volt | 1 | 0,15 % |

Briefwahlbezirk 013a

| | Anzahl | Prozent |
|------------------------------------|--------|---------|
| SPD | 166 | 20,88 % |
| CDU | 355 | 44,65 % |
| GRÜNE | 157 | 19,75 % |
| DIE LINKE | 15 | 1,89 % |
| FDP | 42 | 5,28 % |
| AfD | 22 | 2,77 % |
| PIRATEN | 4 | 0,50 % |
| FW FREIE WÄHLER NRW | 5 | 0,63 % |
| UBP | 1 | 0,13 % |
| ÖDP | 1 | 0,13 % |
| Die PARTEI | 5 | 0,63 % |
| DAL | 1 | 0,13 % |
| DIE VIOLETTEN | 4 | 0,50 % |
| TIERSCHUTZ hier! | 10 | 1,26 % |
| Aktiv | 0 | 0,00 % |
| Bündnis C | 0 | 0,00 % |
| iGemRuhr | 1 | 0,13 % |
| NATIONALES BÜNDNIS RUHR- GEBIET | 1 | 0,13 % |
| Basisdemokratie jetzt | 1 | 0,13 % |
| UWG: Freie Bürger | 1 | 0,13 % |
| Volt | 3 | 0,38 % |

Briefwahlbezirk 013b

| | Anzahl | Prozent |
|------------------------------------|--------|---------|
| SPD | 214 | 25,91 % |
| CDU | 369 | 44,67 % |
| GRÜNE | 140 | 16,95 % |
| DIE LINKE | 13 | 1,57 % |
| FDP | 30 | 3,63 % |
| AfD | 13 | 1,57 % |
| PIRATEN | 7 | 0,85 % |
| FW FREIE WÄHLER NRW | 6 | 0,73 % |
| UBP | 1 | 0,12 % |
| ÖDP | 0 | 0,00 % |
| Die PARTEI | 3 | 0,36 % |
| DAL | 0 | 0,00 % |
| DIE VIOLETTEN | 1 | 0,12 % |
| TIERSCHUTZ hier! | 21 | 2,54 % |
| Aktiv | 1 | 0,12 % |
| Bündnis C | 0 | 0,00 % |
| iGemRuhr | 4 | 0,48 % |
| NATIONALES BÜNDNIS RUHR- GEBIET | 0 | 0,00 % |
| Basisdemokratie jetzt | 2 | 0,24 % |
| UWG: Freie Bürger | 0 | 0,00 % |
| Volt | 1 | 0,12 % |

Briefwahlbezirk 014

| | Anzahl | Prozent |
|------------------------------------|--------|---------|
| SPD | 397 | 35,16 % |
| CDU | 319 | 28,26 % |
| GRÜNE | 182 | 16,12 % |
| DIE LINKE | 30 | 2,66 % |
| FDP | 62 | 5,49 % |
| AfD | 51 | 4,52 % |
| PIRATEN | 6 | 0,53 % |
| FW FREIE WÄHLER NRW | 2 | 0,18 % |
| UBP | 0 | 0,00 % |
| ÖDP | 0 | 0,00 % |
| Die PARTEI | 16 | 1,42 % |
| DAL | 9 | 0,80 % |
| DIE VIOLETTEN | 2 | 0,18 % |
| TIERSCHUTZ hier! | 42 | 3,72 % |
| Aktiv | 0 | 0,00 % |
| Bündnis C | 2 | 0,18 % |
| iGemRuhr | 4 | 0,35 % |
| NATIONALES BÜNDNIS RUHR- GEBIET | 1 | 0,09 % |
| Basisdemokratie jetzt | 1 | 0,09 % |
| UWG: Freie Bürger | 1 | 0,09 % |
| Volt | 2 | 0,18 % |

Briefwahlbezirk 015

| | Anzahl | Prozent |
|------------------------------------|--------|---------|
| SPD | 332 | 37,26 % |
| CDU | 277 | 31,09 % |
| GRÜNE | 120 | 13,47 % |
| DIE LINKE | 24 | 2,69 % |
| FDP | 25 | 2,81 % |
| AfD | 49 | 5,50 % |
| PIRATEN | 2 | 0,22 % |
| FW FREIE WÄHLER NRW | 7 | 0,79 % |
| UBP | 0 | 0,00 % |
| ÖDP | 1 | 0,11 % |
| Die PARTEI | 11 | 1,23 % |
| DAL | 12 | 1,35 % |
| DIE VIOLETTEN | 1 | 0,11 % |
| TIERSCHUTZ hier! | 19 | 2,13 % |
| Aktiv | 1 | 0,11 % |
| Bündnis C | 1 | 0,11 % |
| iGemRuhr | 4 | 0,45 % |
| NATIONALES BÜNDNIS RUHR- GEBIET | 1 | 0,11 % |
| Basisdemokratie jetzt | 1 | 0,11 % |
| UWG: Freie Bürger | 2 | 0,22 % |
| Volt | 1 | 0,11 % |

Briefwahlbezirk 016

| | Anzahl | Prozent |
|------------------------------------|--------|---------|
| SPD | 244 | 22,28 % |
| CDU | 528 | 48,22 % |
| GRÜNE | 152 | 13,88 % |
| DIE LINKE | 29 | 2,65 % |
| FDP | 26 | 2,37 % |
| AfD | 57 | 5,21 % |
| PIRATEN | 6 | 0,55 % |
| FW FREIE WÄHLER NRW | 9 | 0,82 % |
| UBP | 0 | 0,00 % |
| ÖDP | 1 | 0,09 % |
| Die PARTEI | 12 | 1,10 % |
| DAL | 9 | 0,82 % |
| DIE VIOLETTEN | 3 | 0,27 % |
| TIERSCHUTZ hier! | 11 | 1,00 % |
| Aktiv | 0 | 0,00 % |
| Bündnis C | 1 | 0,09 % |
| iGemRuhr | 5 | 0,46 % |
| NATIONALES BÜNDNIS RUHR- GEBIET | 2 | 0,18 % |
| Basisdemokratie jetzt | 0 | 0,00 % |
| UWG: Freie Bürger | 0 | 0,00 % |
| Volt | 0 | 0,00 % |

Briefwahlbezirk 017

| | Anzahl | Prozent |
|------------------------------------|--------|---------|
| SPD | 193 | 38,60 % |
| CDU | 148 | 29,60 % |
| GRÜNE | 56 | 11,20 % |
| DIE LINKE | 24 | 4,80 % |
| FDP | 14 | 2,80 % |
| AfD | 27 | 5,40 % |
| PIRATEN | 1 | 0,20 % |
| FW FREIE WÄHLER NRW | 2 | 0,40 % |
| UBP | 0 | 0,00 % |
| ÖDP | 0 | 0,00 % |
| Die PARTEI | 8 | 1,60 % |
| DAL | 16 | 3,20 % |
| DIE VIOLETTEN | 0 | 0,00 % |
| TIERSCHUTZ hier! | 3 | 0,60 % |
| Aktiv | 0 | 0,00 % |
| Bündnis C | 4 | 0,80 % |
| iGemRuhr | 0 | 0,00 % |
| NATIONALES BÜNDNIS RUHR- GEBIET | 0 | 0,00 % |
| Basisdemokratie jetzt | 1 | 0,20 % |
| UWG: Freie Bürger | 1 | 0,20 % |
| Volt | 2 | 0,40 % |

Briefwahlbezirk 018

| | Anzahl | Prozent |
|------------------------------------|--------|---------|
| SPD | 360 | 47,81 % |
| CDU | 135 | 17,93 % |
| GRÜNE | 83 | 11,02 % |
| DIE LINKE | 16 | 2,12 % |
| FDP | 25 | 3,32 % |
| AfD | 45 | 5,98 % |
| PIRATEN | 5 | 0,66 % |
| FW FREIE WÄHLER NRW | 4 | 0,53 % |
| UBP | 0 | 0,00 % |
| ÖDP | 0 | 0,00 % |
| Die PARTEI | 17 | 2,26 % |
| DAL | 31 | 4,12 % |
| DIE VIOLETTEN | 2 | 0,27 % |
| TIERSCHUTZ hier! | 26 | 3,45 % |
| Aktiv | 0 | 0,00 % |
| Bündnis C | 0 | 0,00 % |
| iGemRuhr | 0 | 0,00 % |
| NATIONALES BÜNDNIS RUHR- GEBIET | 0 | 0,00 % |
| Basisdemokratie jetzt | 1 | 0,13 % |
| UWG: Freie Bürger | 1 | 0,13 % |
| Volt | 2 | 0,27 % |

Briefwahlbezirk 019

| | Anzahl | Prozent |
|------------------------------------|--------|---------|
| SPD | 310 | 36,38 % |
| CDU | 287 | 33,69 % |
| GRÜNE | 107 | 12,56 % |
| DIE LINKE | 12 | 1,41 % |
| FDP | 30 | 3,52 % |
| AfD | 50 | 5,87 % |
| PIRATEN | 3 | 0,35 % |
| FW FREIE WÄHLER NRW | 5 | 0,59 % |
| UBP | 0 | 0,00 % |
| ÖDP | 0 | 0,00 % |
| Die PARTEI | 8 | 0,94 % |
| DAL | 13 | 1,53 % |
| DIE VIOLETTEN | 5 | 0,59 % |
| TIERSCHUTZ hier! | 16 | 1,88 % |
| Aktiv | 0 | 0,00 % |
| Bündnis C | 0 | 0,00 % |
| iGemRuhr | 1 | 0,12 % |
| NATIONALES BÜNDNIS RUHR- GEBIET | 2 | 0,23 % |
| Basisdemokratie jetzt | 0 | 0,00 % |
| UWG: Freie Bürger | 0 | 0,00 % |
| Volt | 3 | 0,35 % |

Briefwahlbezirk 020

| | Anzahl | Prozent |
|------------------------------------|--------|---------|
| SPD | 302 | 33,44 % |
| CDU | 366 | 40,53 % |
| GRÜNE | 108 | 11,96 % |
| DIE LINKE | 11 | 1,22 % |
| FDP | 35 | 3,88 % |
| AfD | 27 | 2,99 % |
| PIRATEN | 2 | 0,22 % |
| FW FREIE WÄHLER NRW | 5 | 0,55 % |
| UBP | 3 | 0,33 % |
| ÖDP | 1 | 0,11 % |
| Die PARTEI | 5 | 0,55 % |
| DAL | 3 | 0,33 % |
| DIE VIOLETTEN | 2 | 0,22 % |
| TIERSCHUTZ hier! | 22 | 2,44 % |
| Aktiv | 0 | 0,00 % |
| Bündnis C | 0 | 0,00 % |
| iGemRuhr | 1 | 0,11 % |
| NATIONALES BÜNDNIS RUHR- GEBIET | 2 | 0,22 % |
| Basisdemokratie jetzt | 1 | 0,11 % |
| UWG: Freie Bürger | 3 | 0,33 % |
| Volt | 4 | 0,44 % |

Briefwahlbezirk 021

| | Anzahl | Prozent |
|------------------------------------|--------|---------|
| SPD | 264 | 33,12 % |
| CDU | 291 | 36,51 % |
| GRÜNE | 96 | 12,05 % |
| DIE LINKE | 15 | 1,88 % |
| FDP | 45 | 5,65 % |
| AfD | 35 | 4,39 % |
| PIRATEN | 2 | 0,25 % |
| FW FREIE WÄHLER NRW | 3 | 0,38 % |
| UBP | 1 | 0,13 % |
| ÖDP | 3 | 0,38 % |
| Die PARTEI | 17 | 2,13 % |
| DAL | 0 | 0,00 % |
| DIE VIOLETTEN | 0 | 0,00 % |
| TIERSCHUTZ hier! | 18 | 2,26 % |
| Aktiv | 0 | 0,00 % |
| Bündnis C | 0 | 0,00 % |
| iGemRuhr | 0 | 0,00 % |
| NATIONALES BÜNDNIS RUHR- GEBIET | 0 | 0,00 % |
| Basisdemokratie jetzt | 1 | 0,13 % |
| UWG: Freie Bürger | 1 | 0,13 % |
| Volt | 5 | 0,63 % |

Briefwahlbezirk 022

| | Anzahl | Prozent |
|------------------------------------|--------|---------|
| SPD | 292 | 41,83 % |
| CDU | 205 | 29,37 % |
| GRÜNE | 73 | 10,46 % |
| DIE LINKE | 10 | 1,43 % |
| FDP | 26 | 3,72 % |
| AfD | 51 | 7,31 % |
| PIRATEN | 0 | 0,00 % |
| FW FREIE WÄHLER NRW | 4 | 0,57 % |
| UBP | 2 | 0,29 % |
| ÖDP | 0 | 0,00 % |
| Die PARTEI | 10 | 1,43 % |
| DAL | 1 | 0,14 % |
| DIE VIOLETTEN | 2 | 0,29 % |
| TIERSCHUTZ hier! | 13 | 1,86 % |
| Aktiv | 0 | 0,00 % |
| Bündnis C | 0 | 0,00 % |
| iGemRuhr | 1 | 0,14 % |
| NATIONALES BÜNDNIS RUHR- GEBIET | 3 | 0,43 % |
| Basisdemokratie jetzt | 1 | 0,14 % |
| UWG: Freie Bürger | 2 | 0,29 % |
| Volt | 2 | 0,29 % |

Briefwahlbezirk 023

| | Anzahl | Prozent |
|------------------------------------|--------|---------|
| SPD | 356 | 45,58 % |
| CDU | 178 | 22,79 % |
| GRÜNE | 73 | 9,35 % |
| DIE LINKE | 22 | 2,82 % |
| FDP | 37 | 4,74 % |
| AfD | 59 | 7,55 % |
| PIRATEN | 5 | 0,64 % |
| FW FREIE WÄHLER NRW | 5 | 0,64 % |
| UBP | 1 | 0,13 % |
| ÖDP | 1 | 0,13 % |
| Die PARTEI | 9 | 1,15 % |
| DAL | 4 | 0,51 % |
| DIE VIOLETTEN | 0 | 0,00 % |
| TIERSCHUTZ hier! | 23 | 2,94 % |
| Aktiv | 0 | 0,00 % |
| Bündnis C | 2 | 0,26 % |
| iGemRuhr | 1 | 0,13 % |
| NATIONALES BÜNDNIS RUHR- GEBIET | 2 | 0,26 % |
| Basisdemokratie jetzt | 0 | 0,00 % |
| UWG: Freie Bürger | 2 | 0,26 % |
| Volt | 1 | 0,13 % |

Briefwahlbezirk 024

| | Anzahl | Prozent |
|------------------------------------|--------|---------|
| SPD | 227 | 37,58 % |
| CDU | 190 | 31,46 % |
| GRÜNE | 49 | 8,11 % |
| DIE LINKE | 20 | 3,31 % |
| FDP | 20 | 3,31 % |
| AfD | 55 | 9,11 % |
| PIRATEN | 2 | 0,33 % |
| FW FREIE WÄHLER NRW | 4 | 0,66 % |
| UBP | 1 | 0,17 % |
| ÖDP | 0 | 0,00 % |
| Die PARTEI | 13 | 2,15 % |
| DAL | 3 | 0,50 % |
| DIE VIOLETTEN | 0 | 0,00 % |
| TIERSCHUTZ hier! | 13 | 2,15 % |
| Aktiv | 0 | 0,00 % |
| Bündnis C | 3 | 0,50 % |
| iGemRuhr | 0 | 0,00 % |
| NATIONALES BÜNDNIS RUHR- GEBIET | 1 | 0,17 % |
| Basisdemokratie jetzt | 1 | 0,17 % |
| UWG: Freie Bürger | 1 | 0,17 % |
| Volt | 1 | 0,17 % |

Briefwahlbezirk 025

| | Anzahl | Prozent |
|------------------------------------|--------|---------|
| SPD | 173 | 31,51 % |
| CDU | 201 | 36,61 % |
| GRÜNE | 67 | 12,20 % |
| DIE LINKE | 30 | 5,46 % |
| FDP | 26 | 4,74 % |
| AfD | 20 | 3,64 % |
| PIRATEN | 0 | 0,00 % |
| FW FREIE WÄHLER NRW | 2 | 0,36 % |
| UBP | 0 | 0,00 % |
| ÖDP | 0 | 0,00 % |
| Die PARTEI | 9 | 1,64 % |
| DAL | 6 | 1,09 % |
| DIE VIOLETTEN | 0 | 0,00 % |
| TIERSCHUTZ hier! | 10 | 1,82 % |
| Aktiv | 0 | 0,00 % |
| Bündnis C | 2 | 0,36 % |
| iGemRuhr | 0 | 0,00 % |
| NATIONALES BÜNDNIS RUHR- GEBIET | 0 | 0,00 % |
| Basisdemokratie jetzt | 0 | 0,00 % |
| UWG: Freie Bürger | 3 | 0,55 % |
| Volt | 0 | 0,00 % |

Briefwahlbezirk 026

| | Anzahl | Prozent |
|------------------------------------|--------|---------|
| SPD | 183 | 35,88 % |
| CDU | 174 | 34,12 % |
| GRÜNE | 58 | 11,37 % |
| DIE LINKE | 21 | 4,12 % |
| FDP | 17 | 3,33 % |
| AfD | 25 | 4,90 % |
| PIRATEN | 4 | 0,78 % |
| FW FREIE WÄHLER NRW | 3 | 0,59 % |
| UBP | 0 | 0,00 % |
| ÖDP | 3 | 0,59 % |
| Die PARTEI | 5 | 0,98 % |
| DAL | 2 | 0,39 % |
| DIE VIOLETTEN | 0 | 0,00 % |
| TIERSCHUTZ hier! | 10 | 1,96 % |
| Aktiv | 0 | 0,00 % |
| Bündnis C | 1 | 0,20 % |
| iGemRuhr | 0 | 0,00 % |
| NATIONALES BÜNDNIS RUHR- GEBIET | 0 | 0,00 % |
| Basisdemokratie jetzt | 0 | 0,00 % |
| UWG: Freie Bürger | 0 | 0,00 % |
| Volt | 4 | 0,78 % |

Briefwahlbezirk 027

| | Anzahl | Prozent |
|------------------------------------|--------|---------|
| SPD | 305 | 40,72 % |
| CDU | 216 | 28,84 % |
| GRÜNE | 75 | 10,01 % |
| DIE LINKE | 12 | 1,60 % |
| FDP | 31 | 4,14 % |
| AfD | 44 | 5,87 % |
| PIRATEN | 3 | 0,40 % |
| FW FREIE WÄHLER NRW | 3 | 0,40 % |
| UBP | 1 | 0,13 % |
| ÖDP | 2 | 0,27 % |
| Die PARTEI | 12 | 1,60 % |
| DAL | 7 | 0,93 % |
| DIE VIOLETTEN | 0 | 0,00 % |
| TIERSCHUTZ hier! | 31 | 4,14 % |
| Aktiv | 0 | 0,00 % |
| Bündnis C | 0 | 0,00 % |
| iGemRuhr | 0 | 0,00 % |
| NATIONALES BÜNDNIS RUHR- GEBIET | 3 | 0,40 % |
| Basisdemokratie jetzt | 2 | 0,27 % |
| UWG: Freie Bürger | 0 | 0,00 % |
| Volt | 2 | 0,27 % |

Briefwahlbezirk 028

| | Anzahl | Prozent |
|------------------------------------|--------|---------|
| SPD | 216 | 31,76 % |
| CDU | 256 | 37,65 % |
| GRÜNE | 96 | 14,12 % |
| DIE LINKE | 11 | 1,62 % |
| FDP | 29 | 4,26 % |
| AfD | 29 | 4,26 % |
| PIRATEN | 3 | 0,44 % |
| FW FREIE WÄHLER NRW | 1 | 0,15 % |
| UBP | 0 | 0,00 % |
| ÖDP | 0 | 0,00 % |
| Die PARTEI | 13 | 1,91 % |
| DAL | 0 | 0,00 % |
| DIE VIOLETTEN | 2 | 0,29 % |
| TIERSCHUTZ hier! | 22 | 3,24 % |
| Aktiv | 0 | 0,00 % |
| Bündnis C | 0 | 0,00 % |
| iGemRuhr | 0 | 0,00 % |
| NATIONALES BÜNDNIS RUHR- GEBIET | 1 | 0,15 % |
| Basisdemokratie jetzt | 0 | 0,00 % |
| UWG: Freie Bürger | 0 | 0,00 % |
| Volt | 1 | 0,15 % |

Briefwahlbezirk 029

| | Anzahl | Prozent |
|------------------------------------|--------|---------|
| SPD | 298 | 30,01 % |
| CDU | 456 | 45,92 % |
| GRÜNE | 112 | 11,28 % |
| DIE LINKE | 15 | 1,51 % |
| FDP | 28 | 2,82 % |
| AfD | 25 | 2,52 % |
| PIRATEN | 8 | 0,81 % |
| FW FREIE WÄHLER NRW | 7 | 0,70 % |
| UBP | 1 | 0,10 % |
| ÖDP | 5 | 0,50 % |
| Die PARTEI | 14 | 1,41 % |
| DAL | 4 | 0,40 % |
| DIE VIOLETTEN | 1 | 0,10 % |
| TIERSCHUTZ hier! | 16 | 1,61 % |
| Aktiv | 0 | 0,00 % |
| Bündnis C | 0 | 0,00 % |
| iGemRuhr | 0 | 0,00 % |
| NATIONALES BÜNDNIS RUHR- GEBIET | 1 | 0,10 % |
| Basisdemokratie jetzt | 0 | 0,00 % |
| UWG: Freie Bürger | 1 | 0,10 % |
| Volt | 1 | 0,10 % |

Übersicht Stimmbezirke

Zusammenstellung der Ergebnisse nach Stimmbezirken

| Stimmbezirk | Stand | Wahlberechtigte | Wahlbeteiligung | gültig | SPD | CDU | GRÜN | DIE LINKE | FDP | AfD | PIRATEN | FW FREIWÄHLER NRW | UBP | ÖDP | Die PARTEI | DAL | DIE VIOLET- TEN | TIER- hier! | Aktiv | Bünd- nis C | iGem- Ruhr | NATI- ON- LES BÜN- DNIS RUHR- GE- BIET | Basis- de- mo- kra- tie jetzt | UWG Freie Bürger | Volt | |
|-----------------------------------|----------------|-----------------|-------------------|-------------------|--------------------------------|------------------|------------------|----------------|-----------------|-----------------|----------------|-------------------|----------------|----------------|----------------|-----------------|-----------------|----------------|----------------|----------------|----------------|--|-------------------------------|------------------|----------------|----------------|
| 101 Pfarrheim Josef | ein-ge-gan-gen | 1.194 | 205 17,17 % | 197 96,10 % | 62 31,47 % | 53 26,90 % | 25 12,69 % | 9 4,57 % | 2 1,02 % | 15 7,61 % | 1 0,51 % | 1 0,51 % | 0 0,00 % | 0 0,00 % | 6 3,05 % | 14 7,11 % | 0 0,00 % | 6 3,05 % | 1 0,51 % | 0 0,00 % | 0 0,00 % | 1 0,51 % | 0 0,00 % | 0 0,00 % | 1 0,51 % | |
| 103 F-List-Berufkol. Neub. R.106 | ein-ge-gan-gen | 1.021 | 206 20,18 % | 198 96,12 % | 75 37,88 % | 62 31,31 % | 17 8,59 % | 7 3,54 % | 8 4,04 % | 14 7,07 % | 1 0,51 % | 1 0,51 % | 0 0,00 % | 0 0,00 % | 4 2,02 % | 3 1,52 % | 0 0,00 % | 5 2,53 % | 0 0,00 % | 0 0,00 % | 1 0,51 % | 0 0,00 % | 0 0,00 % | 0 0,00 % | 0 0,00 % | |
| 106 Kleingartenverein Sonnenblick | ein-ge-gan-gen | 1.265 | 257 20,32 % | 253 98,44 % | 96 37,94 % | 63 24,90 % | 37 14,62 % | 8 3,16 % | 10 3,95 % | 20 7,91 % | 3 1,19 % | 1 0,40 % | 0 0,00 % | 0 0,00 % | 5 1,98 % | 2 0,79 % | 0 0,00 % | 0 0,00 % | 5 1,98 % | 0 0,00 % | 1 0,40 % | 1 0,40 % | 0 0,00 % | 0 0,00 % | 0 0,00 % | 1 0,40 % |

| Stimm- be- zirk | Stand | Wahl- be- rech- tigte | Wahl- be- teil- igung | gült- tig | SPD | CDU | GRÜN | DIE LINKE | FDP | AfD | PIRA- TEN | FW FREI- WÄH- LER NRW | UBP | ÖDP | Die PAR- TEI | DAL | DIE VIO- LET- TEN | TIER- hier! | Aktiv | Bünd- nis C | iGem Ruhr | NATI- ON- LES BÜND- NIS RUHR- GE- BIET | Basis de- mo- kra- tie jetzt | UWG Freie Bür- ger | Volt | |
|---|----------------------------|--------------------------------|--------------------------------|-------------------|---------------------------------|--------------------------------|------------------|-----------------|-----------------|------------------|----------------|-----------------------------------|----------------|----------------|--------------------|----------------|----------------------------|-----------------|----------------|-------------------|----------------|---|---|-----------------------------|----------------|----------------|
| 107 Chris- tus- kir- che Juger be- reich | ein- ge- gan- gen | 953 | 226 23,71 % | 222 98,23 % | 63 28,38 % | 63 28,38 % | 38 17,12 % | 16 7,21 % | 8 3,60 % | 25 11,26 % | 1 0,45 % | 0 0,00 % | 0 0,00 % | 0 0,00 % | 3 1,35 % | 2 0,90 % | 0 0,00 % | 2 0,90 % | 0 0,00 % | 0 0,00 % | 0 0,00 % | 0 0,00 % | 0 0,00 % | 1 0,45 % | 0 0,00 % | |
| 108 Ev. KiTa Mose | ein- ge- gan- gen | 968 | 269 27,79 % | 263 97,77 % | 76 28,90 % | 87 33,08 % | 42 15,97 % | 6 2,28 % | 14 5,32 % | 20 7,60 % | 1 0,38 % | 0 0,00 % | 0 0,00 % | 0 0,00 % | 2 0,76 % | 2 0,76 % | 0 0,00 % | 10 3,80 % | 1 0,38 % | 0 0,00 % | 0 0,00 % | 1 0,38 % | 0 0,00 % | 0 0,00 % | 0 0,00 % | 1 0,38 % |
| 111 Spar- kasse Hamr Zweig | ein- ge- gan- gen | 985 | 236 23,96 % | 233 98,73 % | 104 44,64 % | 57 24,46 % | 17 7,30 % | 14 6,01 % | 6 2,58 % | 26 11,16 % | 0 0,00 % | 3 1,29 % | 0 0,00 % | 0 0,00 % | 2 0,86 % | 0 0,00 % | 1 0,43 % | 1 0,43 % | 0 0,00 % | 0 0,00 % | 0 0,00 % | 1 0,43 % | 1 0,43 % | 0 0,00 % | 0 0,00 % | |
| 112 E- Lüder Beruf kol- leg Pau- sen- halle | ein- ge- gan- gen | 1.043 | 204 19,56 % | 196 96,08 % | 69 35,20 % | 46 23,47 % | 27 13,78 % | 2 1,02 % | 10 5,10 % | 27 13,78 % | 2 1,02 % | 0 0,00 % | 0 0,00 % | 0 0,00 % | 2 1,02 % | 4 2,04 % | 0 0,00 % | 4 2,04 % | 0 0,00 % | 0 0,00 % | 0 0,00 % | 0 0,00 % | 0 0,00 % | 0 0,00 % | 0 0,00 % | 3 1,53 % |

| Stimmbezirk | Stand | Wahlberechtigte | Wahlbeteiligung | gültig | SPD | CDU | GRÜN | DIE LINKE | FDP | AfD | PIRATEN | FW FREIWÄHLER NRW | UBP | ÖDP | Die PARTEI | DAL | DIE VIOLETEN | TIER hier! | Aktiv | Bündnis C | iGem Ruhr | NATIVES BÜNDNIS RUHRGEBIET | Basisdemokratie jetzt | UWG Freie Bürger | Volt |
|---|----------------|-----------------|-------------------|-------------------|---------------------------------|------------------|------------------|-----------------|-----------------|------------------|----------------|-------------------|----------------|----------------|----------------|----------------|----------------|----------------|----------------|----------------|----------------|----------------------------|-----------------------|------------------|----------------|
| 113 Technisches Rathaus Laderzeile 5 | ein-ge-gan-gen | 1.015 | 201 19,80 % | 196 97,51 % | 62 31,63 % | 51 26,02 % | 50 25,51 % | 4 2,04 % | 8 4,08 % | 4 2,04 % | 3 1,53 % | 0 0,00 % | 0 0,00 % | 0 0,00 % | 4 2,04 % | 0 0,00 % | 3 1,53 % | 4 2,04 % | 0 0,00 % | 0 0,00 % | 0 0,00 % | 1 0,51 % | 1 0,51 % | 0 0,00 % | 1 0,51 % |
| 114 Outlaw Gmt Kita Feidikstraße | ein-ge-gan-gen | 1.114 | 180 16,16 % | 178 98,89 % | 51 28,65 % | 38 21,35 % | 44 24,72 % | 8 4,49 % | 3 1,69 % | 15 8,43 % | 4 2,25 % | 1 0,56 % | 0 0,00 % | 0 0,00 % | 5 2,81 % | 2 1,12 % | 1 0,56 % | 2 1,12 % | 1 0,56 % | 0 0,00 % | 0 0,00 % | 0 0,00 % | 0 0,00 % | 1 0,56 % | 2 1,12 % |
| 115 Fahrschule Easy Drive | ein-ge-gan-gen | 1.136 | 248 21,83 % | 238 95,97 % | 70 29,41 % | 50 21,01 % | 41 17,23 % | 18 7,56 % | 7 2,94 % | 27 11,34 % | 1 0,42 % | 3 1,26 % | 0 0,00 % | 0 0,00 % | 7 2,94 % | 1 0,42 % | 2 0,84 % | 8 3,36 % | 0 0,00 % | 0 0,00 % | 0 0,00 % | 1 0,42 % | 0 0,00 % | 0 0,00 % | 2 0,84 % |
| 131 Sport-Casino | ein-ge-gan-gen | 997 | 320 32,10 % | 319 99,69 % | 104 32,60 % | 90 28,21 % | 65 20,38 % | 9 2,82 % | 19 5,96 % | 18 5,64 % | 0 0,00 % | 0 0,00 % | 0 0,00 % | 0 0,00 % | 6 1,88 % | 0 0,00 % | 0 0,00 % | 6 1,88 % | 0 0,00 % | 0 0,00 % | 0 0,00 % | 0 0,00 % | 0 0,00 % | 0 0,00 % | 2 0,63 % |

| Stimmbezirk | Stand | Wahlberechtigte | Wahlbeteiligung | gültig | SPD | CDU | GRÜN | DIE LINKE | FDP | AfD | PIRATEN | FW FREIWÄHLER NRW | UBP | ÖDP | Die PARTEI | DAL | DIE VIOLET- TEN | TIER hier! | Aktiv | Bündnis C | iGem Ruhr | NATIALES BÜNDNIS RUHRGEBIET | Basisdemokratie jetzt | UWG Freie Bürger | Volt |
|------------------------------------|------------------|-----------------|-------------------|-------------------|---------------------------------|--------------------------------|------------------|-----------------|-----------------|------------------|----------------|-------------------|----------------|----------------|----------------|----------------|-----------------|----------------|----------------|----------------|----------------|-----------------------------|-----------------------|------------------|----------------|
| 133 VKM Hamr e.V. Freizeit- raum | ein-ge- gan- gen | 1.140 | 331 29,04 % | 326 98,49 % | 82 25,15 % | 98 30,06 % | 87 26,69 % | 19 5,83 % | 17 5,21 % | 8 2,45 % | 2 0,61 % | 2 0,61 % | 0 0,00 % | 0 0,00 % | 3 0,92 % | 0 0,00 % | 0 0,00 % | 2 0,61 % | 0 0,00 % | 0 0,00 % | 1 0,31 % | 1 0,31 % | 0 0,00 % | 1 0,31 % | 3 0,92 % |
| 134 KUBU Juger kul- tur- zen- trum | ein-ge- gan- gen | 841 | 266 31,63 % | 264 99,25 % | 85 32,20 % | 54 20,45 % | 63 23,86 % | 15 5,68 % | 10 3,79 % | 15 5,68 % | 0 0,00 % | 2 0,76 % | 0 0,00 % | 2 0,76 % | 8 3,03 % | 1 0,38 % | 1 0,38 % | 5 1,89 % | 0 0,00 % | 0 0,00 % | 0 0,00 % | 1 0,38 % | 0 0,00 % | 2 0,76 % | 0 0,00 % |
| 135 Musik- schul- gan- gen | ein-ge- gan- gen | 1.409 | 408 28,96 % | 402 98,53 % | 120 29,85 % | 108 26,87 % | 86 21,39 % | 21 5,22 % | 21 5,22 % | 25 6,22 % | 1 0,25 % | 2 0,50 % | 0 0,00 % | 0 0,00 % | 5 1,24 % | 1 0,25 % | 1 0,25 % | 8 1,99 % | 0 0,00 % | 0 0,00 % | 0 0,00 % | 0 0,00 % | 0 0,00 % | 0 0,00 % | 3 0,75 % |
| 136 Bodel- schwi- Vor- raum | ein-ge- gan- gen | 986 | 308 31,24 % | 303 98,38 % | 90 29,70 % | 80 26,40 % | 68 22,44 % | 17 5,61 % | 10 3,30 % | 24 7,92 % | 1 0,33 % | 1 0,33 % | 2 0,66 % | 1 0,33 % | 3 0,99 % | 0 0,00 % | 0 0,00 % | 4 1,32 % | 0 0,00 % | 0 0,00 % | 0 0,00 % | 0 0,00 % | 1 0,33 % | 1 0,33 % | 0 0,00 % |
| 141 Spar- kasse- Hamr- gen Zweig | ein-ge- gan- gen | 599 | 198 33,06 % | 195 98,48 % | 61 31,28 % | 50 25,64 % | 35 17,95 % | 6 3,08 % | 10 5,13 % | 24 12,31 % | 1 0,51 % | 1 0,51 % | 0 0,00 % | 0 0,00 % | 4 2,05 % | 0 0,00 % | 0 0,00 % | 1 0,51 % | 0 0,00 % | 1 0,51 % | 0 0,00 % | 0 0,00 % | 0 0,00 % | 0 0,00 % | 1 0,51 % |

| Stimm- be- zirk | Stand | Wahl- be- rech- tigte | Wahl- be- teil- gung | gül- tig | SPD | CDU | GRÜN | DIE LINKE | FDP | AfD | PIRA- TEN | FW FREI- WÄH- LER NRW | UBP | ÖDP | Die PAR- TEI | DAL | DIE VIO- LET- TEN | TIER- hier! | Aktiv | Bünd- nis C | iGem Ruhr | NATI- ON- LES BÜND- NIS RUHR- GE- BIET | Basis de- mo- kra- tie jetzt | UWG Freie Bür- ger | Volt |
|--|----------------------------|--------------------------------|-------------------------------|-------------------|---------------------------------|--------------------------------|------------------|-----------------|-----------------|------------------|----------------|-----------------------------------|----------------|----------------|--------------------|----------------|----------------------------|-----------------|----------------|-------------------|----------------|---|---|-----------------------------|----------------|
| 142 Bodel- schwim- Ganz- tagsb | ein- ge- gan- gen | 1.008 | 320 31,75 % | 318 99,38 % | 100 31,45 % | 86 27,04 % | 70 22,01 % | 14 4,40 % | 13 4,09 % | 16 5,03 % | 1 0,31 % | 1 0,31 % | 0 0,00 % | 0 0,00 % | 4 1,26 % | 2 0,63 % | 0 0,00 % | 5 1,57 % | 0 0,00 % | 2 0,63 % | 0 0,00 % | 0 0,00 % | 1 0,31 % | 2 0,63 % | 1 0,31 % |
| 143 Schüt- zenv. Hamr- Süde | ein- ge- gan- gen | 880 | 289 32,84 % | 286 98,96 % | 90 31,47 % | 98 34,27 % | 33 11,54 % | 10 3,50 % | 14 4,90 % | 21 7,34 % | 4 1,40 % | 0 0,00 % | 1 0,35 % | 0 0,00 % | 3 1,05 % | 1 0,35 % | 0 0,00 % | 6 2,10 % | 0 0,00 % | 1 0,35 % | 0 0,00 % | 1 0,35 % | 0 0,00 % | 2 0,70 % | 1 0,35 % |
| 144 Auto- haus Kiffe V&N | ein- ge- gan- gen | 902 | 316 35,03 % | 310 98,10 % | 122 39,35 % | 74 23,87 % | 53 17,10 % | 10 3,23 % | 15 4,84 % | 19 6,13 % | 4 1,29 % | 1 0,32 % | 0 0,00 % | 0 0,00 % | 4 1,29 % | 0 0,00 % | 0 0,00 % | 1 0,32 % | 0 0,00 % | 1 0,32 % | 1 0,32 % | 2 0,65 % | 1 0,32 % | 1 0,32 % | 1 0,32 % |
| 145 Geme- de- haus Erlö- ser- zen- trum | ein- ge- gan- gen | 1.043 | 304 29,15 % | 302 99,34 % | 83 27,48 % | 82 27,15 % | 61 20,20 % | 18 5,96 % | 3 0,99 % | 31 10,26 % | 2 0,66 % | 0 0,00 % | 1 0,33 % | 3 0,99 % | 5 1,66 % | 0 0,00 % | 0 0,00 % | 10 3,31 % | 0 0,00 % | 0 0,00 % | 0 0,00 % | 1 0,33 % | 0 0,00 % | 0 0,00 % | 2 0,66 % |

| Stimmbezirk | Stand | Wahlberechtigte | Wahlbeteiligung | gültig | SPD | CDU | GRÜNE | DIE LINKE | FDP | AfD | PIRATEN | FW FREIWÄHLER NRW | UBP | ÖDP | Die PARTEI | DAL | DIE VIOLETEN | TIERHIER! | Aktiv | Bündnis C | iGem Ruhr | NATUNALLES BÜNDNIS RUHRGEBIET | Basisdemokratie jetzt | UWG Freie Bürger | Volt |
|-----------------------------------|----------------|-----------------|-------------------|-------------------|---------------------------------|--------------------------------|------------------|-----------------|-----------------|-----------------|----------------|-------------------|----------------|----------------|----------------|----------------|----------------|----------------|----------------|----------------|----------------|-------------------------------|-----------------------|------------------|----------------|
| 146 Gut Löding Reit-sport-an-lage | ein-ge-gan-gen | 960 | 209 21,77 % | 206 98,56 % | 60 29,13 % | 72 34,95 % | 31 15,05 % | 8 3,88 % | 8 3,88 % | 14 6,80 % | 2 0,97 % | 2 0,97 % | 0 0,00 % | 0 0,00 % | 2 0,97 % | 0 0,00 % | 0 0,00 % | 4 1,94 % | 0 0,00 % | 0 0,00 % | 0 0,00 % | 0 0,00 % | 1 0,49 % | 0 0,00 % | 2 0,97 % |
| 151 Fei-dik-forum | ein-ge-gan-gen | 897 | 211 23,52 % | 208 98,58 % | 76 36,54 % | 54 25,96 % | 31 14,90 % | 8 3,85 % | 8 3,85 % | 17 8,17 % | 1 0,48 % | 0 0,00 % | 1 0,48 % | 0 0,00 % | 4 1,92 % | 0 0,00 % | 0 0,00 % | 4 1,92 % | 0 0,00 % | 0 0,00 % | 0 0,00 % | 1 0,48 % | 0 0,00 % | 1 0,48 % | 2 0,96 % |
| 152 Mat-thias-Claudius-Schul-Aula | ein-ge-gan-gen | 1.023 | 269 26,30 % | 265 98,51 % | 86 32,45 % | 57 21,51 % | 62 23,40 % | 12 4,53 % | 9 3,40 % | 17 6,42 % | 4 1,51 % | 4 1,51 % | 0 0,00 % | 0 0,00 % | 6 2,26 % | 0 0,00 % | 0 0,00 % | 6 2,26 % | 0 0,00 % | 0 0,00 % | 0 0,00 % | 0 0,00 % | 0 0,00 % | 1 0,38 % | 1 0,38 % |
| 153 DRK KITA Zau-ber-burg | ein-ge-gan-gen | 1.344 | 383 28,50 % | 379 98,96 % | 107 28,23 % | 101 26,65 % | 81 21,37 % | 17 4,49 % | 16 4,22 % | 29 7,65 % | 3 0,79 % | 0 0,00 % | 0 0,00 % | 4 1,06 % | 9 2,37 % | 0 0,00 % | 2 0,53 % | 4 1,06 % | 0 0,00 % | 1 0,26 % | 0 0,00 % | 1 0,26 % | 0 0,00 % | 1 0,26 % | 3 0,79 % |

| Stimmbezirk | Stand | Wahlberechtigte | Wahlbeteiligung | gültig | SPD | CDU | GRÜN | DIE LINKE | FDP | AfD | PIRATEN | FW FREIWÄHLER NRW | UBP | ÖDP | Die PARTEI | DAL | DIE VIOLET- TEN | TIER- hier! | Aktiv | Bündnis C | iGem Ruhr | NATIK NA- LES BÜN- NIS RUHR- GE- BIET | Basis de- mo- kra- tie jetzt | UWG Freie Bürger | Volt |
|---|-------------------|-----------------|-------------------|-------------------|---------------------------------|---------------------------------|-------------------|-----------------|-----------------|-----------------|----------------|-------------------|----------------|----------------|-----------------|----------------|-----------------|----------------|----------------|----------------|----------------|---------------------------------------|------------------------------|------------------|----------------|
| 154 Mat- thias- dius-5 Klassen- raum 4b | ein- ge- gan- gen | 986 | 294 29,82 % | 287 97,62 % | 113 39,37 % | 71 24,74 % | 59 20,56 % | 14 4,88 % | 5 1,74 % | 12 4,18 % | 0 0,00 % | 0 0,00 % | 1 0,35 % | 0 0,00 % | 4 1,39 % | 1 0,35 % | 1 0,35 % | 5 1,74 % | 0 0,00 % | 0 0,00 % | 0 0,00 % | 0 0,00 % | 0 0,00 % | 0 0,00 % | 1 0,35 % |
| 155 KiTa kidron | ein- ge- gan- gen | 1.144 | 360 31,47 % | 352 97,78 % | 120 34,09 % | 109 30,97 % | 59 16,76 % | 10 2,84 % | 16 4,55 % | 20 5,68 % | 4 1,14 % | 0 0,00 % | 0 0,00 % | 0 0,00 % | 2 0,57 % | 1 0,28 % | 0 0,00 % | 5 1,42 % | 0 0,00 % | 1 0,28 % | 0 0,00 % | 3 0,85 % | 1 0,28 % | 1 0,28 % | 0 0,00 % |
| 201 Volks- bank Hamr- gen Zweig | ein- ge- gan- gen | 994 | 355 35,71 % | 347 97,75 % | 114 32,85 % | 114 32,85 % | 61 17,58 % | 10 2,88 % | 10 2,88 % | 24 6,92 % | 2 0,58 % | 1 0,29 % | 0 0,00 % | 0 0,00 % | 4 1,15 % | 0 0,00 % | 2 0,58 % | 4 1,15 % | 0 0,00 % | 0 0,00 % | 0 0,00 % | 0 0,00 % | 0 0,00 % | 0 0,00 % | 1 0,29 % |
| 202 Ket- te- ler- schule Aula | ein- ge- gan- gen | 1.124 | 406 36,12 % | 394 97,04 % | 119 30,20 % | 98 24,87 % | 104 26,40 % | 12 3,05 % | 19 4,82 % | 21 5,33 % | 1 0,25 % | 1 0,25 % | 0 0,00 % | 0 0,00 % | 10 2,54 % | 0 0,00 % | 0 0,00 % | 5 1,27 % | 0 0,00 % | 0 0,00 % | 1 0,25 % | 0 0,00 % | 0 0,00 % | 1 0,25 % | 2 0,51 % |
| 205 Real- schule Mark- Raum E 11 | ein- ge- gan- gen | 1.193 | 408 34,20 % | 407 99,75 % | 139 34,15 % | 127 31,20 % | 66 16,22 % | 9 2,21 % | 22 5,41 % | 32 7,86 % | 1 0,25 % | 2 0,49 % | 0 0,00 % | 0 0,00 % | 3 0,74 % | 0 0,00 % | 0 0,00 % | 5 1,23 % | 0 0,00 % | 0 0,00 % | 0 0,00 % | 1 0,25 % | 0 0,00 % | 0 0,00 % | 0 0,00 % |

| Stimmbezirk | Stand | Wahlberechtigte | Wahlbeteiligung | gültig | SPD | CDU | GRÜN | DIE LINKE | FDP | AfD | PIRATEN | FW FREIWÄHLER NRW | UBP | ÖDP | Die PARTEI | DAL | DIE VIOLET-TEN | TIER hier! | Aktiv | Bündnis C | iGem Ruhr | NATIK NALES BÜNDNIS RUHR GEBIET | Basis demokra-tie jetzt | UWG Freie Bürger | Volt |
|---|----------------|-----------------|-------------------|-------------------|--------------------------------|---------------------------------|------------------|-----------------|-----------------|-----------------|----------------|-------------------|----------------|----------------|----------------|----------------|----------------|----------------|----------------|----------------|----------------|---------------------------------|-------------------------|------------------|----------------|
| 206 Real-schul-Mark Mehr-zweck-raum | ein-ge-gan-gen | 730 | 258 35,34 % | 254 98,45 % | 84 33,07 % | 74 29,13 % | 49 19,29 % | 7 2,76 % | 14 5,51 % | 16 6,30 % | 0 0,00 % | 1 0,39 % | 0 0,00 % | 0 0,00 % | 4 1,57 % | 0 0,00 % | 0 0,00 % | 4 1,57 % | 0 0,00 % | 0 0,00 % | 0 0,00 % | 1 0,39 % | 0 0,00 % | 0 0,00 % | 0 0,00 % |
| 211 Beratungsstelle für Eltern Jugendliche und Kinder | ein-ge-gan-gen | 1.059 | 328 30,97 % | 324 98,78 % | 65 20,06 % | 123 37,96 % | 67 20,68 % | 11 3,40 % | 22 6,79 % | 20 6,17 % | 1 0,31 % | 1 0,31 % | 1 0,31 % | 1 0,31 % | 2 0,62 % | 1 0,31 % | 1 0,31 % | 7 2,16 % | 0 0,00 % | 0 0,00 % | 0 0,00 % | 0 0,00 % | 0 0,00 % | 0 0,00 % | 1 0,31 % |
| 213 Fahr-schul-Zieth-mann | ein-ge-gan-gen | 1.169 | 379 32,42 % | 371 97,89 % | 104 28,03 % | 124 33,42 % | 55 14,82 % | 18 4,85 % | 16 4,31 % | 24 6,47 % | 2 0,54 % | 1 0,27 % | 2 0,54 % | 0 0,00 % | 8 2,16 % | 2 0,54 % | 3 0,81 % | 7 1,89 % | 1 0,27 % | 0 0,00 % | 1 0,27 % | 1 0,27 % | 0 0,00 % | 1 0,27 % | 1 0,27 % |

| Stimmbezirk | Stand | Wahlberechtigte | Wahlbeteiligung | gültig | SPD | CDU | GRÜNE | DIE LINKE | FDP | AfD | PIRATEN | FW FREIWÄHLER NRW | UBP | ÖDP | Die PARTEI | DAL | DIE VIOLETEN | TIERHIER! | Aktiv | Bündnis C | iGem Ruhr | NATUNALLES BÜNDNIS RUHR GEBIET | Basisdemokratie jetzt | UWG Freie Bürger | Volt |
|-----------------------------------|-------------|-----------------|-----------------|----------------|------------------------------|------------------------------|---------------|--------------|--------------|--------------|-------------|-------------------|-------------|-------------|-------------|-------------|--------------|--------------|-------------|-------------|-------------|--------------------------------|-----------------------|------------------|-------------|
| 214 Kettenleserschul-Klassenraum | eingegangen | 1.164 | 332 28,52 % | 327 98,49 % | 116 35,47 % | 107 32,72 % | 52 15,90 % | 6 1,83 % | 10 3,06 % | 24 7,34 % | 0 0,00 % | 0 0,00 % | 0 0,00 % | 0 0,00 % | 0 0,00 % | 0 0,00 % | 1 0,31 % | 10 3,06 % | 0 0,00 % | 1 0,31 % | 0 0,00 % | 0 0,00 % | 0 0,00 % | 0 0,00 % | 0 0,00 % |
| 215 Zukunftsfabrik KJC | eingegangen | 1.246 | 392 31,46 % | 386 98,47 % | 109 28,24 % | 113 29,27 % | 97 25,13 % | 13 3,37 % | 14 3,63 % | 27 6,99 % | 0 0,00 % | 1 0,26 % | 0 0,00 % | 0 0,00 % | 1 0,26 % | 0 0,00 % | 0 0,00 % | 4 1,04 % | 1 0,26 % | 0 0,00 % | 0 0,00 % | 1 0,26 % | 0 0,00 % | 0 0,00 % | 5 1,30 % |
| 221 Fr.v.-Stein-Gymr Cafeteria | eingegangen | 1.097 | 360 32,82 % | 351 97,50 % | 116 33,05 % | 125 35,61 % | 40 11,40 % | 7 1,99 % | 11 3,13 % | 33 9,40 % | 3 0,85 % | 1 0,28 % | 0 0,00 % | 2 0,57 % | 2 0,57 % | 0 0,00 % | 0 0,00 % | 7 1,99 % | 2 0,57 % | 0 0,00 % | 0 0,00 % | 1 0,28 % | 0 0,00 % | 0 0,00 % | 1 0,28 % |
| 222 Kleingärtner. Im Plackengrund | eingegangen | 1.234 | 323 26,18 % | 314 97,21 % | 110 35,03 % | 92 29,30 % | 44 14,01 % | 12 3,82 % | 13 4,14 % | 30 9,55 % | 3 0,96 % | 0 0,00 % | 0 0,00 % | 0 0,00 % | 6 1,91 % | 1 0,32 % | 0 0,00 % | 1 0,32 % | 0 0,00 % | 0 0,00 % | 0 0,00 % | 0 0,00 % | 0 0,00 % | 1 0,32 % | 1 0,32 % |

| Stimm- be- zirk | Stand | Wahl- be- rech- tigte | Wahl- be- teil- gung | gül- tig | SPD | CDU | GRÜN | DIE LINKE | FDP | AfD | PIRA- TEN | FW FREI- WÄH- LER NRW | UBP | ÖDP | Die PAR- TEI | DAL | DIE VIO- LET- TEN | TIER- hier! | Aktiv | Bünd- nis C | iGem Ruhr | NATI- ON- LES BÜN- DIS RUHR- GE- BIET | Basis de- mo- kra- tie jetzt | UWG Freie Bür- ger | Volt |
|---|----------------------------|--------------------------------|-------------------------------|-------------------|---------------------------------|--------------------------------|------------------|-----------------|-----------------|------------------|----------------|-----------------------------------|----------------|----------------|--------------------|----------------|----------------------------|-----------------|----------------|-------------------|----------------|--|---|-----------------------------|----------------|
| 224 Fr.- v.- Stein- Gymn Musik | ein- ge- gan- gen | 885 | 276 31,19 % | 272 98,55 % | 83 30,51 % | 88 32,35 % | 46 16,91 % | 10 3,68 % | 9 3,31 % | 22 8,09 % | 3 1,10 % | 3 1,10 % | 0 0,00 % | 0 0,00 % | 1 0,37 % | 1 0,37 % | 0 0,00 % | 3 1,10 % | 0 0,00 % | 0 0,00 % | 0 0,00 % | 0 0,00 % | 0 0,00 % | 1 0,37 % | 2 0,74 % |
| 225 Maxi- mili- an- schul- Aula | ein- ge- gan- gen | 996 | 315 31,63 % | 314 99,68 % | 126 40,13 % | 68 21,66 % | 50 15,92 % | 11 3,50 % | 8 2,55 % | 32 10,19 % | 1 0,32 % | 3 0,96 % | 0 0,00 % | 0 0,00 % | 6 1,91 % | 0 0,00 % | 1 0,32 % | 4 1,27 % | 1 0,32 % | 0 0,00 % | 0 0,00 % | 2 0,64 % | 0 0,00 % | 0 0,00 % | 1 0,32 % |
| 228 Ev. Tri- nita- tis - Kir- chen- ge- meind | ein- ge- gan- gen | 897 | 405 45,15 % | 393 97,04 % | 147 37,40 % | 110 27,99 % | 72 18,32 % | 8 2,04 % | 13 3,31 % | 30 7,63 % | 4 1,02 % | 3 0,76 % | 0 0,00 % | 1 0,25 % | 1 0,25 % | 0 0,00 % | 0 0,00 % | 2 0,51 % | 1 0,25 % | 0 0,00 % | 0 0,00 % | 0 0,00 % | 0 0,00 % | 1 0,25 % | 0 0,00 % |
| 231 Spar- kasse Hamr- gen Zweig | ein- ge- gan- gen | 1.373 | 458 33,36 % | 441 96,29 % | 168 38,10 % | 112 25,40 % | 59 13,38 % | 15 3,40 % | 27 6,12 % | 38 8,62 % | 3 0,68 % | 2 0,45 % | 0 0,00 % | 1 0,23 % | 1 0,23 % | 0 0,00 % | 0 0,00 % | 13 2,95 % | 0 0,00 % | 0 0,00 % | 0 0,00 % | 1 0,23 % | 0 0,00 % | 1 0,23 % | 0 0,00 % |

| Stimmbezirk | Stand | Wahlberechtigte | Wahlbeteiligung | gültig | SPD | CDU | GRÜN | DIE LINKE | FDP | AfD | PIRATEN | FW FREIWÄHLER NRW | UBP | ÖDP | Die PARTEI | DAL | DIE VIOLET-TEN | TIER hier! | Aktiv | Bündnis C | iGem Ruhr | NATIALES BÜNDNIS RUHRGEBIET | Basisdemokratie jetzt | UWG Freie Bürger | Volt |
|------------------------------------|-------------|-----------------|-----------------|----------------|------------------------------|---------------|---------------|--------------|--------------|--------------|-------------|-------------------|-------------|-------------|-------------|-------------|----------------|-------------|-------------|-------------|-------------|-----------------------------|-----------------------|------------------|-------------|
| 232 Ev. Trinitatis-Kirchengemeinde | eingegangen | 929 | 302 32,51 % | 300 99,34 % | 133 44,33 % | 87 29,00 % | 41 13,67 % | 6 2,00 % | 15 5,00 % | 8 2,67 % | 0 0,00 % | 0 0,00 % | 0 0,00 % | 0 0,00 % | 4 1,33 % | 0 0,00 % | 0 0,00 % | 6 2,00 % | 0 0,00 % | 0 0,00 % | 0 0,00 % | 0 0,00 % | 0 0,00 % | 0 0,00 % | 0 0,00 % |
| 233 Grundschul Uentrop Aula | eingegangen | 791 | 235 29,71 % | 233 99,15 % | 78 33,48 % | 68 29,18 % | 34 14,59 % | 12 5,15 % | 15 6,44 % | 21 9,01 % | 1 0,43 % | 0 0,00 % | 0 0,00 % | 1 0,43 % | 0 0,00 % | 0 0,00 % | 0 0,00 % | 2 0,86 % | 0 0,00 % | 0 0,00 % | 0 0,00 % | 0 0,00 % | 1 0,43 % | 0 0,00 % | 0 0,00 % |
| 235 Feuerwehrhaus Norddinker | eingegangen | 526 | 187 35,55 % | 183 97,86 % | 67 36,61 % | 56 30,60 % | 32 17,49 % | 4 2,19 % | 8 4,37 % | 11 6,01 % | 0 0,00 % | 0 0,00 % | 0 0,00 % | 1 0,55 % | 0 0,00 % | 0 0,00 % | 1 0,55 % | 2 1,09 % | 0 0,00 % | 0 0,00 % | 0 0,00 % | 1 0,55 % | 0 0,00 % | 0 0,00 % | 0 0,00 % |
| 236 Erlenbachschulgarten Mens | eingegangen | 1.058 | 375 35,44 % | 368 98,13 % | 140 38,04 % | 96 26,09 % | 77 20,92 % | 4 1,09 % | 20 5,43 % | 15 4,08 % | 2 0,54 % | 1 0,27 % | 0 0,00 % | 1 0,27 % | 3 0,82 % | 0 0,00 % | 0 0,00 % | 6 1,63 % | 0 0,00 % | 0 0,00 % | 1 0,27 % | 0 0,00 % | 1 0,27 % | 0 0,00 % | 1 0,27 % |

| Stimmbezirk | Stand | Wahlberechtigte | Wahlbeteiligung | gültig | SPD | CDU | GRÜN | DIE LINKE | FDP | AfD | PIRATEN | FW FREIWÄHLER NRW | UBP | ÖDP | Die PARTEI | DAL | DIE VIOLETEN | TIER hier! | Aktiv | Bündnis C | iGem Ruhr | NATIKUNDES BÜNDNIS RUHRGEBIET | Basisdemokratie jetzt | UWG Freie Bürger | Volt |
|---|-------------------|-----------------|-------------------|-------------------|---------------------------------|-------------------|-------------------|-----------------|-----------------|-----------------|----------------|-------------------|----------------|----------------|----------------|----------------|----------------|-----------------|----------------|----------------|----------------|-------------------------------|-----------------------|------------------|----------------|
| 241 TuS 1859 Hamr gen | ein-gegan- gen | 1.060 | 416 39,25 % | 410 98,56 % | 148 36,10 % | 104 25,37 % | 80 19,51 % | 9 2,20 % | 13 3,17 % | 28 6,83 % | 3 0,73 % | 2 0,49 % | 0 0,00 % | 1 0,24 % | 5 1,22 % | 0 0,00 % | 2 0,49 % | 10 2,44 % | 0 0,00 % | 0 0,00 % | 0 0,00 % | 1 0,24 % | 2 0,49 % | 0 0,00 % | 2 0,49 % |
| 242 Fahr- schul- Zieht- mann | ein-gegan- gen | 951 | 325 34,17 % | 322 99,08 % | 142 44,10 % | 83 25,78 % | 37 11,49 % | 15 4,66 % | 10 3,11 % | 18 5,59 % | 3 0,93 % | 3 0,93 % | 0 0,00 % | 0 0,00 % | 0 0,00 % | 0 0,00 % | 1 0,31 % | 9 2,80 % | 0 0,00 % | 0 0,00 % | 0 0,00 % | 0 0,00 % | 0 0,00 % | 0 0,00 % | 1 0,31 % |
| 243 Kin- der- gar- ten Rege- bo- gen | ein-gegan- gen | 1.070 | 474 44,30 % | 468 98,73 % | 154 32,91 % | 135 28,85 % | 101 21,58 % | 14 2,99 % | 15 3,21 % | 22 4,70 % | 2 0,43 % | 4 0,85 % | 0 0,00 % | 0 0,00 % | 7 1,50 % | 0 0,00 % | 0 0,00 % | 9 1,92 % | 0 0,00 % | 0 0,00 % | 0 0,00 % | 1 0,21 % | 0 0,00 % | 0 0,00 % | 4 0,85 % |
| 244 Pfarr- heim- St. Micha | ein-gegan- gen | 1.214 | 466 38,39 % | 456 97,85 % | 164 35,96 % | 142 31,14 % | 73 16,01 % | 7 1,54 % | 21 4,61 % | 32 7,02 % | 3 0,66 % | 3 0,66 % | 1 0,22 % | 1 0,22 % | 2 0,44 % | 0 0,00 % | 0 0,00 % | 6 1,32 % | 0 0,00 % | 0 0,00 % | 0 0,00 % | 0 0,00 % | 0 0,00 % | 1 0,22 % | 0 0,00 % |

| Stimmbezirk | Stand | Wahlberechtigte | Wahlbeteiligung | gültig | SPD | CDU | GRÜN | DIE LINKE | FDP | AfD | PIRATEN | FW FREIWÄHLER NRW | UBP | ÖDP | Die PARTEI | DAL | DIE VIOLETEN | TIER hier! | Aktiv | Bündnis C | iGem Ruhr | NATIVES BÜNDNIS RUHRGEBIET | Basisdemokratie jetzt | UWG Freie Bürger | Volt | |
|-------------------------------|-------------|-----------------|-----------------|---------------|-----------------------------|-----------------------------|--------------|-------------|-------------|-------------|------------|-------------------|------------|------------|------------|------------|--------------|------------|------------|------------|------------|----------------------------|-----------------------|------------------|------------|------------|
| 301 Rassegelzuchtverein Berge | eingegangen | 775 | 305 39,35% | 303 99,34% | 73 24,09% | 107 35,31% | 58 19,14% | 15 4,95% | 18 5,94% | 15 4,95% | 1 0,33% | 0 0,00% | 0 0,00% | 1 0,33% | 2 0,66% | 0 0,00% | 1 0,33% | 9 2,97% | 1 0,33% | 1 0,33% | 0 0,00% | 0 0,00% | 1 0,33% | 0 0,00% | 0 0,00% | |
| 302 Sportheim Friesenkampbahn | eingegangen | 1.087 | 410 37,72% | 407 99,27% | 124 30,47% | 131 32,19% | 83 20,39% | 10 2,46% | 25 6,14% | 17 4,18% | 3 0,74% | 3 0,74% | 0 0,00% | 0 0,00% | 5 1,23% | 0 0,00% | 1 0,25% | 3 0,74% | 0 0,00% | 0 0,00% | 0 0,00% | 0 0,00% | 0 0,00% | 0 0,00% | 0 0,00% | 2 0,49% |
| 303 HSC-Bogensportzentrum | eingegangen | 1.222 | 486 39,77% | 478 98,35% | 186 38,91% | 133 27,82% | 82 17,15% | 12 2,51% | 22 4,60% | 26 5,44% | 2 0,42% | 2 0,42% | 1 0,21% | 0 0,00% | 4 0,84% | 0 0,00% | 0 0,00% | 6 1,26% | 0 0,00% | 0 0,00% | 2 0,42% | 0 0,00% | 0 0,00% | 0 0,00% | 0 0,00% | 0 0,00% |

| Stimmbezirk | Stand | Wahlberechtigte | Wahlbeteiligung | gültig | SPD | CDU | GRÜN | DIE LINKE | FDP | AfD | PIRATEN | FW FREIWÄHLER NRW | UBP | ÖDP | Die PARTEI | DAL | DIE VIOLETEN | TIER hier! | Aktiv | Bündnis C | iGem Ruhr | NATIALES BÜNDNIS RUHRGEBIET | Basisdemokratie jetzt | UWG Freie Bürger | Volt | |
|----------------------------------|----------------|-----------------|-------------------|-------------------|-------------------|---------------------------------|-------------------|----------------|-----------------|-----------------|----------------|-------------------|----------------|----------------|----------------|----------------|----------------|----------------|----------------|----------------|----------------|-----------------------------|-----------------------|------------------|----------------|----------------|
| 304 K.-Ade-nauer klei-nes Foyer | ein-ge-gan-gen | 950 | 390 41,05 % | 384 98,46 % | 104 27,08 % | 144 37,50 % | 87 22,66 % | 3 0,78 % | 19 4,95 % | 17 4,43 % | 0 0,00 % | 2 0,52 % | 0 0,00 % | 1 0,26 % | 2 0,52 % | 0 0,00 % | 0 0,00 % | 4 1,04 % | 0 0,00 % | 0 0,00 % | 1 0,26 % | 0 0,00 % | 0 0,00 % | 0 0,00 % | 0 0,00 % | |
| 305 K.-Ade-nauer Foyer | ein-ge-gan-gen | 1.249 | 457 36,59 % | 442 96,72 % | 117 26,47 % | 146 33,03 % | 105 23,76 % | 8 1,81 % | 27 6,11 % | 25 5,66 % | 2 0,45 % | 0 0,00 % | 0 0,00 % | 0 0,00 % | 1 0,23 % | 0 0,00 % | 0 0,00 % | 6 1,36 % | 1 0,23 % | 1 0,23 % | 0 0,00 % | 1 0,23 % | 0 0,00 % | 0 0,00 % | 0 0,00 % | 2 0,45 % |
| 311 Beruf-för-de-rungs-werk Hamr | ein-ge-gan-gen | 511 | 177 34,64 % | 175 98,87 % | 47 26,86 % | 66 37,71 % | 34 19,43 % | 4 2,29 % | 9 5,14 % | 7 4,00 % | 2 1,14 % | 3 1,71 % | 1 0,57 % | 1 0,57 % | 1 0,57 % | 0 0,00 % | 0 0,00 % | 0 0,00 % | 0 0,00 % | 0 0,00 % | 0 0,00 % | 0 0,00 % | 0 0,00 % | 0 0,00 % | 0 0,00 % | 0 0,00 % |
| 312 D.-Bon-hoef-fer-Sc Neu-bau | ein-ge-gan-gen | 626 | 249 39,78 % | 245 98,39 % | 80 32,65 % | 98 40,00 % | 23 9,39 % | 6 2,45 % | 10 4,08 % | 16 6,53 % | 1 0,41 % | 3 1,22 % | 0 0,00 % | 0 0,00 % | 0 0,00 % | 0 0,00 % | 0 0,00 % | 5 2,04 % | 0 0,00 % | 0 0,00 % | 0 0,00 % | 1 0,41 % | 1 0,41 % | 1 0,41 % | 0 0,00 % | 0 0,00 % |

| Stimmbezirk | Stand | Wahlberechtigte | Wahlbeteiligung | gültig | SPD | CDU | GRÜNE | DIE LINKE | FDP | AfD | PIRATEN | FW FREIWÄHLER NRW | UBP | ÖDP | Die PARTEI | DAL | DIE VIOLET- TEN | TIER- hier! | Aktiv | Bündnis C | iGem Ruhr | NATIA- LES BÜNDNIS RUHR- GE- BIET | Basis- demo- kratie jetzt | UWG Freie Bürger | Volt |
|---|-------------------|-----------------|-------------------|-------------------|-------------------|---------------------------------|------------------|-----------------|-----------------|-----------------|----------------|-------------------|----------------|----------------|----------------|----------------|-----------------|-----------------|----------------|----------------|----------------|-----------------------------------|---------------------------|------------------|----------------|
| 313 Hoffmann Fahr- schulen | ein- ge- gan- gen | 731 | 313 42,82 % | 307 98,08 % | 83 27,04 % | 111 36,16 % | 53 17,26 % | 12 3,91 % | 14 4,56 % | 20 6,51 % | 1 0,33 % | 1 0,33 % | 0 0,00 % | 2 0,65 % | 2 0,65 % | 0 0,00 % | 2 0,65 % | 6 1,95 % | 0 0,00 % | 0 0,00 % | 0 0,00 % | 0 0,00 % | 0 0,00 % | 0 0,00 % | 0 0,00 % |
| 314 D.- Bon- hoef- fer-Sc Alt- bau | ein- ge- gan- gen | 1.210 | 414 34,21 % | 406 98,07 % | 129 31,77 % | 135 33,25 % | 80 19,70 % | 5 1,23 % | 17 4,19 % | 20 4,93 % | 2 0,49 % | 0 0,00 % | 0 0,00 % | 1 0,25 % | 2 0,49 % | 0 0,00 % | 2 0,49 % | 11 2,71 % | 0 0,00 % | 0 0,00 % | 0 0,00 % | 0 0,00 % | 0 0,00 % | 0 0,00 % | 2 0,49 % |
| 315 Spar- kasse- gan- gen Hamr- gen Zweig | ein- ge- gan- gen | 940 | 340 36,17 % | 333 97,94 % | 96 28,83 % | 130 39,04 % | 61 18,32 % | 8 2,40 % | 17 5,11 % | 10 3,00 % | 2 0,60 % | 1 0,30 % | 0 0,00 % | 1 0,30 % | 0 0,00 % | 0 0,00 % | 0 0,00 % | 4 1,20 % | 0 0,00 % | 0 0,00 % | 0 0,00 % | 0 0,00 % | 0 0,00 % | 0 0,00 % | 2 0,60 % |
| 316 Feu- er- wehr- haus Ost- tün- nen | ein- ge- gan- gen | 412 | 194 47,09 % | 187 96,39 % | 42 22,46 % | 82 43,85 % | 37 19,79 % | 1 0,53 % | 7 3,74 % | 10 5,35 % | 1 0,53 % | 2 1,07 % | 0 0,00 % | 0 0,00 % | 2 1,07 % | 0 0,00 % | 0 0,00 % | 3 1,60 % | 0 0,00 % | 0 0,00 % | 0 0,00 % | 0 0,00 % | 0 0,00 % | 0 0,00 % | 0 0,00 % |

| Stimm- be- zirk | Stand | Wahl- be- rech- tigte | Wahl- be- teil- gung | gül- tig | SPD | CDU | GRÜN | DIE LINKE | FDP | AfD | PIRA- TEN | FW FREI- WÄH- LER NRW | UBP | ÖDP | Die PAR- TEI | DAL | DIE VIO- LET- TEN | TIER- hier! | Aktiv | Bünd- nis C | iGem Ruhr | NATIK NA- LES BÜN- NIS RUHR- GE- BIET | Basis de- mo- kra- tie jetzt | UWG Freie Bür- ger | Volt |
|---|----------------------------|--------------------------------|-------------------------------|-------------------|-------------------|---------------------------------|------------------|----------------|-----------------|-----------------|----------------|-----------------------------------|----------------|----------------|--------------------|----------------|----------------------------|----------------|----------------|-------------------|----------------|--|---|-----------------------------|----------------|
| 317 Feu- er- weh- r- haus Süd- din- ker | ein- ge- gan- gen | 235 | 132 56,17 % | 131 99,24 % | 23 17,56 % | 57 43,51 % | 31 23,66 % | 2 1,53 % | 11 8,40 % | 3 2,29 % | 1 0,76 % | 0 0,00 % | 0 0,00 % | 0 0,00 % | 1 0,76 % | 0 0,00 % | 0 0,00 % | 1 0,76 % | 0 0,00 % | 0 0,00 % | 0 0,00 % | 0 0,00 % | 0 0,00 % | 0 0,00 % | 1 0,76 % |
| 321 Carl- Orff- Schul- EG. 01 | ein- ge- gan- gen | 1.189 | 414 34,82 % | 412 99,52 % | 117 28,40 % | 149 36,17 % | 77 18,69 % | 3 0,73 % | 26 6,31 % | 25 6,07 % | 1 0,24 % | 0 0,00 % | 0 0,00 % | 1 0,24 % | 2 0,49 % | 0 0,00 % | 0 0,00 % | 8 1,94 % | 0 0,00 % | 0 0,00 % | 0 0,00 % | 0 0,00 % | 0 0,00 % | 0 0,00 % | 3 0,73 % |
| 322 Spar- kasse Hamr- gen Zweig | ein- ge- gan- gen | 1.090 | 384 35,23 % | 375 97,66 % | 113 30,13 % | 147 39,20 % | 57 15,20 % | 9 2,40 % | 15 4,00 % | 18 4,80 % | 0 0,00 % | 1 0,27 % | 0 0,00 % | 0 0,00 % | 7 1,87 % | 0 0,00 % | 0 0,00 % | 3 0,80 % | 0 0,00 % | 0 0,00 % | 1 0,27 % | 0 0,00 % | 1 0,27 % | 0 0,00 % | 3 0,80 % |
| 323 Han- se- kol- leg, Mens | ein- ge- gan- gen | 1.042 | 319 30,61 % | 317 99,37 % | 85 26,81 % | 118 37,22 % | 57 17,98 % | 5 1,58 % | 20 6,31 % | 21 6,62 % | 1 0,32 % | 1 0,32 % | 0 0,00 % | 0 0,00 % | 1 0,32 % | 0 0,00 % | 1 0,32 % | 4 1,26 % | 0 0,00 % | 1 0,32 % | 0 0,00 % | 1 0,32 % | 0 0,00 % | 0 0,00 % | 1 0,32 % |

| Stimmbezirk | Stand | Wahlberechtigte | Wahlbeteiligung | gültig | SPD | CDU | GRÜN | DIE LINKE | FDP | AfD | PIRATEN | FW FREIWÄHLER NRW | UBP | ÖDP | Die PARTEI | DAL | DIE VIOLETEN | TIER hier! | Aktiv | Bündnis C | iGem Ruhr | NATUNALLES BÜNDNIS RUHRGEBIET | Basisdemokratie jetzt | UWG Freie Bürger | Volt |
|--------------------------------------|-------------|-----------------|-----------------|----------------|------------------------------|------------------------------|---------------|-------------|--------------|--------------|-------------|-------------------|-------------|-------------|-------------|-------------|--------------|-------------|-------------|-------------|-------------|-------------------------------|-----------------------|------------------|-------------|
| 327 Schützenverein - Altes Pastorat | eingegangen | 628 | 237 37,74 % | 233 98,31 % | 54 23,18 % | 89 38,20 % | 52 22,32 % | 2 0,86 % | 9 3,86 % | 11 4,72 % | 0 0,00 % | 1 0,43 % | 1 0,43 % | 0 0,00 % | 6 2,58 % | 0 0,00 % | 0 0,00 % | 5 2,15 % | 0 0,00 % | 0 0,00 % | 0 0,00 % | 0 0,00 % | 2 0,86 % | 0 0,00 % | 1 0,43 % |
| 328 Schützenverein Allen | eingegangen | 506 | 187 36,96 % | 180 96,26 % | 39 21,67 % | 80 44,44 % | 33 18,33 % | 3 1,67 % | 8 4,44 % | 12 6,67 % | 0 0,00 % | 0 0,00 % | 0 0,00 % | 1 0,56 % | 1 0,56 % | 0 0,00 % | 0 0,00 % | 1 0,56 % | 0 0,00 % | 0 0,00 % | 1 0,56 % | 0 0,00 % | 0 0,00 % | 0 0,00 % | 1 0,56 % |
| 329 Gaststätte Aufm Berg | eingegangen | 942 | 352 37,37 % | 346 98,30 % | 104 30,06 % | 119 34,39 % | 54 15,61 % | 6 1,73 % | 17 4,91 % | 26 7,51 % | 3 0,87 % | 3 0,87 % | 0 0,00 % | 2 0,58 % | 4 1,16 % | 0 0,00 % | 0 0,00 % | 7 2,02 % | 0 0,00 % | 0 0,00 % | 0 0,00 % | 1 0,29 % | 0 0,00 % | 0 0,00 % | 0 0,00 % |
| 401 St. Liborius Kirche Liboriusheim | eingegangen | 588 | 216 36,73 % | 213 98,61 % | 104 48,83 % | 52 24,41 % | 25 11,74 % | 6 2,82 % | 6 2,82 % | 9 4,23 % | 0 0,00 % | 0 0,00 % | 0 0,00 % | 0 0,00 % | 4 1,88 % | 1 0,47 % | 0 0,00 % | 6 2,82 % | 0 0,00 % | 0 0,00 % | 0 0,00 % | 0 0,00 % | 0 0,00 % | 0 0,00 % | 0 0,00 % |

| Stimmbezirk | Stand | Wahlberechtigte | Wahlbeteiligung | gültig | SPD | CDU | GRÜN | DIE LINKE | FDP | AfD | PIRATEN | FW FREIWÄHLER NRW | UBP | ÖDP | Die PARTEI | DAL | DIE VIOLET- TEN | TIER hier! | Aktiv | Bündnis C | iGem Ruhr | NATL NALLES BÜNDNIS RUHR GEBIET | Basis demokra- tie jetzt | UWG Freie Bürger | Volt |
|---------------------------------|----------------|-----------------|-------------------|-------------------|---------------------------------|---------------------------------|------------------|-----------------|-----------------|------------------|----------------|-------------------|----------------|----------------|----------------|----------------|-----------------|-----------------|----------------|----------------|----------------|---------------------------------|--------------------------|------------------|----------------|
| 402 St. Liborius Kindergarten | ein-gegan- gen | 1.028 | 413 40,18 % | 406 98,31 % | 180 44,33 % | 92 22,66 % | 43 10,59 % | 10 2,46 % | 11 2,71 % | 46 11,33 % | 2 0,49 % | 3 0,74 % | 0 0,00 % | 0 0,00 % | 9 2,22 % | 1 0,25 % | 0 0,00 % | 5 1,23 % | 1 0,25 % | 0 0,00 % | 0 0,00 % | 0 0,00 % | 0 0,00 % | 1 0,25 % | 2 0,49 % |
| 403 E-Lüder BK II Mens | ein-gegan- gen | 1.128 | 281 24,91 % | 278 98,93 % | 96 34,53 % | 80 28,78 % | 37 13,31 % | 14 5,04 % | 7 2,52 % | 29 10,43 % | 4 1,44 % | 1 0,36 % | 2 0,72 % | 1 0,36 % | 5 1,80 % | 0 0,00 % | 0 0,00 % | 1 0,36 % | 0 0,00 % | 0 0,00 % | 0 0,00 % | 1 0,36 % | 0 0,00 % | 0 0,00 % | 0 0,00 % |
| 404 Geist- schul- Pausen- halle | ein-gegan- gen | 964 | 283 29,36 % | 279 98,59 % | 79 28,32 % | 101 36,20 % | 50 17,92 % | 8 2,87 % | 7 2,51 % | 25 8,96 % | 0 0,00 % | 1 0,36 % | 1 0,36 % | 0 0,00 % | 2 0,72 % | 0 0,00 % | 0 0,00 % | 4 1,43 % | 0 0,00 % | 0 0,00 % | 0 0,00 % | 0 0,00 % | 0 0,00 % | 0 0,00 % | 1 0,36 % |
| 405 Abbe- Stock- Haus | ein-gegan- gen | 1.202 | 442 36,77 % | 430 97,29 % | 131 30,47 % | 131 30,47 % | 64 14,88 % | 10 2,33 % | 21 4,88 % | 50 11,63 % | 2 0,47 % | 1 0,23 % | 0 0,00 % | 2 0,47 % | 4 0,93 % | 0 0,00 % | 0 0,00 % | 11 2,56 % | 0 0,00 % | 1 0,23 % | 0 0,00 % | 1 0,23 % | 0 0,00 % | 1 0,23 % | 0 0,00 % |
| 412 IGBC - Casin | ein-gegan- gen | 1.161 | 321 27,65 % | 314 97,82 % | 163 51,91 % | 70 22,29 % | 33 10,51 % | 8 2,55 % | 10 3,18 % | 17 5,41 % | 1 0,32 % | 2 0,64 % | 0 0,00 % | 0 0,00 % | 2 0,64 % | 5 1,59 % | 0 0,00 % | 2 0,64 % | 0 0,00 % | 0 0,00 % | 0 0,00 % | 0 0,00 % | 0 0,00 % | 0 0,00 % | 1 0,32 % |

| Stimm- be- zirk | Stand | Wahl- be- rech- tigte | Wahl- be- teil- gung | gül- tig | SPD | CDU | GRÜN | DIE LINKE | FDP | AfD | PIRA- TEN | FW FREI- WÄH- LER NRW | UBP | ÖDP | Die PAR- TEI | DAL | DIE VIO- LET- TEN | TIER- hier! | Aktiv | Bünd- nis C | iGem Ruhr | NATI- ON- LES BÜN- DIS RUHR- GE- BIET | Basis de- mo- kra- tie jetzt | UWG Freie Bür- ger | Volt |
|---|----------------------------|--------------------------------|-------------------------------|-------------------|---------------------------------|-------------------|------------------|-----------------|-----------------|------------------|----------------|-----------------------------------|----------------|----------------|--------------------|----------------|----------------------------|-----------------|----------------|-------------------|----------------|--|---|-----------------------------|----------------|
| 413 Ev. KiTa Zachä- gen | ein- ge- gan- gen | 1.120 | 399 35,63 % | 396 99,25 % | 169 42,68 % | 110 27,78 % | 34 8,59 % | 11 2,78 % | 6 1,52 % | 42 10,61 % | 0 0,00 % | 1 0,25 % | 1 0,25 % | 0 0,00 % | 1 0,25 % | 0 0,00 % | 2 0,51 % | 12 3,03 % | 0 0,00 % | 0 0,00 % | 0 0,00 % | 1 0,25 % | 0 0,00 % | 2 0,51 % | 4 1,01 % |
| 414 Sel- mi- ger- hei- de- schul- Musik- raum | ein- ge- gan- gen | 1.304 | 339 26,00 % | 329 97,05 % | 116 35,26 % | 97 29,48 % | 46 13,98 % | 12 3,65 % | 13 3,95 % | 25 7,60 % | 2 0,61 % | 5 1,52 % | 0 0,00 % | 0 0,00 % | 2 0,61 % | 2 0,61 % | 1 0,30 % | 4 1,22 % | 1 0,30 % | 0 0,00 % | 0 0,00 % | 1 0,30 % | 0 0,00 % | 1 0,30 % | 1 0,30 % |
| 415 Geme- de- haus Frie- dens- kir- che | ein- ge- gan- gen | 1.219 | 408 33,47 % | 405 99,26 % | 144 35,56 % | 100 24,69 % | 63 15,56 % | 9 2,22 % | 21 5,19 % | 39 9,63 % | 2 0,49 % | 6 1,48 % | 0 0,00 % | 1 0,25 % | 3 0,74 % | 0 0,00 % | 0 0,00 % | 11 2,72 % | 1 0,25 % | 0 0,00 % | 0 0,00 % | 2 0,49 % | 1 0,25 % | 2 0,49 % | 0 0,00 % |
| 421 Alfred- Delp- Schul- Spie- le- raum | ein- ge- gan- gen | 1.391 | 312 22,43 % | 300 96,15 % | 157 52,33 % | 66 22,00 % | 29 9,67 % | 5 1,67 % | 6 2,00 % | 20 6,67 % | 1 0,33 % | 2 0,67 % | 0 0,00 % | 0 0,00 % | 4 1,33 % | 0 0,00 % | 0 0,00 % | 6 2,00 % | 1 0,33 % | 0 0,00 % | 0 0,00 % | 1 0,33 % | 0 0,00 % | 2 0,67 % | 0 0,00 % |

| Stimmbezirk | Stand | Wahlberechtigte | Wahlbeteiligung | gültig | SPD | CDU | GRÜN | DIE LINKE | FDP | AfD | PIRATEN | FW FREIWÄHLER NRW | UBP | ÖDP | Die PARTEI | DAL | DIE VIOLET- TEN | TIER hier! | Aktiv | Bündnis C | iGem Ruhr | NATIK NALES BÜNDNIS RUHR GEBIET | Basis demokra- tie jetzt | UWG Freie Bürger | Volt | |
|---|----------------|-----------------|-------------------|-------------------|---------------------------------|------------------|------------------|-----------------|----------------|------------------|----------------|-------------------|----------------|----------------|----------------|----------------|-----------------|----------------|----------------|----------------|----------------|---------------------------------|--------------------------|------------------|----------------|----------------|
| 422 Alfred-Delp-Schul- Mens EG | ein-gegan- gen | 1.099 | 280 25,48 % | 277 98,93 % | 144 51,99 % | 59 21,30 % | 19 6,86 % | 7 2,53 % | 5 1,81 % | 28 10,11 % | 0 0,00 % | 1 0,36 % | 0 0,00 % | 0 0,00 % | 3 1,08 % | 1 0,36 % | 1 0,36 % | 8 2,89 % | 0 0,00 % | 0 0,00 % | 0 0,00 % | 0 0,00 % | 0 0,00 % | 1 0,36 % | 0 0,00 % | |
| 423 Amts- haus Pel- kum Zi 1.21 | ein-gegan- gen | 840 | 218 25,95 % | 213 97,71 % | 87 40,85 % | 60 28,17 % | 26 12,21 % | 13 6,10 % | 7 3,29 % | 10 4,69 % | 1 0,47 % | 1 0,47 % | 2 0,94 % | 0 0,00 % | 2 0,94 % | 2 0,94 % | 0 0,00 % | 2 0,94 % | 0 0,00 % | 0 0,00 % | 0 0,00 % | 0 0,00 % | 0 0,00 % | 0 0,00 % | 0 0,00 % | 0 0,00 % |
| 424 Schil- ler- schul- Pausen- halle | ein-gegan- gen | 955 | 342 35,81 % | 338 98,83 % | 130 38,46 % | 78 23,08 % | 46 13,61 % | 13 3,85 % | 9 2,66 % | 31 9,17 % | 3 0,89 % | 4 1,18 % | 0 0,00 % | 0 0,00 % | 9 2,66 % | 4 1,18 % | 0 0,00 % | 8 2,37 % | 0 0,00 % | 0 0,00 % | 0 0,00 % | 0 0,00 % | 0 0,00 % | 1 0,30 % | 2 0,59 % | |
| 425 Gast- stätte Keit- mann | ein-gegan- gen | 381 | 159 41,73 % | 157 98,74 % | 58 36,94 % | 57 36,31 % | 17 10,83 % | 5 3,18 % | 4 2,55 % | 6 3,82 % | 1 0,64 % | 1 0,64 % | 0 0,00 % | 0 0,00 % | 2 1,27 % | 0 0,00 % | 2 1,27 % | 4 2,55 % | 0 0,00 % | 0 0,00 % | 0 0,00 % | 0 0,00 % | 0 0,00 % | 0 0,00 % | 0 0,00 % | 0 0,00 % |

| Stimmbezirk | Stand | Wahlberechtigte | Wahlbeteiligung | gültig | SPD | CDU | GRÜN | DIE LINKE | FDP | AfD | PIRATEN | FW FREIWÄHLER NRW | UBP | ÖDP | Die PARTEI | DAL | DIE VIOLETEN | TIER hier! | Aktiv | Bündnis C | iGem Ruhr | NATIKUNDES BÜNDNIS RUHRGEBIET | Basisdemokratie jetzt | UWG Freie Bürger | Volt |
|----------------------------------|-------------|-----------------|-----------------|----------------|------------------------------|---------------|---------------|--------------|-------------|---------------|-------------|-------------------|-------------|-------------|-------------|-------------|--------------|-------------|-------------|-------------|-------------|-------------------------------|-----------------------|------------------|-------------|
| 426 DRK KiTa Leuchenturm | eingegangen | 516 | 187 36,24 % | 186 99,47 % | 61 32,80 % | 53 28,49 % | 46 24,73 % | 1 0,54 % | 8 4,30 % | 7 3,76 % | 1 0,54 % | 2 1,08 % | 0 0,00 % | 0 0,00 % | 4 2,15 % | 0 0,00 % | 0 0,00 % | 0 0,00 % | 0 0,00 % | 0 0,00 % | 0 0,00 % | 0 0,00 % | 0 0,00 % | 1 0,54 % | 2 1,08 % |
| 501 Anne-Frank Schul Aula | eingegangen | 880 | 181 20,57 % | 175 96,69 % | 64 36,57 % | 51 29,14 % | 20 11,43 % | 7 4,00 % | 4 2,29 % | 16 9,14 % | 1 0,57 % | 2 1,14 % | 0 0,00 % | 0 0,00 % | 3 1,71 % | 1 0,57 % | 0 0,00 % | 4 2,29 % | 0 0,00 % | 2 1,14 % | 0 0,00 % | 0 0,00 % | 0 0,00 % | 0 0,00 % | 0 0,00 % |
| 503 Anne-Frank Schul Schülercafe | eingegangen | 942 | 221 23,46 % | 214 96,83 % | 80 37,38 % | 75 35,05 % | 22 10,28 % | 5 2,34 % | 7 3,27 % | 15 7,01 % | 1 0,47 % | 1 0,47 % | 0 0,00 % | 1 0,47 % | 3 1,40 % | 3 1,40 % | 0 0,00 % | 1 0,47 % | 0 0,00 % | 0 0,00 % | 0 0,00 % | 0 0,00 % | 0 0,00 % | 0 0,00 % | 0 0,00 % |
| 504 Hermann-Schul Aula | eingegangen | 961 | 227 23,62 % | 220 96,92 % | 87 39,55 % | 63 28,64 % | 22 10,00 % | 15 6,82 % | 0 0,00 % | 23 10,45 % | 0 0,00 % | 1 0,45 % | 0 0,00 % | 0 0,00 % | 1 0,45 % | 4 1,82 % | 0 0,00 % | 2 0,91 % | 0 0,00 % | 0 0,00 % | 0 0,00 % | 0 0,00 % | 0 0,00 % | 1 0,45 % | 1 0,45 % |
| 505 KiTa Abenteurland | eingegangen | 1.196 | 300 25,08 % | 291 97,00 % | 112 38,49 % | 81 27,84 % | 37 12,71 % | 14 4,81 % | 9 3,09 % | 28 9,62 % | 0 0,00 % | 1 0,34 % | 0 0,00 % | 0 0,00 % | 2 0,69 % | 5 1,72 % | 0 0,00 % | 2 0,69 % | 0 0,00 % | 0 0,00 % | 0 0,00 % | 0 0,00 % | 0 0,00 % | 0 0,00 % | 0 0,00 % |

| Stimmbezirk | Stand | Wahlberechtigte | Wahlbeteiligung | gültig | SPD | CDU | GRÜN | DIE LINKE | FDP | AfD | PIRATEN | FW FREIWÄHLER NRW | UBP | ÖDP | Die PARTEI | DAL | DIE VIOLET-TEN | TIER hier! | Aktiv | Bündnis C | iGem Ruhr | NATUNALLES BÜNDNIS RUHRGEBIET | Basisdemokratie jetzt | UWG Freie Bürger | Volt |
|--------------------------------|-------------|-----------------|-----------------|---------------|-----------------------------|--------------|-------------|-------------|------------|--------------|------------|-------------------|------------|------------|------------|------------|----------------|------------|------------|------------|------------|-------------------------------|-----------------------|------------------|------------|
| 511 Alter Bauhof Seminarraum 1 | eingegangen | 887 | 311 35,06% | 302 97,11% | 167 55,30% | 52 17,22% | 20 6,62% | 12 3,97% | 6 1,99% | 35 11,59% | 2 0,66% | 0 0,00% | 0 0,00% | 0 0,00% | 2 0,66% | 0 0,00% | 0 0,00% | 3 0,99% | 0 0,00% | 1 0,33% | 0 0,00% | 0 0,00% | 0 0,00% | 0 0,00% | 2 0,66% |
| 512 Alter Bauhof Vereinsraum | eingegangen | 1.020 | 267 26,18% | 260 97,38% | 120 46,15% | 56 21,54% | 20 7,69% | 13 5,00% | 4 1,54% | 30 11,54% | 2 0,77% | 5 1,92% | 0 0,00% | 0 0,00% | 1 0,38% | 1 0,38% | 1 0,38% | 5 1,92% | 0 0,00% | 0 0,00% | 0 0,00% | 0 0,00% | 0 0,00% | 1 0,38% | 1 0,38% |
| 513 Vereinsheim Spielmannzug | eingegangen | 989 | 346 34,98% | 343 99,13% | 187 54,52% | 39 11,37% | 27 7,87% | 5 1,46% | 8 2,33% | 56 16,33% | 2 0,58% | 0 0,00% | 1 0,29% | 1 0,29% | 3 0,87% | 4 1,17% | 0 0,00% | 4 1,17% | 1 0,29% | 0 0,00% | 0 0,00% | 2 0,58% | 0 0,00% | 2 0,58% | 1 0,29% |
| 514 AWO Kindergarten | eingegangen | 1.002 | 290 28,94% | 280 96,55% | 146 52,14% | 51 18,21% | 13 4,64% | 13 4,64% | 5 1,79% | 31 11,07% | 2 0,71% | 4 1,43% | 0 0,00% | 1 0,36% | 3 1,07% | 5 1,79% | 0 0,00% | 6 2,14% | 0 0,00% | 0 0,00% | 0 0,00% | 0 0,00% | 0 0,00% | 0 0,00% | 0 0,00% |

| Stimmbezirk | Stand | Wahlberechtigte | Wahlbeteiligung | gültig | SPD | CDU | GRÜN | DIE LINKE | FDP | AfD | PIRATEN | FW FREIWÄHLER NRW | UBP | ÖDP | Die PARTEI | DAL | DIE VIOLET- TEN | TIER hier! | Aktiv | Bündnis C | iGem Ruhr | NATIALES BÜNDNIS RUHRGEBIET | Basisdemokratie jetzt | UWG Freie Bürger | Volt |
|----------------------------------|-------------|-----------------|-----------------|----------------|------------------------------|----------------|---------------|-------------|--------------|---------------|-------------|-------------------|-------------|-------------|-------------|-------------|-----------------|-------------|-------------|-------------|-------------|-----------------------------|-----------------------|------------------|-------------|
| 515 Alter Bauhof Raum 5 | eingegangen | 705 | 200 28,37 % | 195 97,50 % | 101 51,79 % | 38 19,49 % | 7 3,59 % | 7 3,59 % | 6 3,08 % | 27 13,85 % | 3 1,54 % | 0 0,00 % | 0 0,00 % | 0 0,00 % | 1 0,51 % | 0 0,00 % | 1 0,51 % | 4 2,05 % | 0 0,00 % | 0 0,00 % | 0 0,00 % | 0 0,00 % | 0 0,00 % | 0 0,00 % | 0 0,00 % |
| 523 Sparkasse Hamrugen Zweig | eingegangen | 1.154 | 388 33,62 % | 379 97,68 % | 162 42,74 % | 91 24,01 % | 40 10,55 % | 5 1,32 % | 21 5,54 % | 40 10,55 % | 1 0,26 % | 2 0,53 % | 0 0,00 % | 0 0,00 % | 6 1,58 % | 1 0,26 % | 1 0,26 % | 4 1,06 % | 0 0,00 % | 1 0,26 % | 0 0,00 % | 0 0,00 % | 0 0,00 % | 1 0,26 % | 3 0,79 % |
| 524 Arnold Freymuth Gesamtschule | eingegangen | 1.142 | 323 28,28 % | 317 98,14 % | 140 44,16 % | 83 26,18 % | 29 9,15 % | 7 2,21 % | 6 1,89 % | 38 11,99 % | 2 0,63 % | 1 0,32 % | 0 0,00 % | 1 0,32 % | 3 0,95 % | 1 0,32 % | 0 0,00 % | 5 1,58 % | 1 0,32 % | 0 0,00 % | 0 0,00 % | 0 0,00 % | 0 0,00 % | 0 0,00 % | 0 0,00 % |
| 526 Friedrich-LBerufkolleg Aula | eingegangen | 1.128 | 419 37,15 % | 413 98,57 % | 179 43,34 % | 112 27,12 % | 47 11,38 % | 7 1,69 % | 9 2,18 % | 41 9,93 % | 1 0,24 % | 3 0,73 % | 1 0,24 % | 2 0,48 % | 0 0,00 % | 1 0,24 % | 0 0,00 % | 7 1,69 % | 1 0,24 % | 0 0,00 % | 1 0,24 % | 0 0,00 % | 0 0,00 % | 1 0,24 % | 0 0,00 % |

| Stimmbezirk | Stand | Wahlberechtigte | Wahlbeteiligung | gültig | SPD | CDU | GRÜNE | DIE LINKE | FDP | AfD | PIRATEN | FW FREIWÄHLER NRW | UBP | ÖDP | Die PARTEI | DAL | DIE VIOLETEN | TIERHIER! | Aktiv | Bündnis C | iGem Ruhr | NATUNALLES BÜNDNIS RUHRGEBIET | Basisdemokratie jetzt | UWG Freie Bürger | Volt |
|----------------------------------|----------------|-----------------|-------------------|-------------------|---------------------------------|--------------------------------|------------------|-----------------|-----------------|------------------|----------------|-------------------|----------------|----------------|----------------|----------------|----------------|----------------|----------------|----------------|----------------|-------------------------------|-----------------------|------------------|----------------|
| 527 Kindergarten HI. Kreuz | ein-ge-gan-gen | 1.207 | 356 29,49 % | 351 98,60 % | 140 39,89 % | 99 28,21 % | 37 10,54 % | 15 4,27 % | 10 2,85 % | 33 9,40 % | 2 0,57 % | 2 0,57 % | 0 0,00 % | 0 0,00 % | 3 0,85 % | 0 0,00 % | 0 0,00 % | 5 1,42 % | 0 0,00 % | 0 0,00 % | 1 0,28 % | 1 0,28 % | 0 0,00 % | 1 0,28 % | 2 0,57 % |
| 528 Vereinsheim Sandbochum | ein-ge-gan-gen | 290 | 116 40,00 % | 113 97,41 % | 30 26,55 % | 45 39,82 % | 15 13,27 % | 5 4,42 % | 3 2,65 % | 9 7,96 % | 1 0,88 % | 0 0,00 % | 0 0,00 % | 0 0,00 % | 4 3,54 % | 0 0,00 % | 0 0,00 % | 1 0,88 % | 0 0,00 % | 0 0,00 % | 0 0,00 % | 0 0,00 % | 0 0,00 % | 0 0,00 % | 0 0,00 % |
| 601 SPA-DAKA Bocku H. Fil. 3 | ein-ge-gan-gen | 1.049 | 370 35,27 % | 365 98,65 % | 150 41,10 % | 97 26,58 % | 42 11,51 % | 12 3,29 % | 13 3,56 % | 42 11,51 % | 0 0,00 % | 1 0,27 % | 0 0,00 % | 1 0,27 % | 3 0,82 % | 0 0,00 % | 0 0,00 % | 3 0,82 % | 0 0,00 % | 1 0,27 % | 0 0,00 % | 0 0,00 % | 0 0,00 % | 0 0,00 % | 0 0,00 % |
| 602 Pfarrheim St. Stephanus R. 4 | ein-ge-gan-gen | 1.119 | 359 32,08 % | 349 97,21 % | 131 37,54 % | 122 34,96 % | 40 11,46 % | 7 2,01 % | 10 2,87 % | 24 6,88 % | 4 1,15 % | 2 0,57 % | 0 0,00 % | 0 0,00 % | 2 0,57 % | 0 0,00 % | 0 0,00 % | 4 1,15 % | 0 0,00 % | 0 0,00 % | 0 0,00 % | 1 0,29 % | 0 0,00 % | 0 0,00 % | 2 0,57 % |

| Stimmbezirk | Stand | Wahlberechtigte | Wahlbeteiligung | gültig | SPD | CDU | GRÜN | DIE LINKE | FDP | AfD | PIRATEN | FW FREIWÄHLER NRW | UBP | ÖDP | Die PARTEI | DAL | DIE VIOLET- TEN | TIER hier! | Aktiv | Bündnis C | iGem Ruhr | NATIALES BÜNDNIS RUHRGEBIET | Basisdemokratie jetzt | UWG Freie Bürger | Volt |
|----------------------------------|-------------|-----------------|-----------------|----------------|------------------------------|------------------------------|---------------|--------------|--------------|---------------|-------------|-------------------|-------------|-------------|-------------|-------------|-----------------|--------------|-------------|-------------|-------------|-----------------------------|-----------------------|------------------|-------------|
| 603 Pfarrheim St. Stephanus R. 5 | eingegangen | 1.226 | 421 34,34 % | 414 98,34 % | 131 31,64 % | 163 39,37 % | 46 11,11 % | 7 1,69 % | 22 5,31 % | 31 7,49 % | 1 0,24 % | 2 0,48 % | 1 0,24 % | 0 0,00 % | 3 0,72 % | 1 0,24 % | 0 0,00 % | 4 0,97 % | 0 0,00 % | 0 0,00 % | 0 0,00 % | 0 0,00 % | 0 0,00 % | 0 0,00 % | 2 0,48 % |
| 607 Kindertagesstätte St. Ida | eingegangen | 1.124 | 275 24,47 % | 273 99,27 % | 119 43,59 % | 54 19,78 % | 25 9,16 % | 9 3,30 % | 7 2,56 % | 44 16,12 % | 0 0,00 % | 1 0,37 % | 0 0,00 % | 0 0,00 % | 5 1,83 % | 0 0,00 % | 0 0,00 % | 5 1,83 % | 0 0,00 % | 0 0,00 % | 0 0,00 % | 2 0,73 % | 1 0,37 % | 0 0,00 % | 1 0,37 % |
| 611 Ev. Jugerhaus | eingegangen | 1.112 | 338 30,40 % | 332 98,22 % | 142 42,77 % | 88 26,51 % | 15 4,52 % | 12 3,61 % | 14 4,22 % | 35 10,54 % | 3 0,90 % | 2 0,60 % | 0 0,00 % | 0 0,00 % | 1 0,30 % | 0 0,00 % | 0 0,00 % | 13 3,92 % | 1 0,30 % | 0 0,00 % | 0 0,00 % | 4 1,20 % | 0 0,00 % | 2 0,60 % | 0 0,00 % |
| 612 Albrecht Bedachungen GmbH | eingegangen | 996 | 463 46,49 % | 452 97,62 % | 181 40,04 % | 134 29,65 % | 46 10,18 % | 4 0,88 % | 19 4,20 % | 51 11,28 % | 1 0,22 % | 1 0,22 % | 0 0,00 % | 1 0,22 % | 2 0,44 % | 0 0,00 % | 0 0,00 % | 11 2,43 % | 0 0,00 % | 0 0,00 % | 0 0,00 % | 0 0,00 % | 0 0,00 % | 1 0,22 % | 0 0,00 % |

| Stimmbezirk | Stand | Wahlberechtigte | Wahlbeteiligung | gültig | SPD | CDU | GRÜN | DIE LINKE | FDP | AfD | PIRATEN | FW FREIWÄHLER NRW | UBP | ÖDP | Die PARTEI | DAL | DIE VIOLETEN | TIER hier! | Aktiv | Bündnis C | iGem Ruhr | NATUNALLES BÜNDNIS RUHR GEBIET | Basisdemokratie jetzt | UWG Freie Bürger | Volt |
|-------------------------------------|-------------|-----------------|-------------------|-------------------|---------------------------------|--------------------------------|------------------|-----------------|-----------------|------------------|----------------|-------------------|----------------|----------------|----------------|----------------|----------------|----------------|----------------|----------------|----------------|--------------------------------|-----------------------|------------------|----------------|
| 613 Bürger-schützenverein Hövel | eingegangen | 1.206 | 455 37,73 % | 447 98,24 % | 161 36,02 % | 122 27,29 % | 77 17,23 % | 12 2,68 % | 17 3,80 % | 40 8,95 % | 1 0,22 % | 2 0,45 % | 1 0,22 % | 0 0,00 % | 4 0,89 % | 2 0,45 % | 0 0,00 % | 7 1,57 % | 0 0,00 % | 0 0,00 % | 0 0,00 % | 0 0,00 % | 0 0,00 % | 1 0,22 % | 0 0,00 % |
| 614 Overberg-schule OGS | eingegangen | 1.008 | 163 16,17 % | 162 99,39 % | 41 25,31 % | 70 43,21 % | 13 8,02 % | 4 2,47 % | 8 4,94 % | 19 11,73 % | 1 0,62 % | 0 0,00 % | 0 0,00 % | 0 0,00 % | 3 1,85 % | 0 0,00 % | 0 0,00 % | 2 1,23 % | 0 0,00 % | 0 0,00 % | 0 0,00 % | 0 0,00 % | 0 0,00 % | 0 0,00 % | 1 0,62 % |
| 621 Ev. Auf-er-stehungs-kirche Hamr | eingegangen | 864 | 243 28,13 % | 241 99,18 % | 100 41,49 % | 62 25,73 % | 13 5,39 % | 6 2,49 % | 11 4,56 % | 27 11,20 % | 4 1,66 % | 3 1,24 % | 0 0,00 % | 0 0,00 % | 8 3,32 % | 0 0,00 % | 0 0,00 % | 3 1,24 % | 0 0,00 % | 0 0,00 % | 0 0,00 % | 2 0,83 % | 0 0,00 % | 1 0,41 % | 1 0,41 % |
| 622 Gebr. Grimr-Schulgen Aula | eingegangen | 964 | 331 34,34 % | 323 97,58 % | 147 45,51 % | 77 23,84 % | 25 7,74 % | 11 3,41 % | 11 3,41 % | 37 11,46 % | 2 0,62 % | 3 0,93 % | 0 0,00 % | 0 0,00 % | 2 0,62 % | 0 0,00 % | 1 0,31 % | 6 1,86 % | 0 0,00 % | 0 0,00 % | 0 0,00 % | 0 0,00 % | 0 0,00 % | 1 0,31 % | 0 0,00 % |

| Stimmbezirk | Stand | Wahlberechtigte | Wahlbeteiligung | gültig | SPD | CDU | GRÜN | DIE LINKE | FDP | AfD | PIRATEN | FW FREIWÄHLER NRW | UBP | ÖDP | Die PARTEI | DAL | DIE VIOLETEN | TIER hier! | Aktiv | Bündnis C | iGem Ruhr | NATUNALLES BÜNDNIS RUHRGEBIET | Basisdemokratie jetzt | UWG Freie Bürger | Volt |
|----------------------------|-------------|-----------------|-----------------|----------------|------------------------------|----------------|---------------|--------------|--------------|---------------|-------------|-------------------|-------------|-------------|-------------|-------------|--------------|-------------|-------------|-------------|-------------|-------------------------------|-----------------------|------------------|-------------|
| 623 SPA-DAKA Bockl Hövel | eingegangen | 1.111 | 367 33,03 % | 364 99,18 % | 152 41,76 % | 102 28,02 % | 41 11,26 % | 7 1,92 % | 20 5,49 % | 30 8,24 % | 1 0,27 % | 1 0,27 % | 0 0,00 % | 1 0,27 % | 5 1,37 % | 1 0,27 % | 0 0,00 % | 3 0,82 % | 0 0,00 % | 0 0,00 % | 0 0,00 % | 0 0,00 % | 0 0,00 % | 0 0,00 % | 0 0,00 % |
| 624 Haus der Begegnung | eingegangen | 985 | 245 24,87 % | 239 97,55 % | 138 57,74 % | 49 20,50 % | 10 4,18 % | 5 2,09 % | 6 2,51 % | 23 9,62 % | 1 0,42 % | 1 0,42 % | 0 0,00 % | 0 0,00 % | 2 0,84 % | 0 0,00 % | 1 0,42 % | 1 0,42 % | 0 0,00 % | 1 0,42 % | 0 0,00 % | 1 0,42 % | 0 0,00 % | 0 0,00 % | 0 0,00 % |
| 625 Pfarrheim Christus-K | eingegangen | 852 | 225 26,41 % | 224 99,56 % | 75 33,48 % | 69 30,80 % | 21 9,38 % | 11 4,91 % | 6 2,68 % | 30 13,39 % | 1 0,45 % | 1 0,45 % | 0 0,00 % | 0 0,00 % | 4 1,79 % | 1 0,45 % | 0 0,00 % | 2 0,89 % | 0 0,00 % | 0 0,00 % | 0 0,00 % | 0 0,00 % | 0 0,00 % | 1 0,45 % | 2 0,89 % |
| 631 A.-Schwzger-S II | eingegangen | 1.190 | 336 28,24 % | 328 97,62 % | 166 50,61 % | 70 21,34 % | 38 11,59 % | 6 1,83 % | 14 4,27 % | 19 5,79 % | 1 0,30 % | 3 0,91 % | 0 0,00 % | 0 0,00 % | 4 1,22 % | 0 0,00 % | 0 0,00 % | 5 1,52 % | 0 0,00 % | 0 0,00 % | 0 0,00 % | 0 0,00 % | 0 0,00 % | 1 0,30 % | 1 0,30 % |
| 632 Frei-grathschul-Raum 1 | eingegangen | 1.175 | 311 26,47 % | 308 99,04 % | 151 49,03 % | 70 22,73 % | 18 5,84 % | 14 4,55 % | 8 2,60 % | 35 11,36 % | 3 0,97 % | 2 0,65 % | 0 0,00 % | 0 0,00 % | 0 0,00 % | 3 0,97 % | 0 0,00 % | 3 0,97 % | 0 0,00 % | 0 0,00 % | 0 0,00 % | 0 0,00 % | 0 0,00 % | 1 0,32 % | 0 0,00 % |

| Stimmbezirk | Stand | Wahlberechtigte | Wahlbeteiligung | gültig | SPD | CDU | GRÜN | DIE LINKE | FDP | AfD | PIRATEN | FW FREIWÄHLER NRW | UBP | ÖDP | Die PARTEI | DAL | DIE VIOLETEN | TIER hier! | Aktiv | Bündnis C | iGem Ruhr | NATUNALLES BÜNDNIS RUHRGEBIET | Basisdemokratie jetzt | UWG Freie Bürger | Volt | |
|------------------------------------|----------------|-----------------|-------------------|-------------------|---------------------------------|------------------|-----------------|-----------------|-----------------|------------------|----------------|-------------------|----------------|----------------|----------------|----------------|----------------|----------------|----------------|----------------|----------------|-------------------------------|-----------------------|------------------|----------------|----------------|
| 633 Tal-schul-OGS | ein-ge-gan-gen | 1.128 | 248 21,99 % | 243 97,98 % | 113 46,50 % | 44 18,11 % | 21 8,64 % | 9 3,70 % | 8 3,29 % | 33 13,58 % | 0 0,00 % | 1 0,41 % | 0 0,00 % | 0 0,00 % | 3 1,23 % | 3 1,23 % | 0 0,00 % | 6 2,47 % | 1 0,41 % | 0 0,00 % | 0 0,00 % | 0 0,00 % | 1 0,41 % | 0 0,00 % | 0 0,00 % | |
| 634 Juge-r und Stadt-teil-zen-trum | ein-ge-gan-gen | 1.136 | 343 30,19 % | 339 98,83 % | 151 44,54 % | 73 21,53 % | 21 6,19 % | 13 3,83 % | 20 5,90 % | 43 12,68 % | 4 1,18 % | 1 0,29 % | 0 0,00 % | 0 0,00 % | 1 0,29 % | 3 0,88 % | 0 0,00 % | 6 1,77 % | 0 0,00 % | 0 0,00 % | 0 0,00 % | 2 0,59 % | 0 0,00 % | 0 0,00 % | 0 0,00 % | 1 0,29 % |
| 642 SPA-DAKA Bocku H. Fil. 4 | ein-ge-gan-gen | 910 | 240 26,37 % | 235 97,92 % | 105 44,68 % | 62 26,38 % | 17 7,23 % | 14 5,96 % | 8 3,40 % | 21 8,94 % | 0 0,00 % | 0 0,00 % | 0 0,00 % | 0 0,00 % | 1 0,43 % | 2 0,85 % | 0 0,00 % | 2 0,85 % | 1 0,43 % | 0 0,00 % | 0 0,00 % | 0 0,00 % | 1 0,43 % | 1 0,43 % | 0 0,00 % | |
| 644 Real-schul-Bocku H., Emp-fang | ein-ge-gan-gen | 912 | 307 33,66 % | 299 97,39 % | 136 45,48 % | 79 26,42 % | 19 6,35 % | 10 3,34 % | 11 3,68 % | 32 10,70 % | 1 0,33 % | 1 0,33 % | 2 0,67 % | 0 0,00 % | 1 0,33 % | 0 0,00 % | 0 0,00 % | 6 2,01 % | 0 0,00 % | 0 0,00 % | 0 0,00 % | 0 0,00 % | 0 0,00 % | 0 0,00 % | 0 0,00 % | 1 0,33 % |

| Stimmbezirk | Stand | Wahlberechtigte | Wahlbeteiligung | gültig | SPD | CDU | GRÜN | DIE LINKE | FDP | AfD | PIRATEN | FW FREIWÄHLER NRW | UBP | ÖDP | Die PARTEI | DAL | DIE VIOLET- TEN | TIER hier! | Aktiv | Bündnis C | iGem Ruhr | NATIK NALES BÜNDNIS RUHR GEBIET | Basis demokra- tie jetzt | UWG Freie Bürger | Volt |
|-----------------------------------|-------------------|-----------------|-------------------|-------------------|--------------------------|-------------------------|-----------------|-----------------|-----------------|------------------|----------------|-------------------|----------------|----------------|----------------|----------------|-----------------|----------------|----------------|----------------|----------------|---------------------------------|--------------------------|------------------|----------------|
| 646 Real- schul- Bocku H., R503 | ein- ge- gan- gen | 1.144 | 369 32,26 % | 366 99,19 % | 163 44,54 % | 88 24,04 % | 33 9,02 % | 5 1,37 % | 17 4,64 % | 47 12,84 % | 1 0,27 % | 2 0,55 % | 1 0,27 % | 0 0,00 % | 5 1,37 % | 0 0,00 % | 0 0,00 % | 2 0,55 % | 0 0,00 % | 0 0,00 % | 0 0,00 % | 0 0,00 % | 0 0,00 % | 0 0,00 % | 2 0,55 % |
| 647 Gali- lei-Gy- na- sium Foyer | ein- ge- gan- gen | 1.026 | 248 24,17 % | 240 96,77 % | 78 32,50 % | 94 39,17 % | 22 9,17 % | 9 3,75 % | 9 3,75 % | 16 6,67 % | 4 1,67 % | 0 0,00 % | 1 0,42 % | 0 0,00 % | 2 0,83 % | 0 0,00 % | 0 0,00 % | 2 0,83 % | 0 0,00 % | 0 0,00 % | 0 0,00 % | 1 0,42 % | 1 0,42 % | 0 0,00 % | 1 0,42 % |
| 651 Stadt- teil- büro Hamr Norden | ein- ge- gan- gen | 956 | 276 28,87 % | 269 97,46 % | 81 30,11 % | 98 36,43 % | 25 9,29 % | 6 2,23 % | 13 4,83 % | 26 9,67 % | 3 1,12 % | 2 0,74 % | 0 0,00 % | 2 0,74 % | 3 1,12 % | 0 0,00 % | 0 0,00 % | 8 2,97 % | 0 0,00 % | 1 0,37 % | 0 0,00 % | 1 0,37 % | 0 0,00 % | 0 0,00 % | 0 0,00 % |
| 652 Johar- nes- schul- Aula | ein- ge- gan- gen | 1.041 | 267 25,65 % | 262 98,13 % | 96 36,64 % | 81 30,92 % | 20 7,63 % | 10 3,82 % | 13 4,96 % | 28 10,69 % | 3 1,15 % | 0 0,00 % | 0 0,00 % | 0 0,00 % | 7 2,67 % | 0 0,00 % | 0 0,00 % | 4 1,53 % | 0 0,00 % | 0 0,00 % | 0 0,00 % | 0 0,00 % | 0 0,00 % | 0 0,00 % | 0 0,00 % |

| Stimmbezirk | Stand | Wahlberechtigte | Wahlbeteiligung | gültig | SPD | CDU | GRÜN | DIE LINKE | FDP | AfD | PIRATEN | FW FREIWÄHLER NRW | UBP | ÖDP | Die PARTEI | DAL | DIE VIOLET- TEN | TIER- hier! | Aktiv | Bündnis C | iGem Ruhr | NATIKUN- LESBÜN- NISRUHR- GE- BIET | Basis- de- mo- kra- tie jetzt | UWG Freie Bürger | Volt |
|--|-------------------|-----------------|-------------------|-------------------|---------------------------------|---------------------------------|------------------|-----------------|----------------|------------------|----------------|-------------------|----------------|----------------|----------------|----------------|-----------------|----------------|----------------|----------------|----------------|------------------------------------|-------------------------------|------------------|----------------|
| 654 Kinder- ta- ges- stätte Bänk- ler- weg | ein- ge- gan- gen | 1.193 | 224 18,78 % | 220 98,21 % | 67 30,45 % | 69 31,36 % | 25 11,36 % | 18 8,18 % | 9 4,09 % | 24 10,91 % | 0 0,00 % | 1 0,45 % | 0 0,00 % | 0 0,00 % | 0 0,00 % | 2 0,91 % | 1 0,45 % | 2 0,91 % | 0 0,00 % | 1 0,45 % | 0 0,00 % | 0 0,00 % | 0 0,00 % | 0 0,00 % | 1 0,45 % |
| 655 Fahr- schul- Hoho- gen | ein- ge- gan- gen | 924 | 177 19,16 % | 176 99,44 % | 66 37,50 % | 50 28,41 % | 17 9,66 % | 8 4,55 % | 5 2,84 % | 22 12,50 % | 0 0,00 % | 1 0,57 % | 0 0,00 % | 0 0,00 % | 2 1,14 % | 0 0,00 % | 0 0,00 % | 4 2,27 % | 0 0,00 % | 1 0,57 % | 0 0,00 % | 0 0,00 % | 0 0,00 % | 0 0,00 % | 0 0,00 % |
| 701 Karl- schul- Klas- sen- raum MU 01 | ein- ge- gan- gen | 1.549 | 326 21,05 % | 320 98,16 % | 119 37,19 % | 103 32,19 % | 38 11,88 % | 6 1,88 % | 7 2,19 % | 24 7,50 % | 4 1,25 % | 4 1,25 % | 0 0,00 % | 1 0,31 % | 4 1,25 % | 1 0,31 % | 1 0,31 % | 1 0,31 % | 1 0,31 % | 0 0,00 % | 1 0,31 % | 1 0,31 % | 0 0,00 % | 2 0,63 % | 2 0,63 % |
| 702 Lud- geri- schul- gen | ein- ge- gan- gen | 1.516 | 309 20,38 % | 303 98,06 % | 99 32,67 % | 100 33,00 % | 32 10,56 % | 17 5,61 % | 6 1,98 % | 26 8,58 % | 0 0,00 % | 1 0,33 % | 0 0,00 % | 1 0,33 % | 9 2,97 % | 1 0,33 % | 1 0,33 % | 8 2,64 % | 0 0,00 % | 0 0,00 % | 0 0,00 % | 1 0,33 % | 0 0,00 % | 1 0,33 % | 0 0,00 % |

| Stimmbezirk | Stand | Wahlberechtigte | Wahlbeteiligung | gültig | SPD | CDU | GRÜN | DIE LINKE | FDP | AfD | PIRATEN | FW FREIWÄHLER NRW | UBP | ÖDP | Die PARTEI | DAL | DIE VIOLET- TEN | TIER hier! | Aktiv | Bündnis C | iGem Ruhr | NATIK NALES BÜNDNIS RUHR GEBIET | Basis demokra- tie jetzt | UWG Freie Bürger | Volt |
|--|-------------------|-----------------|-------------------|-------------------|---------------------------------|-------------------|------------------|-----------------|-----------------|------------------|----------------|-------------------|----------------|----------------|----------------|----------------|-----------------|----------------|----------------|----------------|----------------|---------------------------------|--------------------------|------------------|----------------|
| 704 Karl- schul- Klas- sen- raum MU 02 | ein- ge- gan- gen | 986 | 251 25,46 % | 242 96,41 % | 96 39,67 % | 64 26,45 % | 30 12,40 % | 7 2,89 % | 11 4,55 % | 21 8,68 % | 0 0,00 % | 1 0,41 % | 0 0,00 % | 1 0,41 % | 3 1,24 % | 1 0,41 % | 0 0,00 % | 4 1,65 % | 0 0,00 % | 0 0,00 % | 0 0,00 % | 0 0,00 % | 1 0,41 % | 2 0,83 % | 0 0,00 % |
| 711 Josef- schul- Mens- gen | ein- ge- gan- gen | 695 | 188 27,05 % | 186 98,94 % | 83 44,62 % | 45 24,19 % | 15 8,06 % | 9 4,84 % | 8 4,30 % | 17 9,14 % | 3 1,61 % | 0 0,00 % | 1 0,54 % | 0 0,00 % | 0 0,00 % | 0 0,00 % | 2 1,08 % | 1 0,54 % | 0 0,00 % | 0 0,00 % | 0 0,00 % | 0 0,00 % | 0 0,00 % | 1 0,54 % | 1 0,54 % |
| 712 Josef- schul- Musik- raum | ein- ge- gan- gen | 580 | 237 40,86 % | 231 97,47 % | 111 48,05 % | 46 19,91 % | 23 9,96 % | 5 2,16 % | 12 5,19 % | 20 8,66 % | 0 0,00 % | 3 1,30 % | 0 0,00 % | 0 0,00 % | 4 1,73 % | 2 0,87 % | 0 0,00 % | 3 1,30 % | 1 0,43 % | 0 0,00 % | 0 0,00 % | 0 0,00 % | 0 0,00 % | 1 0,43 % | 0 0,00 % |
| 713 Mar- tin-Lu- Schul- A 113 | ein- ge- gan- gen | 1.099 | 374 34,03 % | 367 98,13 % | 139 37,87 % | 102 27,79 % | 40 10,90 % | 12 3,27 % | 10 2,72 % | 38 10,35 % | 5 1,36 % | 2 0,54 % | 0 0,00 % | 2 0,54 % | 4 1,09 % | 0 0,00 % | 0 0,00 % | 6 1,63 % | 0 0,00 % | 0 0,00 % | 1 0,27 % | 3 0,82 % | 1 0,27 % | 0 0,00 % | 2 0,54 % |
| 714 Juger- zen- trum Hees- sen | ein- ge- gan- gen | 856 | 316 36,92 % | 311 98,42 % | 142 45,66 % | 76 24,44 % | 29 9,32 % | 3 0,96 % | 13 4,18 % | 32 10,29 % | 2 0,64 % | 2 0,64 % | 0 0,00 % | 1 0,32 % | 3 0,96 % | 0 0,00 % | 0 0,00 % | 6 1,93 % | 0 0,00 % | 0 0,00 % | 0 0,00 % | 1 0,32 % | 0 0,00 % | 0 0,00 % | 1 0,32 % |

| Stimmbezirk | Stand | Wahlberechtigte | Wahlbeteiligung | gültig | SPD | CDU | GRÜNE | DIE LINKE | FDP | AfD | PIRATEN | FW FREIWÄHLER NRW | UBP | ÖDP | Die PARTEI | DAL | DIE VIOLETEN | TIER hier! | Aktiv | Bündnis C | iGem Ruhr | NATUNALLES BÜNDNIS RUHRGEBIET | Basisdemokratie jetzt | UWG Freie Bürger | Volt |
|-----------------------------------|-------------|-----------------|-------------------|-------------------|---------------------------------|-------------------|------------------|-----------------|-----------------|------------------|----------------|-------------------|----------------|----------------|----------------|----------------|----------------|----------------|----------------|----------------|----------------|-------------------------------|-----------------------|------------------|----------------|
| 717 Restaurant Lippe | eingegangen | 991 | 283 28,56 % | 278 98,23 % | 100 35,97 % | 91 32,73 % | 22 7,91 % | 9 3,24 % | 10 3,60 % | 33 11,87 % | 2 0,72 % | 3 1,08 % | 0 0,00 % | 1 0,36 % | 3 1,08 % | 1 0,36 % | 0 0,00 % | 2 0,72 % | 0 0,00 % | 0 0,00 % | 0 0,00 % | 0 0,00 % | 0 0,00 % | 1 0,36 % | 0 0,00 % |
| 721 Kappenbusch schule Raum 5 | eingegangen | 847 | 267 31,52 % | 258 96,63 % | 89 34,50 % | 85 32,95 % | 34 13,18 % | 4 1,55 % | 12 4,65 % | 20 7,75 % | 3 1,16 % | 0 0,00 % | 0 0,00 % | 0 0,00 % | 1 0,39 % | 0 0,00 % | 0 0,00 % | 6 2,33 % | 1 0,39 % | 0 0,00 % | 0 0,00 % | 2 0,78 % | 0 0,00 % | 0 0,00 % | 1 0,39 % |
| 723 Johanner-Kinder-tagesstätte | eingegangen | 1.385 | 429 30,97 % | 421 98,14 % | 150 35,63 % | 131 31,12 % | 55 13,06 % | 10 2,38 % | 24 5,70 % | 35 8,31 % | 5 1,19 % | 0 0,00 % | 0 0,00 % | 0 0,00 % | 1 0,24 % | 1 0,24 % | 0 0,00 % | 4 0,95 % | 0 0,00 % | 0 0,00 % | 0 0,00 % | 0 0,00 % | 1 0,24 % | 0 0,00 % | 4 0,95 % |
| 724 AWO Kindergarten Nelkenstraße | eingegangen | 903 | 261 28,90 % | 256 98,08 % | 104 40,63 % | 72 28,13 % | 33 12,89 % | 8 3,13 % | 8 3,13 % | 18 7,03 % | 2 0,78 % | 3 1,17 % | 0 0,00 % | 0 0,00 % | 2 0,78 % | 0 0,00 % | 0 0,00 % | 4 1,56 % | 0 0,00 % | 0 0,00 % | 0 0,00 % | 0 0,00 % | 1 0,39 % | 0 0,00 % | 1 0,39 % |

| Stimm- be- zirk | Stand | Wahl- be- rech- tigte | Wahl- be- teil- gung | gül- tig | SPD | CDU | GRÜN | DIE LINKE | FDP | AfD | PIRA- TEN | FW FREI- WÄH- LER NRW | UBP | ÖDP | Die PAR- TEI | DAL | DIE VIO- LET- TEN | TIER- hier! | Aktiv | Bünd- nis C | iGem Ruhr | NATI- ON- LES BÜN- DIS RUHR- GE- BIET | Basis de- mo- kra- tie jetzt | UWG Freie Bür- ger | Volt |
|---|----------------------------|--------------------------------|-------------------------------|-------------------|---------------------------------|--------------------------------|------------------|-----------------|-----------------|-----------------|----------------|-----------------------------------|----------------|----------------|--------------------|----------------|----------------------------|----------------|----------------|-------------------|----------------|--|---|-----------------------------|----------------|
| 725 Auto- haus Kem- per und Auto Stu- dio | ein- ge- gan- gen | 1.041 | 377 36,22 % | 368 97,61 % | 149 40,49 % | 103 27,99 % | 36 9,78 % | 14 3,80 % | 13 3,53 % | 30 8,15 % | 0 0,00 % | 6 1,63 % | 0 0,00 % | 1 0,27 % | 3 0,82 % | 1 0,27 % | 0 0,00 % | 3 0,82 % | 0 0,00 % | 0 0,00 % | 1 0,27 % | 1 0,27 % | 0 0,00 % | 2 0,54 % | 5 1,36 % |
| 732 Sach- sen- halle Ein- gang Büch- erei | ein- ge- gan- gen | 1.061 | 260 24,51 % | 252 96,92 % | 93 36,90 % | 92 36,51 % | 22 8,73 % | 9 3,57 % | 6 2,38 % | 12 4,76 % | 1 0,40 % | 2 0,79 % | 0 0,00 % | 0 0,00 % | 4 1,59 % | 0 0,00 % | 0 0,00 % | 7 2,78 % | 0 0,00 % | 2 0,79 % | 0 0,00 % | 0 0,00 % | 0 0,00 % | 0 0,00 % | 2 0,79 % |
| 733 Volks- bank Ham- gen Zweig | ein- ge- gan- gen | 1.000 | 301 30,10 % | 295 98,01 % | 88 29,83 % | 97 32,88 % | 37 12,54 % | 15 5,08 % | 13 4,41 % | 27 9,15 % | 3 1,02 % | 2 0,68 % | 0 0,00 % | 1 0,34 % | 4 1,36 % | 1 0,34 % | 0 0,00 % | 6 2,03 % | 0 0,00 % | 0 0,00 % | 0 0,00 % | 1 0,34 % | 0 0,00 % | 0 0,00 % | 0 0,00 % |
| 734 Spar- kasse Ham- gen Zweig | ein- ge- gan- gen | 594 | 225 37,88 % | 223 99,11 % | 73 32,74 % | 89 39,91 % | 35 15,70 % | 2 0,90 % | 7 3,14 % | 10 4,48 % | 0 0,00 % | 1 0,45 % | 0 0,00 % | 1 0,45 % | 0 0,00 % | 0 0,00 % | 0 0,00 % | 3 1,35 % | 1 0,45 % | 0 0,00 % | 0 0,00 % | 0 0,00 % | 0 0,00 % | 1 0,45 % | 0 0,00 % |

| Stimmbezirk | Stand | Wahlberechtigte | Wahlbeteiligung | gültig | SPD | CDU | GRÜN | DIE LINKE | FDP | AfD | PIRATEN | FW FREIWÄHLER NRW | UBP | ÖDP | Die PARTEI | DAL | DIE VIOLET- TEN | TIER hier! | Aktiv | Bündnis C | iGem Ruhr | NATIK NALES BÜNDNIS RUHR GEBIET | Basis demokra- tie jetzt | UWG Freie Bürger | Volt |
|---|-------------------|-----------------|-------------------|-------------------|---------------------------------|---------------------------------|-------------------|-----------------|-----------------|-----------------|-----------------|-------------------|----------------|----------------|-----------------|-----------------|-----------------|-----------------|----------------|----------------|----------------|---------------------------------|--------------------------|------------------|-----------------|
| 735 Stepha- nus- schul- Pau- sen- halle | ein- ge- gan- gen | 876 | 317 36,19 % | 311 98,11 % | 77 24,76 % | 145 46,62 % | 39 12,54 % | 5 1,61 % | 12 3,86 % | 16 5,14 % | 3 0,96 % | 2 0,64 % | 0 0,00 % | 0 0,00 % | 1 0,32 % | 0 0,00 % | 1 0,32 % | 5 1,61 % | 0 0,00 % | 0 0,00 % | 0 0,00 % | 1 0,32 % | 1 0,32 % | 0 0,00 % | 3 0,96 % |
| 736 Pfarr- heim- St. Ste- pha- nus | ein- ge- gan- gen | 874 | 328 37,53 % | 324 98,78 % | 89 27,47 % | 113 34,88 % | 68 20,99 % | 11 3,40 % | 8 2,47 % | 22 6,79 % | 2 0,62 % | 1 0,31 % | 1 0,31 % | 1 0,31 % | 2 0,62 % | 0 0,00 % | 0 0,00 % | 5 1,54 % | 0 0,00 % | 0 0,00 % | 0 0,00 % | 0 0,00 % | 0 0,00 % | 0 0,00 % | 1 0,31 % |
| Brief- wahl- be- zirk 001 | ein- ge- gan- gen | 0 | 811 85,82 % | 696 85,82 % | 235 33,76 % | 207 29,74 % | 60 8,62 % | 33 4,74 % | 17 2,44 % | 32 4,60 % | 6 0,86 % | 5 0,72 % | 1 0,14 % | 1 0,14 % | 9 1,29 % | 68 9,77 % | 0 0,00 % | 17 2,44 % | 0 0,00 % | 2 0,29 % | 1 0,14 % | 1 0,14 % | 0 0,00 % | 1 0,14 % | 0 0,00 % |
| Brief- wahl- be- zirk 002 | ein- ge- gan- gen | 0 | 882 89,46 % | 789 89,46 % | 270 34,22 % | 203 25,73 % | 138 17,49 % | 28 3,55 % | 29 3,68 % | 28 3,55 % | 11 1,39 % | 3 0,38 % | 1 0,13 % | 0 0,00 % | 21 2,66 % | 21 2,66 % | 3 0,38 % | 18 2,28 % | 0 0,00 % | 1 0,13 % | 0 0,00 % | 3 0,38 % | 0 0,00 % | 0 0,00 % | 11 1,39 % |

| Stimm- be- zirk | Stand | Wahl- be- rech- tigte | Wahl- be- teil- gung | gül- tig | SPD | CDU | GRÜN | DIE LINKE | FDP | AfD | PIRA- TEN | FW FREI- WÄH- LER NRW | UBP | ÖDP | Die PAR- TEI | DAL | DIE VIO- LET- TEN | TIER- hier! | Aktiv | Bünd- nis C | iGem Ruhr | NATI- ON- LES BÜND- NIS RUHR- GE- BIET | Basis de- mo- kra- tie jetzt | UWG Freie Bür- ger | Volt |
|--|----------------------------|--------------------------------|-------------------------------|--------------------|-------------------|---------------------------------|-------------------|-----------------|-----------------|-----------------|-----------------|-----------------------------------|----------------|----------------|--------------------|----------------|----------------------------|-----------------|----------------|-------------------|----------------|---|---|-----------------------------|----------------|
| Brief- wahl- be- zirk 003a | ein- ge- gan- gen | 0 | 664 | 658 99,10 % | 159 24,16 % | 200 30,40 % | 172 26,14 % | 20 3,04 % | 35 5,32 % | 19 2,89 % | 4 0,61 % | 2 0,30 % | 0 0,00 % | 1 0,15 % | 18 2,74 % | 3 0,46 % | 0 0,00 % | 21 3,19 % | 0 0,00 % | 1 0,15 % | 0 0,00 % | 0 0,00 % | 1 0,15 % | 0 0,00 % | 2 0,30 % |
| Brief- wahl- be- zirk 003b | ein- ge- gan- gen | 0 | 629 | 617 98,09 % | 161 26,09 % | 201 32,58 % | 133 21,56 % | 27 4,38 % | 29 4,70 % | 24 3,89 % | 2 0,32 % | 1 0,16 % | 0 0,00 % | 3 0,49 % | 11 1,78 % | 1 0,16 % | 1 0,16 % | 17 2,76 % | 0 0,00 % | 0 0,00 % | 0 0,00 % | 1 0,16 % | 0 0,00 % | 0 0,00 % | 5 0,81 % |
| Brief- wahl- be- zirk 004 | ein- ge- gan- gen | 0 | 1087 | 1074 98,80 % | 312 29,05 % | 392 36,50 % | 203 18,90 % | 27 2,51 % | 47 4,38 % | 35 3,26 % | 10 0,93 % | 4 0,37 % | 0 0,00 % | 3 0,28 % | 10 0,93 % | 1 0,09 % | 0 0,00 % | 18 1,68 % | 1 0,09 % | 4 0,37 % | 2 0,19 % | 1 0,09 % | 3 0,28 % | 0 0,00 % | 1 0,09 % |
| Brief- wahl- be- zirk 005 | ein- ge- gan- gen | 0 | 1121 | 1049 93,58 % | 314 29,93 % | 375 35,75 % | 195 18,59 % | 22 2,10 % | 38 3,62 % | 37 3,53 % | 7 0,67 % | 9 0,86 % | 1 0,10 % | 4 0,38 % | 11 1,05 % | 3 0,29 % | 2 0,19 % | 18 1,72 % | 0 0,00 % | 0 0,00 % | 1 0,10 % | 3 0,29 % | 0 0,00 % | 1 0,10 % | 8 0,76 % |
| Brief- wahl- be- zirk 006 | ein- ge- gan- gen | 0 | 1166 | 1098 94,17 % | 326 29,69 % | 379 34,52 % | 233 21,22 % | 25 2,28 % | 53 4,83 % | 28 2,55 % | 4 0,36 % | 2 0,18 % | 0 0,00 % | 0 0,00 % | 12 1,09 % | 1 0,09 % | 0 0,00 % | 21 1,91 % | 0 0,00 % | 1 0,09 % | 5 0,46 % | 3 0,27 % | 1 0,09 % | 1 0,09 % | 3 0,27 % |

| Stimm- be- zirk | Stand | Wahl- be- rech- tigte | Wahl- be- tei- ligung | gül- tig | SPD | CDU | GRÜN | DIE LINKE | FDP | AfD | PIRA- TEN | FW FREI- WÄH- LER NRW | UBP | ÖDP | Die PAR- TEI | DAL | DIE VIO- LET- TEN | TIER- hier! | Aktiv | Bünd- nis C | iGem Ruhr | NATI- ON- LES BÜND- NIS RUHR- GE- BIET | Basis de- mo- kra- tie jetzt | UWG Freie Bür- ger | Volt |
|--|----------------------------|--------------------------------|--------------------------------|-------------------|---------------------------------|---------------------------------|-------------------|-----------------|-----------------|-----------------|----------------|-----------------------------------|----------------|----------------|--------------------|----------------|----------------------------|-----------------|----------------|-------------------|----------------|---|---|-----------------------------|----------------|
| Brief- wahl- be- zirk 007a | ein- ge- gan- gen | 0 | 643 | 635 98,76 % | 178 28,03 % | 219 34,49 % | 134 21,10 % | 30 4,72 % | 25 3,94 % | 15 2,36 % | 0 0,00 % | 2 0,31 % | 0 0,00 % | 1 0,16 % | 15 2,36 % | 2 0,31 % | 1 0,16 % | 8 1,26 % | 0 0,00 % | 0 0,00 % | 1 0,16 % | 0 0,00 % | 0 0,00 % | 0 0,00 % | 4 0,63 % |
| Brief- wahl- be- zirk 007b | ein- ge- gan- gen | 0 | 662 | 651 98,34 % | 181 27,80 % | 271 41,63 % | 111 17,05 % | 17 2,61 % | 24 3,69 % | 19 2,92 % | 1 0,15 % | 2 0,31 % | 0 0,00 % | 2 0,31 % | 4 0,61 % | 1 0,15 % | 1 0,15 % | 11 1,69 % | 0 0,00 % | 0 0,00 % | 3 0,46 % | 1 0,15 % | 0 0,00 % | 0 0,00 % | 2 0,31 % |
| Brief- wahl- be- zirk 008a | ein- ge- gan- gen | 0 | 586 | 574 97,95 % | 183 31,88 % | 200 34,84 % | 108 18,82 % | 12 2,09 % | 27 4,70 % | 20 3,48 % | 2 0,35 % | 3 0,52 % | 0 0,00 % | 0 0,00 % | 2 0,35 % | 1 0,17 % | 0 0,00 % | 9 1,57 % | 1 0,17 % | 0 0,00 % | 1 0,17 % | 1 0,17 % | 0 0,00 % | 1 0,17 % | 3 0,52 % |
| Brief- wahl- be- zirk 008b | ein- ge- gan- gen | 0 | 590 | 562 95,25 % | 193 34,34 % | 163 29,00 % | 113 20,11 % | 13 2,31 % | 23 4,09 % | 20 3,56 % | 4 0,71 % | 2 0,36 % | 0 0,00 % | 0 0,00 % | 12 2,14 % | 0 0,00 % | 2 0,36 % | 11 1,96 % | 0 0,00 % | 2 0,36 % | 0 0,00 % | 1 0,18 % | 0 0,00 % | 2 0,36 % | 1 0,18 % |
| Brief- wahl- be- zirk 009a | ein- ge- gan- gen | 0 | 753 | 677 89,91 % | 194 28,66 % | 270 39,88 % | 114 16,84 % | 5 0,74 % | 30 4,43 % | 19 2,81 % | 2 0,30 % | 4 0,59 % | 2 0,30 % | 2 0,30 % | 7 1,03 % | 0 0,00 % | 0 0,00 % | 19 2,81 % | 0 0,00 % | 2 0,30 % | 3 0,44 % | 0 0,00 % | 1 0,15 % | 0 0,00 % | 3 0,44 % |

| Stimm- be- zirk | Stand | Wahl- be- rech- tigte | Wahl- be- teil- gung | gül- tig | SPD | CDU | GRÜN | DIE LINKE | FDP | AfD | PIRA- TEN | FW FREI- WÄH- LER NRW | UBP | ÖDP | Die PAR- TEI | DAL | DIE VIO- LET- TEN | TIER- hier! | Aktiv | Bünd- nis C | iGem Ruhr | NATI- ON- LES BÜND- NIS RUHR- GE- BIET | Basis de- mo- kra- tie jetzt | UWG Freie Bür- ger | Volt |
|--|----------------------------|--------------------------------|-------------------------------|-------------------|---------------------------------|---------------------------------|-------------------|-----------------|-----------------|-----------------|----------------|-----------------------------------|----------------|----------------|--------------------|----------------|----------------------------|-----------------|----------------|-------------------|----------------|---|---|-----------------------------|----------------|
| Brief- wahl- be- zirk 009b | ein- ge- gan- gen | 0 | 742 | 732 98,65 % | 224 30,60 % | 299 40,85 % | 115 15,71 % | 9 1,23 % | 37 5,05 % | 18 2,46 % | 1 0,14 % | 7 0,96 % | 1 0,14 % | 2 0,27 % | 8 1,09 % | 0 0,00 % | 0 0,00 % | 8 1,09 % | 1 0,14 % | 1 0,14 % | 0 0,00 % | 0 0,00 % | 1 0,14 % | 0 0,00 % | 0 0,00 % |
| Brief- wahl- be- zirk 010a | ein- ge- gan- gen | 0 | 609 | 561 92,12 % | 214 38,15 % | 191 34,05 % | 98 17,47 % | 8 1,43 % | 19 3,39 % | 13 2,32 % | 2 0,36 % | 0 0,00 % | 0 0,00 % | 0 0,00 % | 4 0,71 % | 0 0,00 % | 0 0,00 % | 7 1,25 % | 0 0,00 % | 0 0,00 % | 0 0,00 % | 1 0,18 % | 0 0,00 % | 1 0,18 % | 3 0,53 % |
| Brief- wahl- be- zirk 010b | ein- ge- gan- gen | 0 | 556 | 532 95,68 % | 171 32,14 % | 187 35,15 % | 105 19,74 % | 7 1,32 % | 25 4,70 % | 17 3,20 % | 1 0,19 % | 2 0,38 % | 0 0,00 % | 0 0,00 % | 2 0,38 % | 0 0,00 % | 0 0,00 % | 11 2,07 % | 0 0,00 % | 0 0,00 % | 1 0,19 % | 0 0,00 % | 0 0,00 % | 1 0,19 % | 2 0,38 % |
| Brief- wahl- be- zirk 011a | ein- ge- gan- gen | 0 | 712 | 707 99,30 % | 187 26,45 % | 254 35,93 % | 158 22,35 % | 15 2,12 % | 30 4,24 % | 23 3,25 % | 3 0,42 % | 7 0,99 % | 2 0,28 % | 0 0,00 % | 8 1,13 % | 1 0,14 % | 0 0,00 % | 12 1,70 % | 0 0,00 % | 0 0,00 % | 3 0,42 % | 0 0,00 % | 1 0,14 % | 1 0,14 % | 2 0,28 % |
| Brief- wahl- be- zirk 011b | ein- ge- gan- gen | 0 | 738 | 703 95,26 % | 202 28,73 % | 240 34,14 % | 153 21,76 % | 10 1,42 % | 34 4,84 % | 27 3,84 % | 4 0,57 % | 4 0,57 % | 0 0,00 % | 4 0,57 % | 5 0,71 % | 1 0,14 % | 4 0,57 % | 11 1,56 % | 0 0,00 % | 2 0,28 % | 0 0,00 % | 0 0,00 % | 0 0,00 % | 0 0,00 % | 2 0,28 % |

| Stimm- be- zirk | Stand | Wahl- be- rech- tigte | Wahl- be- teil- gung | gül- tig | SPD | CDU | GRÜN | DIE LINKE | FDP | AfD | PIRA- TEN | FW FREI- WÄH- LER NRW | UBP | ÖDP | Die PAR- TEI | DAL | DIE VIO- LET- TEN | TIER- hier! | Aktiv | Bünd- nis C | iGem Ruhr | NATI- ON- LES BÜND- NIS RUHR- GE- BIET | Basis de- mo- kra- tie jetzt | UWG Freie Bür- ger | Volt |
|--|----------------------------|--------------------------------|-------------------------------|--------------------|---------------------------------|---------------------------------|-------------------|-----------------|-----------------|-----------------|----------------|-----------------------------------|----------------|----------------|--------------------|----------------|----------------------------|-----------------|----------------|-------------------|----------------|---|---|-----------------------------|----------------|
| Brief- wahl- be- zirk 012a | ein- ge- gan- gen | 0 | 671 | 658 98,06 % | 177 26,90 % | 248 37,69 % | 121 18,39 % | 18 2,74 % | 28 4,26 % | 23 3,50 % | 4 0,61 % | 8 1,22 % | 0 0,00 % | 1 0,15 % | 3 0,46 % | 0 0,00 % | 0 0,00 % | 16 2,43 % | 0 0,00 % | 2 0,30 % | 0 0,00 % | 1 0,15 % | 0 0,00 % | 0 0,00 % | 8 1,22 % |
| Brief- wahl- be- zirk 012b | ein- ge- gan- gen | 0 | 688 | 656 95,35 % | 202 30,79 % | 250 38,11 % | 134 20,43 % | 12 1,83 % | 24 3,66 % | 13 1,98 % | 0 0,00 % | 4 0,61 % | 0 0,00 % | 0 0,00 % | 4 0,61 % | 0 0,00 % | 0 0,00 % | 9 1,37 % | 1 0,15 % | 2 0,30 % | 0 0,00 % | 0 0,00 % | 0 0,00 % | 0 0,00 % | 1 0,15 % |
| Brief- wahl- be- zirk 013a | ein- ge- gan- gen | 0 | 803 | 795 99,00 % | 166 20,88 % | 355 44,65 % | 157 19,75 % | 15 1,89 % | 42 5,28 % | 22 2,77 % | 4 0,50 % | 5 0,63 % | 1 0,13 % | 1 0,13 % | 5 0,63 % | 1 0,13 % | 4 0,50 % | 10 1,26 % | 0 0,00 % | 0 0,00 % | 1 0,13 % | 1 0,13 % | 1 0,13 % | 1 0,13 % | 3 0,38 % |
| Brief- wahl- be- zirk 013b | ein- ge- gan- gen | 0 | 839 | 826 98,45 % | 214 25,91 % | 369 44,67 % | 140 16,95 % | 13 1,57 % | 30 3,63 % | 13 1,57 % | 7 0,85 % | 6 0,73 % | 1 0,12 % | 0 0,00 % | 3 0,36 % | 0 0,00 % | 1 0,12 % | 21 2,54 % | 1 0,12 % | 0 0,00 % | 4 0,48 % | 0 0,00 % | 2 0,24 % | 0 0,00 % | 1 0,12 % |
| Brief- wahl- be- zirk 014 | ein- ge- gan- gen | 0 | 1192 | 1129 94,71 % | 397 35,16 % | 319 28,26 % | 182 16,12 % | 30 2,66 % | 62 5,49 % | 51 4,52 % | 6 0,53 % | 2 0,18 % | 0 0,00 % | 0 0,00 % | 16 1,42 % | 9 0,80 % | 2 0,18 % | 42 3,72 % | 0 0,00 % | 2 0,18 % | 4 0,35 % | 1 0,09 % | 1 0,09 % | 1 0,09 % | 2 0,18 % |

| Stimmbezirk | Stand | Wahlberechtigte | Wahlbeteiligung | gültig | SPD | CDU | GRÜNE | DIE LINKE | FDP | AfD | PIRATEN | FW FREIWÄHLER NRW | UBP | ÖDP | Die PARTEI | DAL | DIE VIOLETEN | TIERHIER! | Aktiv | Bündnis C | iGem Ruhr | NATUNALLES BÜNDNIS RUHRGEBIET | Basisdemokratie jetzt | UWG Freie Bürger | Volt |
|---------------------|-------------|-----------------|-----------------|----------------|----------------------|----------------------|---------------|-------------|-------------|-------------|------------|-------------------|------------|------------|-------------|-------------|--------------|-------------|------------|------------|------------|-------------------------------|-----------------------|------------------|------------|
| Briefwahlbezirk 015 | eingegangen | 0 | 892 | 891 99,89% | 332 37,26% | 277 31,09% | 120 13,47% | 24 2,69% | 25 2,81% | 49 5,50% | 2 0,22% | 7 0,79% | 0 0,00% | 1 0,11% | 11 1,23% | 12 1,35% | 1 0,11% | 19 2,13% | 1 0,11% | 1 0,11% | 4 0,45% | 1 0,11% | 1 0,11% | 2 0,22% | 1 0,11% |
| Briefwahlbezirk 016 | eingegangen | 0 | 1179 | 1095 92,88% | 244 22,28% | 528 48,22% | 152 13,88% | 29 2,65% | 26 2,37% | 57 5,21% | 6 0,55% | 9 0,82% | 0 0,00% | 1 0,09% | 12 1,10% | 9 0,82% | 3 0,27% | 11 1,00% | 0 0,00% | 1 0,09% | 5 0,46% | 2 0,18% | 0 0,00% | 0 0,00% | 0 0,00% |
| Briefwahlbezirk 017 | eingegangen | 0 | 570 | 500 87,72% | 193 38,60% | 148 29,60% | 56 11,20% | 24 4,80% | 14 2,80% | 27 5,40% | 1 0,20% | 2 0,40% | 0 0,00% | 0 0,00% | 8 1,60% | 16 3,20% | 0 0,00% | 3 0,60% | 0 0,00% | 4 0,80% | 0 0,00% | 0 0,00% | 1 0,20% | 1 0,20% | 2 0,40% |
| Briefwahlbezirk 018 | eingegangen | 0 | 835 | 753 90,18% | 360 47,81% | 135 17,93% | 83 11,02% | 16 2,12% | 25 3,32% | 45 5,98% | 5 0,66% | 4 0,53% | 0 0,00% | 0 0,00% | 17 2,26% | 31 4,12% | 2 0,27% | 26 3,45% | 0 0,00% | 0 0,00% | 0 0,00% | 0 0,00% | 1 0,13% | 1 0,13% | 2 0,27% |
| Briefwahlbezirk 019 | eingegangen | 0 | 862 | 852 98,84% | 310 36,38% | 287 33,69% | 107 12,56% | 12 1,41% | 30 3,52% | 50 5,87% | 3 0,35% | 5 0,59% | 0 0,00% | 0 0,00% | 8 0,94% | 13 1,53% | 5 0,59% | 16 1,88% | 0 0,00% | 0 0,00% | 1 0,12% | 2 0,23% | 0 0,00% | 0 0,00% | 3 0,35% |

| Stimm- be- zirk | Stand | Wahl- be- rech- tigte | Wahl- be- teil- gung | gül- tig | SPD | CDU | GRÜN | DIE LINKE | FDP | AfD | PIRA- TEN | FW FREI- WÄH- LER NRW | UBP | ÖDP | Die PAR- TEI | DAL | DIE VIO- LET- TEN | TIER- hier! | Aktiv | Bünd- nis C | iGem Ruhr | NATI- ON- LES BÜND- NIS RUHR- GE- BIET | Basis de- mo- kra- tie jetzt | UWG Freie Bür- ger | Volt |
|---------------------------------------|----------------------------|--------------------------------|-------------------------------|-------------------|---------------------------------|---------------------------------|-------------------|-----------------|-----------------|-----------------|----------------|-----------------------------------|----------------|----------------|--------------------|----------------|----------------------------|-----------------|----------------|-------------------|----------------|---|---|-----------------------------|----------------|
| Brief- wahl- be- zirk 020 | ein- ge- gan- gen | 0 | 908 | 903 99,45 % | 302 33,44 % | 366 40,53 % | 108 11,96 % | 11 1,22 % | 35 3,88 % | 27 2,99 % | 2 0,22 % | 5 0,55 % | 3 0,33 % | 1 0,11 % | 5 0,55 % | 3 0,33 % | 2 0,22 % | 22 2,44 % | 0 0,00 % | 0 0,00 % | 1 0,11 % | 2 0,22 % | 1 0,11 % | 3 0,33 % | 4 0,44 % |
| Brief- wahl- be- zirk 021 | ein- ge- gan- gen | 0 | 846 | 797 94,21 % | 264 33,12 % | 291 36,51 % | 96 12,05 % | 15 1,88 % | 45 5,65 % | 35 4,39 % | 2 0,25 % | 3 0,38 % | 1 0,13 % | 3 0,38 % | 17 2,13 % | 0 0,00 % | 0 0,00 % | 18 2,26 % | 0 0,00 % | 0 0,00 % | 0 0,00 % | 0 0,00 % | 1 0,13 % | 1 0,13 % | 5 0,63 % |
| Brief- wahl- be- zirk 022 | ein- ge- gan- gen | 0 | 711 | 698 98,17 % | 292 41,83 % | 205 29,37 % | 73 10,46 % | 10 1,43 % | 26 3,72 % | 51 7,31 % | 0 0,00 % | 4 0,57 % | 2 0,29 % | 0 0,00 % | 10 1,43 % | 1 0,14 % | 2 0,29 % | 13 1,86 % | 0 0,00 % | 0 0,00 % | 1 0,14 % | 3 0,43 % | 1 0,14 % | 2 0,29 % | 2 0,29 % |
| Brief- wahl- be- zirk 023 | ein- ge- gan- gen | 0 | 790 | 781 98,86 % | 356 45,58 % | 178 22,79 % | 73 9,35 % | 22 2,82 % | 37 4,74 % | 59 7,55 % | 5 0,64 % | 5 0,64 % | 1 0,13 % | 1 0,13 % | 9 1,15 % | 4 0,51 % | 0 0,00 % | 23 2,94 % | 0 0,00 % | 2 0,26 % | 1 0,13 % | 2 0,26 % | 0 0,00 % | 2 0,26 % | 1 0,13 % |
| Brief- wahl- be- zirk 024 | ein- ge- gan- gen | 0 | 629 | 604 96,03 % | 227 37,58 % | 190 31,46 % | 49 8,11 % | 20 3,31 % | 20 3,31 % | 55 9,11 % | 2 0,33 % | 4 0,66 % | 1 0,17 % | 0 0,00 % | 13 2,15 % | 3 0,50 % | 0 0,00 % | 13 2,15 % | 0 0,00 % | 3 0,50 % | 0 0,00 % | 1 0,17 % | 1 0,17 % | 1 0,17 % | 1 0,17 % |

| Stimm- be- zirk | Stand | Wahl- be- rech- tigte | Wahl- be- tei- ligung | gül- tig | SPD | CDU | GRÜN | DIE LINKE | FDP | AfD | PIRA- TEN | FW FREI- WÄH- LER NRW | UBP | ÖDP | Die PAR- TEI | DAL | DIE VIO- LET- TEN | TIER- hier! | Aktiv | Bünd- nis C | iGem Ruhr | NATI- ON- LES BÜND- NIS RUHR- GE- BIET | Basis de- mo- kra- tie jetzt | UWG Freie Bür- ger | Volt | |
|---------------------------------------|----------------------------|--------------------------------|--------------------------------|---------------------|---------------------------------|-----------------------------------|---------------------|---------------------|-------------------|-------------------|-------------------|-----------------------------------|------------------|-----------------|--------------------|------------------|----------------------------|-----------------|-------------------|-------------------|-----------------|---|---|-----------------------------|-----------------|------------------|
| Brief- wahl- be- zirk 025 | ein- ge- gan- gen | 0 | 578 | 549 94,98 % | 173 31,51 % | 201 36,61 % | 67 12,20 % | 30 5,46 % | 26 4,74 % | 20 3,64 % | 0 0,00 % | 2 0,36 % | 0 0,00 % | 0 0,00 % | 9 1,64 % | 6 1,09 % | 0 0,00 % | 10 1,82 % | 0 0,00 % | 2 0,36 % | 0 0,00 % | 0 0,00 % | 0 0,00 % | 3 0,55 % | 0 0,00 % | |
| Brief- wahl- be- zirk 026 | ein- ge- gan- gen | 0 | 546 | 510 93,41 % | 183 35,88 % | 174 34,12 % | 58 11,37 % | 21 4,12 % | 17 3,33 % | 25 4,90 % | 4 0,78 % | 3 0,59 % | 0 0,00 % | 3 0,59 % | 5 0,98 % | 2 0,39 % | 0 0,00 % | 10 1,96 % | 0 0,00 % | 1 0,20 % | 0 0,00 % | 0 0,00 % | 0 0,00 % | 0 0,00 % | 4 0,78 % | |
| Brief- wahl- be- zirk 027 | ein- ge- gan- gen | 0 | 798 | 749 93,86 % | 305 40,72 % | 216 28,84 % | 75 10,01 % | 12 1,60 % | 31 4,14 % | 44 5,87 % | 3 0,40 % | 3 0,40 % | 1 0,13 % | 2 0,27 % | 12 1,60 % | 7 0,93 % | 0 0,00 % | 31 4,14 % | 0 0,00 % | 0 0,00 % | 0 0,00 % | 3 0,40 % | 2 0,27 % | 0 0,00 % | 2 0,27 % | |
| Brief- wahl- be- zirk 028 | ein- ge- gan- gen | 0 | 729 | 680 93,28 % | 216 31,76 % | 256 37,65 % | 96 14,12 % | 11 1,62 % | 29 4,26 % | 29 4,26 % | 3 0,44 % | 1 0,15 % | 0 0,00 % | 0 0,00 % | 13 1,91 % | 0 0,00 % | 2 0,29 % | 22 3,24 % | 0 0,00 % | 0 0,00 % | 0 0,00 % | 1 0,15 % | 0 0,00 % | 0 0,00 % | 1 0,15 % | |
| Brief- wahl- be- zirk 029 | ein- ge- gan- gen | 0 | 1006 | 993 98,71 % | 298 30,01 % | 456 45,92 % | 112 11,28 % | 15 1,51 % | 28 2,82 % | 25 2,52 % | 8 0,81 % | 7 0,70 % | 1 0,10 % | 5 0,50 % | 14 1,41 % | 4 0,40 % | 1 0,10 % | 16 1,61 % | 0 0,00 % | 0 0,00 % | 0 0,00 % | 1 0,10 % | 0 0,00 % | 1 0,10 % | 1 0,10 % | |
| Stadt Hamr von 174 | | 17436 | 56170 | 77168 71,10 % | 7168 31,76 % | 23760 34,58 % | 21625 31,47 % | 10297 14,98 % | 1939 2,82 % | 2726 3,97 % | 4430 6,45 % | 354 0,52 % | 350 0,51 % | 49 0,07 % | 99 0,14 % | 791 1,15 % | 336 0,49 % | 87 0,13 % | 1243 1,81 % | 36 0,05 % | 59 0,09 % | 60 0,09 % | 104 0,15 % | 47 0,07 % | 91 0,13 % | 233 0,34 % |